

2021

신한금융지주회사 현황

Shinhan Financial Group Report




2021

Shinhan Financial Group Report

➔ 신한금융지주회사 현황

05	일반 현황
40	경영 실적
69	재무 상황
113	경영지표
152	리스크 관리
210	기타 경영 현황
231	재무제표
268	기타



인사말

[2021년 경영 실적]

존경하는 주주 여러분!

끝을 가늠할 수 없는 팬데믹 속에서 주주님들의 건강과 안부를 가장 먼저 여쭙게 됩니다. 금융 환경 역시 녹록지 않은 한 해를 보냈습니다. 지난해 신한은 불확실성 가득한 대내외 환경속에서도 4조원 규모의 역대 최대 성과를 기록하며 一流 신han을 향한 발걸음을 더욱 힘차게 이어갔습니다. 주주님들의 변함없는 성원에 감사드리며 작년의 성과를 공유드리고자 합니다.

가장 먼저 우리 사회와 이웃의 어려움을 함께 극복하고 지속가능한 성장을 만들기 위해 많은 노력을 기울였습니다. 우선 'Do the Right thing for a Wonderful World'라는 그룹의 ESG 슬로건을 정립하고 임직원 모두의 마음을 하나로 모았습니다. 선언에만 그치지 않고 소상공인과 청년, 스타트업 지원에 앞장서며 공감과 상생의 가치를 실천했습니다. 뿐만 아니라 자산 포트폴리오의 탄소배출량과 친환경 금융 실적을 공개하는 등 ESG 경영의 구체적인 로드맵을 가지고 금융업의 새로운 기준을 만들어 가고 있습니다.

一流 신han으로 가기 위한 여정도 멈추지 않았습니다.

1회성 요인이 있었음에도 불구하고 연간 4조 193억원의 당기순이익을 기록하며 창립 이후 최대 실적을 거뒀습니다. 그룹 포트폴리오 개선을 위한 노력은 자본시장의 차별적 성장으로 이어지며 비이자이익은 전년대비 7.7% 성장을 기록했습니다. 특히 IB, 신탁, 외환, 리스 등 高수익성 기반 사업부문의 성과가 두드러지며 수수료 부문에서 연간 12.3%의 높은 성장세를 보여줬습니다. 이자이익 역시 안정적인 마진관리를 바탕으로 연간 11% 증가했습니다. 비이자이익과 이자이익의 균형을 바탕으로 기초체력을 더욱 견고하게 다지며 경상이익 창출 능력을 Next level로 끌어올렸습니다. 주주 여러분들의 한결 같은 격려와 응원이 있었기 때문에 가능했던 결과입니다. 다시 한번 깊은 감사의 마음을 전합니다.

[비전/핵심가치 재정립]

2022년은, <신han>이라는 이름이 세상에 나온 지 40년이 되는 해입니다. 신한금융그룹의 임직원 모두는 지나온 역사를 자부심 삼아 재창업 수준의 혁신을 다짐하고 있습니다. 작년 여름부터 이어 온 그룹 전체의 문화 대전환을 통해 고객과 시장이 인정하는 신han만의 가치를 만들 것입니다.

가장 먼저, 고객과 시장의 관점에서 금융을 바라보기 위해, 그룹의 비전을 새롭게 정립했습니다.

<더 쉽고 편안한, 더 새로운 금융>이라는 새로운 비전을 향해 모든 그룹사의 역량을 집중할 것입니다.

새로운 비전에 맞춰 임직원의 행동 방식을 제시하는 핵심가치 체계도 변경했습니다. 새로운 핵심가치인 <바르게, 빠르게, 다르게>는 쉽고 직관적인 이정표가 되어 비전으로 가는 일상을 안내할 것입니다. 이제 고객은 단순히 금융사의 규모와 수익이 아닌 경험의 가치와 새로운 시도를 중요하게 생각하고 있습니다. 이런 시대의 흐름에 발맞춰 디지털과 아날로그 감성을 결합한 디지로그 채널을 통해, 현재와 미래가 자연스럽게 연결되는 <더 쉽고 편안한, 더 새로운 금융>을 만들겠습니다.

[Breakthrough 2022]

2022년 한 해, 신한금융그룹이 추진해 나아갈 전략의 핵심 키워드는 <Breakthrough, 돌파>입니다.

불확실성 가득한 환경과 경계가 허물어진 경쟁, 관행으로 굳어진 과거를 돌파하기 위한 각오를 담았습니다. 올 한 해, 금융업의 한계를 뛰어 넘는 돌파를 통해 단순히 성과의 양을 늘리는 것을 넘어 더 가치있는 성장을 만들도록 하겠습니다.

존경하는 주주 여러분!


2022년은 창업 40주년을 맞이하는 뜻깊은 해입니다. 신한금융그룹은 도전과 혁신으로 일궈 온 자랑스러운 역사가 있습니다. 올해도 고객, 주주 여러분에게 차별적인 가치를 드릴 수 있도록 임직원 모두 한 마음으로 최선을 다하겠습니다. 신한의 담대한 도전에 많은 응원과 격려 부탁드립니다. 항상 건강과 행복이 가득하시길 기원합니다.

감사합니다.

2022년 3월

신한금융지주회사

회장 조용병




* 이 책자는 고객과 주주 여러분께 저희 신한금융지주회사의 현황을 소개해 드리고자 재무 현황과 주요 경영실적 등 다양한 경영정보를 담고 있으며, 관련 법규를 준수하고 진실되게 작성되었습니다.

2021

Shinhan Financial Group Report

➔ 일반 현황

06	회사 개요
08	연혁·추이
19	경영방침
21	경영계획 및 전략
23	조직 및 영업점
26	임직원 현황
31	자회사 현황
33	자본금
38	주주 현황 / 주식소유 현황
39	배당



회사 개요

가. 회사의 법적 상업적 명칭

당사의 명칭은 (주)신한금융지주회사 라고 표기합니다. 또한 영문으로는 Shinhan Financial Group Co., Ltd.라 표기합니다.

나. 주요 사업의 내용

(1) 신한금융지주회사

당사는 금융업을 영위하는 회사 등에 대한 지배·경영관리, 종속회사에 대한 자금지원 등을 주요 사업목적으로 2001년 9월 1일에 주식회사 신한은행, 신한증권 주식회사, 신한캐피탈 주식회사 및 신한비엔피파리바자산운용주식회사(舊 신한투자신탁운용주식회사)의 주주로부터 주식이전의 방법으로 설립된 금융지주회사입니다. 또한, 동년 9월 10일에는 주식을 한국증권거래소에 상장하였습니다. 한편, 당사는 2003년 9월 16일 미국 증권거래위원회 (Securities and Exchange Commission)에 등록되었으며, 동 일자로 당사의 미국주식예탁증서(ADS: American Depositary Shares)를 뉴욕증권거래소(New York Stock Exchange)에 상장하였습니다. 당사의 사업부문 및 주요 종속회사는 다음과 같습니다.

(2) 주요 자회사에 관한 사항

1) 은행 부문

주식회사 신한은행은 1897년 2월 19일 설립된 한성은행과 1906년 8월 8일 설립된 동일은행의 신설합병(1943년 10월 1일)으로 설립되었으며, 설립 시 상호는 주식회사 조흥은행입니다. 한편 주식회사 조흥은행은 2006년 4월 1일 주식회사 신한은행을 흡수합병하였으며 존속법인의 상호를 주식회사 신한은행으로 변경하였습니다. 또한, (주)주식회사 조흥은행의 카드사업부문을 분할하여 舊 신한카드주식회사와 2006년 4월 1일을 기준으로 분할 합병하였습니다.

주식회사 제주은행은 1969년 3월 20일에 설립되어 1972년 12월 28일에 한국거래소에 상장된 상장회사로서 은행, 신탁, 외국환업무 등을 주요 영업목적으로 하고 있습니다.

2) 신용카드 부문

신한카드주식회사는 1985년 12월 17일에 신용카드업 등을 목적으로 익스프레스크레디트카드주식회사로 설립되어 1988년 6월 1일 금성팩토링 주식회사를, 1998년 1월 1일 LG할부금융주식회사를 각각 흡수합병하였으며, 이후 수차례의 상호변경을 거쳐 2007년 10월 1일 신한카드주식회사로부터 영업양도를 받고 존속법인의 상호를 신한카드로 변경하였습니다. 신한카드는 신용판매, 현금서비스, 카드론, 할부금융, 오토금융 등의 영업과 기타 부대업무를 영위하고 있습니다.

3) 증권 부문

신한금융투자주식회사는 유가증권의 매매, 위탁매매 및 인수 등을 목적으로 1973년 4월 2일에 설립되었으며, 설립시 상호는 효성증권 주식회사입니다. 1983년 12월 16일 쌍용그룹에 의해 인수되면서 상호를 쌍용투자증권주식회사로 변경하였으며, 1999년 5월 10일 H&Q Asia Pacific에 의해 인수되면서 상호를 굿모닝증권주식회사로 변경하였습니다. 굿모닝증권은 2002년 8월 5일 신한증권과 합병하면서 신한금융지주회사의 계열회사로 편입되어 상호를 굿모닝신한증권주식회사로 변경하였습니다. 2009년 8월 24일 현재 상호인 신한금융투자주식회사로 상호변경하였습니다.

4) 생명보험 부문

신한생명보험주식회사는 생명보험사업과 이에 관련된 부대사업 영위를 목적으로 1990년 1월에 설립되었으며, 2005년 12월에 신한금융지주회사의 자회사로 편입되었습니다. 오렌지라이프생명보험은 1991년 9월 네덜란드 생명보험 주식회사 한국 현지법인으로 설립된 이후 2018년 9월 오렌지라이프생명보험 주식회사로 사명을 변경 후, 2019년 2월 신한금융지주회사 자회사로 편입되었습니다. 한편, 2021년 7월 1일 신한생명이 오렌지라이프를 흡수합병하면서 상호를 신한라이프생명보험주식회사로 변경하였습니다.

5) 자산운용 부문

신한BNP파리바자산운용주식회사는 1996년 8월 1일 증권투자신탁업법에 의한 인가를 받아 투자신탁운용회사로 설립되었으며, 이후 2002년 10월 4일 BNP Paribas Asset Management Group과의 합작으로 신한비엔피파리바투자신탁운용주식회사로 상호를 변경하였습니다. 이후 2009년 1월 1일 신한금융지주회사의 계열사인 SH자산운용주식회사를 흡수합병하고 상호를 신한BNPP자산운용으로 변경하였습니다. 자본시장과 금융투자업에 관한 법률에 따라 투자매매업, 투자중개업, 집합투자업 등의 사업을 영위하고 있습니다. 신한BNP파리바자산운용주식회사는 2021년 1월 15일 신한금융지주의 완전자회사가 되었으며 사명을 신한자산운용으로 변경하였습니다. 2021년 12월 금융위원회로부터 신한자산운용과 신한대체투자운용의 합병을 인가받았으며, 2022년 1월 신한대체투자운용을 흡수합병하였습니다.

6) 여신전문 부문

신한캐피탈주식회사는 시설대여(리스) 및 렌탈업무를 주요 영업목적으로 하여 1991년 4월 19일에 설립되었으며, 2001년 9월에 신한금융지주회사의 자회사로 편입되었습니다. 현재는 리스금융 이외에도 신기술투자, 인수금융, 구조화금융, PF, 기업대출 등의 사업을 수행하고 있습니다.

7) 저축은행 부문

주식회사 신한저축은행은 2011년 12월 12일에 '주식회사 신한희망'으로 신규 설립되었으며, 2011년 12월 28일 금융위원회의 상호저축은행업에 대한 영업 인가 후 2011년 12월 29일 '주식회사 신한저축은행'으로 상호를 변경하였습니다. 2011년 12월 28일 예금보험공사와 체결한 P&A방식의 자산 및 부채 이전 계약에 따라 토마토저축은행의 자산 및 부채를 이전받고 2012년 1월 10일부터 상호저축은행법에 따른 수신, 여신, 및 부대업무를 영위하고 있습니다.

또한 2013년 1월 31일 (주)예한별저축은행을 자회사로 편입하였으며, 2013년 2월 21일 이사회에서 신한저축은행과 예한별저축은행의 합병을 결의하여 2013년 4월 1일 합병을 완료하였습니다. 합병 후 존속법인인 예한별저축은행이며, 상호는 주식회사 신한저축은행입니다.

8) 부동산 부문

아시아신탁 주식회사는 2007년 8월 금융감독위원회로부터 신탁업 본인가를 받고 영업을 시작 했으며, 2019년 5월 신한금융지주회사의 자회사로 편입되었습니다. 토지신탁, 관리형토지신탁, 분양관리신탁, 처분신탁, 담보신탁, 관리신탁, 대리사무, 컨설팅 등의 사업을 수행하고 있습니다.

9) 시스템 개발 및 공급 부문

주식회사 신한데이터시스템은 1991년 금융IT 전문회사로 설립되었으며, SI(System Integration), SM(System Management), ITO(IT Outsourcing), BPO(Business Process Outsourcing), IT컨설팅 업무 등의 사업을 수행하고 있습니다. 최근 급변하는 ICT 환경에 발 맞추어 2018년 5월 신한DS로 상호를 변경하고 디지털 신기술 및 정보보안 분야를 새로운 성장의 기반으로 삼고 디지털 전문기업으로 성장을 추진하고 있습니다.

10) 집합투자 일반사무관리 부문

신한아이타스주식회사는 2000년 6월 설립된 펀드서비스 전문회사로서 펀드의 일반 사무관리 업무, 회계/트레이딩 시스템, 자산관리시스템 등 자산운용 종합관리 시스템을 제공하고 있습니다.

11) 채권추심 부문

신한신용정보주식회사는 '신용정보이용및보호에관한법'에 의거 2002년 7월 신한금융지주회사가 100% 출자하여 설립한 신용정보 전문회사로 채권추심, 신용조사, 민원응역 대행, 임대차 조사 업무 등을 영위하고 있습니다.

12) 사모투자 부문

신한프라이빗에쿼티주식회사는 국내의 사모투자전문회사 (private equity fund)의 업무집행사원으로서의 업무 등을 주요 영업목적으로 하여 2004년 12월 8일 설립되었으며, 2017년 11월 15일자로 전문사모집합투자업 추가등록 및 신한대체투자운용주식회사로 사명을 변경하였습니다. 2021년 12월 금융위원회로부터 신한자산운용과 신한대체투자운용의 합병인가를 받았으며 2022년 1월 신한자산운용에 흡수합병되었습니다. 합병 후 사명은 신한자산운용입니다.

13) 부동산자산관리 부문

신한리츠운용주식회사는 2017년 10월 18일 설립된 금융지주회사 최초의 부동산 자산관리회사로서 부동산투자회사(REITs)가 위탁한 부동산 투자 및 운용 업무를 수행하는 것을 주된 사업으로 하고 있습니다.

14) 투자자문 부문

신한시는 인공지능 융합을 통해 다가올 디지털 시대에 경쟁력을 확보하고 차별적인 투자자문 서비스를 제공하기 위하여 설립된 국내 금융그룹 최초의 인공지능 기반의 투자자문 회사입니다. 2019년 7월 투자자문업 등록을 완료하였으며, 9월부터 그룹사 상대로 인공지능 기반 투자자문 플랫폼 서비스(NEO)를 제공하고 있습니다.

15) 벤처캐피탈 부문

신한벤처투자는 중소, 벤처기업에 대한 투자금융을 제공하는 벤처캐피탈로 중소기업창업투자조합 등 조합결성을 통한 창업초기 기업 투자 및 경영참여형 사모집합투자기구 결성 및 운영을 주력 사업으로 영위하는 회사입니다. 2020년 9월 신한금융지주회사의 자회사로 편입되었으며, 현재 9개의 벤처투자조합 및 2개의 경영참여형 PEF 의 업무집행조합원으로서 조합을 운영하고 있습니다. 2021년 1월 상호를 네오플렉스에서 신한벤처투자로 변경하였습니다.

연혁·추이

신한금융지주회사

- 2000. 05 (주)신한금융지주회사(이하 신한금융지주회사라함)설립발표
- 2001. 08 주식이전회사(신한은행, 신한증권, 신한캐피탈, 신한투자신탁 운용)의 임시주주총회에서 신한금융지주회사 설립을 위한 주식이전 의안 승인
- 2001. 08 신한금융지주회사 설립 본인가 취득
- 2001. 09 신한금융지주회사 법인 설립등기
- 2001. 09 (주)이신한 및 신한맥쿼리금융자문(주)의 자회사 편입
- 2001. 09 신한금융지주회사 주식 상장
- 2001. 12 BNP파리바 그룹과의 전략적 제휴 및 합작법인 설립을 위한 계약체결
- 2002. 04 예금보험공사와 (주)제주은행 지분51% 인수계약체결
- 2002. 04 Asia Pacific Growth II, LP등과 (주)굿모닝증권 보통주 지분 30% 인수계약체결
- 2002. 05 제주은행 자회사 편입 본인가 취득
- 2002. 05 신한카드 자회사 편입 본인가 취득
- 2002. 07 신한신용정보 설립
- 2002. 07 굿모닝신한증권(주) 자회사 편입 본인가 취득(굿모닝 증권(주)와 신한증권(주)의 합병)
- 2002. 08 굿모닝신한증권(주) 출범
- 2002. 09 신한투자신탁운용(주)의 지분 50%(3,999,999주)를 BNP파리바그룹에 매각기로 계약체결
- 2002. 10 SH&C생명보험(주) 설립
- 2003. 06 신한신용정보(주) 지분 49%를 론스타(Loan Star Fund)에 매각
- 2003. 08 예금보험공사로부터 (주)조흥은행 지분 80.04%를 인수
- 2003. 09 (주)조흥은행 자회사 편입 본인가 취득
- 2003. 09 미국 증권거래위원회(SEC) 등록 및 뉴욕증권거래소(NYSE) 상장
- 2003. 11 미국 연방준비제도이사회(FRB)로부터 미국내 은행지주회사(Bank holding company) 자격취득
- 2004. 04 신용정보부문 론스타와의 제휴 해지 및 론스타가 보유한 신한신용정보(주) 지분 인수 결정
- 2004. 06 조흥은행 완전자회사를 위한 소규모 주식교환 완료
- 2004. 09 굿모닝신한증권 완전자회사를 위한 주식교환 및 공개매수 실시 결의
- 2004. 12 신한 Private Equity(주) 설립 및 자회사 편입
- 2005. 09 신한생명보험(주) 자회사 편입 결정
- 2005. 12 신한생명보험(주) 주식교환을 통해 완전자회사로 편입
- 2005. 12 통합추진위원회 신한은행 조흥은행 합병 결정(존속법인인 조흥은행, 합병은행명 신한은행)
- 2006. 03 신한은행 조흥은행 합병 본인가 취득
- 2006. 04 통합 신한은행 및 신한카드 출범
- 2007. 03 LG카드 자회사 편입(지분율 85.7%)
- 2007. 09 LG카드 완전자회사를 위한 주식교환 완료
- 2007. 10 통합신한카드 출범(舊신한카드의 사업부문을 LG카드에 양도, 존속법인 LG카드, 통합회사명 신한카드)
- 2007. 12 신한카드의 기업금융 리스사업부문을 신한캐피탈에 양도(양수도기준일 2008년 1월 1일) 결의

- 2008. 04 미국 연방준비제도이사회(FRB)로부터 미국금융지주회사(financial holding company) 자격 취득
- 2009. 01 신한BNP파리바 자산운용 통합 출범
- 2009. 03 신한금융지주회사 1.3조원 주주배정방식 유상증자
- 2011. 12 신한저축은행 자회사 편입
- 2012. 11 신한아이타스 자회사 편입
- 2013. 01 예한별저축은행 자회사 편입
- 2013. 04 통합 저축은행 출범(구 신한저축은행과 예한별저축은행 합병)
- 2014. 11 신한카드 카자흐스탄 손자회사 편입
- 2015. 07 남안증권(신한금융투자 베트남 현지법인) 손자회사 편입
- 2015. 10 멕시코신한은행 손자회사 편입
- 2015. 11 신한인도네시아은행 손자회사 편입
- 2015. 12 신한인도네시아파이낸스 손자회사 편입
- 2015. 12 PT Centratama Nasional Bank 손자회사 편입
- 2016. 03 신한마이크로파이낸스 손자회사 편입
- 2016. 07 PT Shinhan Sekuritas Indonesia 손자회사 편입
- 2017. 10 신한리츠운용 자회사 편입
- 2018. 05 신한DS베트남 손자회사 편입
- 2018. 05 (주)신한데이터시스템에서 (주)신한DS로 상호 변경
- 2018. 05 지엑스신한인터베스트 제1호 사모투자합자회사 손자회사 편입
- 2018. 09 오렌지라이프생명보험 주식회사 지분 59.15% 취득 결정 공시
- 2018. 09 PT Shinhan Asset Management Indonesia 증손회사 편입
- 2018. 10 아시아신탁 주식회사 지분 100% 취득 결정 공시
- 2019. 02 오렌지라이프생명보험 주식회사 자회사 편입
- 2019. 05 아시아신탁 주식회사 자회사 편입
- 2019. 08 신한에시 주식회사 자회사 편입
- 2020. 01 오렌지라이프생명보험 완전자회사화 위한 주식교환 완료
- 2020. 09 제3자배정 유상증자 실시
- 2020. 12 네오플렉스 완전자회사화 위한 주식교환 완료 (2021.1.신한벤처투자자 사명변경)
- 2021. 01 신한 BNPP자산운용 지분 35% 추가취득 및 완전 자회사화 (신한자산운용으로 사명 변경)
- 2021. 05 신한 노컷 제1호 사모투자합자회사 손자회사 편입
- 2021. 05 제이에스 신한 사모투자합자회사 손자회사 편입
- 2021. 07 통합 신한라이프생명보험 출범 (구 신한생명과 오렌지라이프 합병)

신한은행

(구)신한은행

- 1981. 09 신한금융개발회사 건립
- 1982. 06 영업개시
- 1984. 01 신탁업 경영 인가 취득
- 1989. 11 주식 상장
- 1998. 06 동화은행 P&A
- 2002. 06 신용카드부문 분사 (납입자본금 12,231억원)
- 2004. 06 여자프로농구단 인수
- 2006. 04 조흥은행과 합병

(구)조흥은행

- 1897. 02 한성은행 창립
- 1943. 10 한성은행과 동일은행을 합병하여 조흥은행으로 행명 변경
- 1956. 03 증권거래소 상장주식 제1호로 상장 (코드번호 00010)
- 1966. 12 본점 신축 준공 (현 신한은행 광고빌딩)
- 1990. 07 명동지점에 우리나라 최초의 무인자동화 코너 설치
- 1992. 11 조흥투자자문(주) 인수
- 1995. 11 한국기네스협회로부터 「국내最古은행, 最古법인기업」 기록 인정서 수령
- 1999. 04 충북은행과 합병
- 1999. 09 강원은행과 합병
- 2003. 09 신한금융지주회사 자회사로 편입
- 2006. 04 신한은행과 합병

통합 신한은행

- 2006. 10 차세대 통합전산시스템 가동
- 2007. 10 신한크레디트은행 개점
- 2007. 12 미국 현지은행 NANB (North Atlanta National Bank) 인수
- 2008. 05 신한중국어유한공사 설립
- 2008. 12 2008 우수 금융상품 우수상 (신한G1 금거래계좌)
- 2009. 03 캐나다 신한은행 개점
- 2009. 06 신한은행 카자흐스탄 현지법인 개업
- 2009. 09 일본현지법인 SBI은행, 도쿄 개점
- 2009. 12 신한금융그룹, (사)신한미소금융재단 출범
- 2010. 08 신한은행 골드바 탄생
- 2010. 09 국민연금공단 국내/해외자산 국내 수탁은행 1위 선정
- 2010. 12 고용노동부 주최, '2010년 일자리창출지원 유공 포상' 대통령상 수상
- 2011. 05 신한은행, 베트남에서 국내 은행 첫 신용카드 사업
- 2011. 12 한국생산성본부 2011 국가고객만족도 조사 은행부문 1위 선정
- 2012. 02 신한금융그룹, 글로벌 500대 금융 브랜드 선정, 대한민국 1위
- 2012. 09 신한銀, 은행권 최초 '서민금융 점포' 개설
- 2013. 02 신한은행 '사회책임경영' 신설
- 2013. 04 2013 대한민국 대표브랜드대상 은행부문 대상 수상
- 2013. 06 Asiamoney誌 선정, 9년 연속 한국 최우수 은행 수상
- 2013. 07 신한데이터센터 준공
- 2013. 08 저신용 고객 대상 '희망 신용등급' 개발
- 2014. 08 2014년 국가대표 브랜드 대상
- 2014. 12 2014 금융소비자 보호대상 (금융소비자원)
- 2015. 12 2015년 국가고객만족도(NCSI) 3년 연속 은행 부문 1위
- 2015. 12 금감원 선정 '2015 서민 금융지원 최우수 은행' 금융권 최초 3년 연속 수상
- 2016. 05 신한인도네시아은행 공식 출범
- 2016. 06 2016 대한민국 녹색경영대상, 국무총리 표창
- 2016. 07 은행권 최초 '재택근무'를 포함한 스마트근무제 도입
- 2016. 08 미래형 점포모델 '스마트 브랜치' 오픈

- 2016. 09 한국계 은행 최초로 신한은행 미얀마 양곤지점 영업개시
- 2017. 01 대한민국 퍼스트 브랜드 대상 13년 연속 수상
- 2017. 11 대한민국 일하기 좋은 기업 10년 연속 수상 및 명예의 전당 입성
- 2017. 12 멕시코 현지법인, 국내 은행 최초로 영업인가 획득
- 2017. 12 금감원 선정 금융소비자보호·서민금융·중소기업지원 3개부문 최우수 금융기관 동시 수상
- 2018. 02 신한은행 슈퍼앱 '신한 쏘(SOL)' 공개
- 2018. 06 대한민국 최고기업 대상 10년 연속 수상
- 2018. 12 '온실가스 감축부문' 국토교통부장관상 수상
- 2019. 08 신한 쏘(SOL) 고객 1천만명 달성
- 2019. 12 금융감독원 선정 2019 서민금융지원 우수기관
- 2020. 06 대한민국 혁신대상 서비스 혁신상 수상
- 2020. 12 친환경 기술진흥 및 소비촉진 유공 대통령 표창
- 2021. 11 대한민국 지식대상 행정안전부 장관상 수상
- 2021. 12 순환경제 산업대전 산업통상자원부 장관상 표창

신한카드

- 1987. 11 신용카드업 인가
- 1988. 03 LG신용카드(주) 상호 변경
- 1988. 06 금성팩토링(주) 합병
- 1988. 09 Mastercard International과 제휴
- 1997. 07 JCB카드와 제휴
- 1997. 09 VISA카드와 제휴
- 1998. 01 LG할부금융 합병
- 2001. 09 LG카드(주)로 사명 변경
- 2002. 04 증권거래소 상장
- 2007. 03 신한금융지주 자회사로 편입
- 2007. 10 통합카드사(신한카드) 출범
- 2010. 09 영국표준협회(BSI) 선정 국제정보보호경영시스템(ISO/IEC 27001)인증 획득
- 2010. 10 '2010 국가경쟁력 대상' 금융위원회 위원장상 수상
- 2011. 09 한국브랜드경영협회 선정 '소비자신뢰 대표브랜드 대상' 3년 연속 대상
- 2012. 06 세계 최초 <점자 카드> 출시
- 2013. 01 한국소비자포럼 주관 '대한민국 퍼스트 브랜드 대상' 6년 연속 수상
- 2013. 02 '신한카드-서울시' 세계 최초 모바일 후불교통카드 서비스 실시
- 2013. 03 한국능률협회컨설팅 선정 '한국산업의 브랜드파워(K-BPI) 1위' 2년 연속 수상
- 2013. 03 브랜드스톡 선정 '대한민국 브랜드스타 4년 연속 1위'
- 2013. 04 글로벌경영위원회 주관 '글로벌브랜드지수(GBCI) 1위' 5년 연속 선정
- 2013. 04 한국능률협회컨설팅 주관 '2013 KSQI 우수콜센터' 인증
- 2013. 05 업계 최초 <신한 앱카드> 출시
- 2013. 05 청소년금융교육협의회 주최 '청소년금융교육대상 여신금융협회장상' 수상

2013. 06	'소비자보호헌장' 선포	2015. 06	한국표준협회 주관 '한국서비스품질지수(KS-SQI)' 신용카드 부문 1위 선정
2013. 07	한국표준협회 선정 '한국서비스대상' 4년 연속 수상	2015. 07	1호 해외법인 '신한파이낸스' 개소식
2013. 08	한국생산성본부 선정 '국가경쟁력 브랜드 지수(NBCI)' 3년 연속 1위	2015. 08	신한카드-인도네시아 살림그룹, MFC 스와달마 파이낸스 지분 인수 및 제휴협약
2013. 08	한국능률협회컨설팅 선정 '대한민국 일하기 좋은 기업' 2년 연속 1위	2015. 08	미래창조과학부 주최 '제15회 대한민국디지털경영역신대상' 대통령상 수상
2013. 09	한국능률협회컨설팅 선정 '한국산업의 고객만족도(KCSI) 3년 연속 수상'	2015. 08	한국생산성본부 주관 '국가브랜드경쟁력지수(NBCI)' 5년 연속 신용카드 부문 1위
2013. 10	한국표준협회 주관 '지속가능성지수' 2년 연속 1위 선정	2015. 10	GWP KOREA 주관 '일하기 좋은 100대 기업' 7년 연속 선정
2013. 10	한국능률협회컨설팅 주관 '고객만족경영대상' 명예의 전당 헌액	2015. 12	신한카드 인도네시아 현지 합작 법인 '신한인도파이낸스' 출범
2013. 11	GWP KOREA 주최 '일하기 좋은 100대 기업' 5년 연속 선정	2015. 12	한국능률협회컨설팅 주최 '고객이 가장 추천하는 기업' 6년 연속 선정
2013. 11	미래창조과학부 주관 '대한민국 모바일업 어워드' 수상		
2013. 11	'2013 국가품질상 품질혁신상' 수상(대통령 표창)	2016. 02	신한카드-제주도-한국은행 공공 빅데이터 업무협약 체결
2013. 12	빅데이터센터 출범	2016. 03	한국문화관광연구원 빅데이터 업무협약 체결
2013. 12	한국능률협회컨설팅 '고객이 가장 추천하는 기업' 4년 연속 선정	2016. 03	능률협회컨설팅 주관 '한국산업의 브랜드파워(K-BPI)' 1위
2014. 02	능률협회컨설팅 선정 '한국에서 가장 존경받는 기업' 7년 연속 1위	2016. 03	브랜드스타 주관 '대한민국 브랜드스타' 1위
2014. 03	'완전 판매를 위한 우리의 다짐' 선언식 개최	2016. 04	모바일카드, 국내 첫 1천만매 돌파
2014. 03	한국능률협회컨설팅 주관 '한국산업의 브랜드 파워(K-BPI) 1위' 3년 연속 선정	2016. 05	몽골 Golomt Bank에 카드 빅데이터 컨설팅 수출
2014. 03	한국능률협회컨설팅 주관 '착한브랜드' 2년 연속 1위 선정	2016. 06	Code9 시리즈 발급 500만매 돌파
2014. 03	브랜드스타 주관 '대한민국 브랜드스타 1위' 5년 연속 선정	2016. 07	한국서비스대상 명예의전당 헌정
2014. 04	'신한카드-KAIST' 빅데이터 및 애널리틱스 연구협력 MOU 체결	2016. 07	한국표준협회 주관 KS-PBI 2016 프리미엄브랜드지수 7년 연속 1위 선정
2014. 04	'신한카드-NTTDATA' 일본 가맹점 네트워크 사용 제휴 협약 체결	2016. 08	문체부 산하 예술경영지원센터 빅데이터 컨설팅 협약
2014. 04	브랜드경영협회 주관 '고객감동브랜드지수' 3년 연속 1위 선정	2016. 08	임대료 카드납부를 위한 LH공사 MOU 체결
2014. 05	빅데이터 기반 상품개발체제 <Code9> 발표	2016. 09	미얀마 신한마이크로파이낸스 출범식 개최
2014. 05	일본능률협회 주관 'GBCI글로벌브랜드지수' 6년 연속 1위 선정	2016. 10	브랜드스타 선정 2016 하이스트 브랜드 신용카드 부문 8년 연속 1위
2014. 05	한국능률협회컨설팅 주관 'Smart Brand' 1위 선정	2016. 11	통계청, 한국정보화진흥원과 '미래전략 및 경기동향 연구' 빅데이터 업무 협약 체결
2014. 07	한국표준협회 '프리미엄브랜드지수(KS-PBI)' 5년 연속 1위	2016. 12	UPI 국내매입 라이선스 획득
2014. 09	한국생산성본부 '국가브랜드경쟁력지수(NBCI)' 4년 연속 1위	2016. 12	신한인도파이낸스, 인도네시아 신용카드업 라이선스 획득
2014. 10	'신한카드-서울대 빅데이터 연구원' 빅데이터 협력 MOU 체결	2017. 04	브랜드스타 주관 2017년 2분기 100대 브랜드 종합 7위
2014. 10	브랜드스타 주관 '하이스트브랜드' 6년 연속 1위 선정	2017. 05	한국표준협회 주관 KSQI 8년 연속 우수쿨센터 선정
2014. 11	국내 카드사 최초 카자흐스탄 법인 설립, 할부/리스 시장 진출	2017. 06	산업정책연구원 2017 대한민국 브랜드 명예의 전당 선정(신용 및 모바일앱카드)
2014. 12	신용카드 및 체크카드 합산 개인고객 취급액 100조 돌파	2017. 07	중소자영업자 지원 위한 가맹점지원 서비스 '신한카드 샵(#)' 런칭
2014. 12	'산업통상자원부' 주최 '굿디자인어워드 한국디자인 진흥원장상' 수상	2017. 07	한국표준협회 주관 프리미엄브랜드지수(KS-PBI) 8년 연속 1위
2015. 01	디지털조선 주관 '소비자가 뽑은 가장 신뢰하는 브랜드대상' 신용/모바일카드 1위	2017. 09	신한카드 Deep Dream(딥 드림) 신용/체크카드 출시
2015. 02	한국능률협회컨설팅 주관 '한국에서 가장 존경받는 기업' 8년 연속 1위	2017. 09	한국생산성본부 주관 국가브랜드경쟁력지수(NBCI) 7년 연속 1위
2015. 02	GPTW 선정 일하기 좋은 기업 'Asia Best 기업' 선정	2017. 10	한국능률협회컨설팅 주관 한국산업의 고객만족도(KCSI) 7년 연속 1위
2015. 02	동양일보 주최 '국가 소비자중심 브랜드 대상' 2년 연속 1위	2017. 11	화물운송료 카드 결제 사업 MOU 체결
2015. 02	한국소비자포럼 주관 '대한민국 퍼스트브랜드 대상' 신용카드부문 8년 연속 1위	2017. 11	한국표준협회주관 대한민국 지속가능성지수 신용카드업종 8년 연속 1위
2015. 02	중앙일보 '더 베스트브랜드 대상' 신용카드 부문 1위	2017. 12	환경부, 신한은행, 현대해상, 선진그룹과 전기차 혜택확대 업무협약 체결
2015. 03	한국능률협회컨설팅 주관 '한국산업의 브랜드파워(K-BPI)' 신용카드부문 4년 연속 1위	2017. 12	소비자중심 경영기업' 인증 CCM 재획득
2015. 03	브랜드스타 주최 '대한민국 브랜드스타' 6년 연속 1위	2017. 12	대한민국브랜드대상 대통령상 수상
2015. 05	신한카드 호주 VISA Security Summit - Champion Security Award 수상		

2018. 01	Prudential Vietnam Finance Company Limited 지분 100% 인수 계약 체결	2020. 05	'클래식 S' 카드 출시
2018. 03	한국능률협회 컨설팅 주관 2018 K-BPI(한국산업의 브랜드파워) 4개 부문 1위 선정	2020. 05	100% 모바일 카드 '신한카드 YaY' 출시
2018. 04	한국브랜드경영협회 주최, 산업통상자원부 후원 2018 고객감동브랜드지수 신용카드부문 1위 선정	2020. 05	ESG채권 1000억원 발행
2018. 05	한국능률협회컨설팅 주최, 한국산업의 서비스 품질지수(KSQI) 선정	2020. 05	2020 국가산업대상 사회공헌 부문 대상 수상
2018. 05	글로벌경영협회 주최, 2018 글로벌 브랜드역량 지수 신용카드부문 9년연속 1위 선정	2020. 05	한국의 우수 콜센터(KSQI) 11년 연속 인증
2018. 07	신한FAN 회원 1천만 돌파	2020. 06	카드매출채권 기반 영세가맹점 주말대출 실시
2018. 08	브랜드가치 평가지수 7년 연속 '트리플 크라운' 달성	2020. 06	신한페이판 '마이헬스케어' 출시
2018. 09	서울시, 신한은행과 빅데이터 MOU 체결	2020. 06	마이데이터 서비스 '신한 마이리포트' 이용고객 100만명 돌파
2018. 10	머신러닝 적용 부정사용방지시스템(FDS) 구축	2020. 06	신한페이판 '터치결제' 이용 1000만건 돌파
2018. 11	Amazon.com과 디지털 업무 제휴	2020. 06	신한카드 '마이월세' 출시
2018. 11	브랜드스타주최, 대한민국 하이스트 브랜드 10년 연속 1위 달성	2020. 07	'신한카드 MY CAR' 카드 출시
2018. 12	서울시, 서울시사회복지협의회와 지역사회 상생 지원 사회공헌 협약식	2020. 07	'L.Pay 신한카드' 출시
2018. 12	'제 23회 소비자의 날' 대통령 표창 수상	2020. 07	연세의료원 세브란스병원과 의료예약 플랫폼 MOU 체결
2019. 01	대한민국 브랜드 명예의 전당 3년 연속 2관왕	2020. 07	고객상당 디지털 품질관리 시스템 'Q-시그널' 오픈
2019. 04	카드 송금 서비스, 개인사업자CB 금융위 '혁신금융서비스' 선정	2020. 07	직방과 월세 카드납 MOU 체결
2019. 05	빅데이터 기반의 혜택추천 '초(超)개인화 서비스' 오픈	2020. 07	과학기술정보통신부 소상공인 분야 마이데이터 실증사업자 선정
2019. 06	환경경영체제 국제인증 ISO14001 획득	2020. 08	SKT와 이종산업간 가명정보 결합 MOU 체결
2019. 07	Shinhan Vietnam Finance Company Limited 출범	2020. 08	푸조와 그린 모빌리티 캠페인 MOU 체결
2019. 07	세계 최초 블록체인 신용결제 시스템 특허 취득	2020. 08	스타트업 전용 법인카드 '고위드 카드' 출시
2019. 07	소액투자 및 자산관리 서비스 금융위 '혁신금융서비스' 선정	2020. 08	신한파이낸스, 카자흐 자동차 1위사 아시아오토와 오토금융 MOU 체결
2019. 08	안면인식결제 서비스 '신한 Face Pay' 운영 시작	2020. 09	Visa와 데이터 비즈니스 MOU 체결
2019. 08	원스톱 전자고지서 관리 서비스 MyBILL&PAY 론칭	2020. 09	아시아개발은행(ADB)에 업계 최초 해외 금융기관 대상 데이터 판매
2019. 08	1000억원 규모 ESG채권 발행	2020. 09	신한페이판 아이폰 터치결제 케이스 출시
2019. 10	안면인식결제 서비스 '신한 Face Pay' 금융위 혁신금융서비스 지정	2020. 09	'신한카드 Unboxing' 카드 출시
2019. 12	금감원 금융소비자 실태평가 종합등급 '우수' 획득	2020. 09	창립 13주년 기념식
2020. 01	JYP엔터테인먼트와 JYP Fan's EDM 체크카드 출시	2020. 10	보건복지부, 한국보건사회연구원과 데이터 연구 협약 체결
2020. 01	2020년 소비 키워드 'INSIDE' 제시	2020. 10	해외 공모 4억불 규모 ESG채권 발행
2020. 01	'My 송금' 송금액 30억 및 이용자 10만 명 돌파	2020. 10	GS리테일과 이종산업간 데이터 결합 MOU 체결
2020. 02	'신한카드 Deep Once', '신한카드 Deep Once Plus' 카드 출시	2020. 10	플랫폼 노동자 위한 소득 선정산 서비스 개발
2020. 02	렌탈 중개 플랫폼 '금융위 혁신금융서비스' 선정	2020. 10	카드, 송금, 신분증 통합 스마트 전자지갑 'MY월렛' 오픈
2020. 03	신한카드 홈페이지 PC-모바일 통합 리뉴얼	2020. 10	대한민국 지속가능성지수(KSI) 11년 연속 1위
2020. 03	신한PayFAN 리뉴얼 및 개인지출관리(PFM) 서비스 론칭	2020. 10	금융의 날 시상식 혁신금융부문 국무총리표창 수상
2020. 03	디지털 ARS 서비스 오픈	2020. 11	렌탈중개플랫폼 '마이렌탈샵' 론칭
2020. 04	오토메카in친안 중고차 구매금융 MOU 체결	2020. 11	투자 특화 '더모아(TheMore) 신한카드' 출시
2020. 04	안면인식결제 서비스 '신한 Face Pay' 한양대 상용화 오픈	2020. 11	홈플러스와 이종산업간 데이터 결합 MOU 체결
2020. 04	신한페이판 '스타벅스 오더링' 출시	2020. 11	배달앱 요기요 제휴 '요기요 신한카드' 론칭
2020. 04	비자코리아, 디캠프와 핀테크 스타트업 육성 MOU 체결	2020. 11	새벽배송 서비스 오아시스마켓 제휴 '오아시스 신한카드' 론칭
2020. 04	'카카오뱅크 신용카드' 출시	2020. 11	업계 최초 국가생산성대상 대통령 표창 수상
2020. 04	서울신용보증재단과 데이터 협업 MOU 체결	2020. 11	KCSI 10년 연속 1위 수상
2020. 04	'My송금' 송금액 100억원 돌파	2020. 11	대한민국소셜미디어대상 3년 연속 종합대상 수상
2020. 05	국가 긴급재난지원금 신청 접수	2020. 11	2020 한국의경영대상 종합대상, 최고경영자상 수상
2020. 05	포스트 코로나 소비 키워드 'SHOCK' 제시	2020. 12	금융권 최초 한국표준협회 AI+ 인증 획득
		2020. 12	'가맹점대금 신속지급' 금융위 혁신금융서비스 선정
		2020. 12	다나와와 자동차 콘텐츠 강화 MOU 체결
		2021. 01	2021년 소비키워드 'reVALUE' 제시
		2021. 01	업계 최초 ESG 성과 보고서 발간
		2021. 02	국내최초 민간 주도 데이터팀 구축 위한 데이터 사업

- 2021. 02 얼라이언스 추진
- 2021. 02 지원금 선불카드 관리 시스템 'S-Voucher' 출시
- 2021. 02 메리츠증권, 가이온과 데이터사업 MOU 체결
- 2021. 02 고객패널 '신한사이다' 출범
- 2021. 02 2021 한국에서 가장 존경받는 기업 신용카드 부문 14년 연속 1위 선정
- 2021. 03 신한PayFAN 터치결제 누적 이용액 5천억 원 돌파
- 2021. 03 VOC 활용 디지털 기반 경영지원화 운영체계 구축
- 2021. 03 임신, 출산, 보육 지원 '국민행복카드' 출시
- 2021. 03 라이프 인 제주 특화카드 '혼디모양' 출시
- 2021. 03 국내 금융권 첫 CDR 경영 선언
- 2021. 03 ESG채권 누적 발행 1조 2천억 원 돌파
- 2021. 03 '메리어트 본보이TM 더 베스트카드' 출시
- 2021. 04 올댓쇼핑 친환경 ESG 전용 쇼핑몰 론칭
- 2021. 04 금융소비자보호법 전담 카운셀러제도 운영
- 2021. 04 한국형 무공해차 전환 사업(K-EV100) 참여
- 2021. 04 서울숲 공원 'ECO Zone' 조성
- 2021. 04 신한카드 ESG 성과보고서(2019~2020) 국제검증기준(AA1000AS) 검증 완료
- 2021. 04 'IKEA Family with 신한카드' 출시
- 2021. 04 '신한카드 라베(LABE) 카드 출시
- 2021. 05 'Z:IN 인테리어 신한카드' 출시
- 2021. 05 금융결제원 통한 신한금융투자과 대용량 데이터 결합 완료
- 2021. 05 부산광역시 아동급식카드 전담 사업자 선정
- 2021. 05 'SK렌터카 신한카드 MyCar' 출시
- 2021. 05 업계 최초 이사회 내 ESG 위원회 설치
- 2021. 05 소비자보호 내부통제준수 결의 및 고객중심경영 선언
- 2021. 06 '아모레퍼시픽 신한카드' 출시
- 2021. 06 3억불 소셜 포모사 본드(Social Formosa Bond) 발행
- 2021. 06 메타버스 공동 프로젝트 추진
- 2021. 06 과기부 2021년 데이터 플래그십 사업 금융사 단독 선정
- 2021. 06 과기부 마이데이터 실증서비스 지원 사업 금융 분야 과제 수행자 선정
- 2021. 07 위버스컴퍼니와 PLCC 파트너십 계약 체결
- 2021. 07 금융권 최초 개인사업자 CB 예비허가 획득
- 2021. 07 '신한카드 My TeenS' 출시
- 2021. 07 네이버제트와 메타버스 업무협약 체결
- 2021. 08 업계 최초 페플라스틱 재활용 플레이트 도입
- 2021. 08 'GS Prime 신한카드' 출시
- 2021. 08 걷고 싶은 숲 만들기 사업 추진
- 2021. 08 고연령자 특화 신용평가 모델 개발
- 2021. 09 'Weverse 신한카드' 출시
- 2021. 09 브랜드 가치 평가 10년 연속 트리플크라운 달성
- 2021. 09 신한pLay 언택쇼 개최
- 2021. 09 2030 고객 패널 'MZ플레이어' 출범
- 2021. 10 금융권 최초 개인사업자 CB 본허가 획득
- 2021. 10 신한카드 주도 국내 최초 민간 데이터팀 '그린데이터' 출범
- 2021. 10 중고거래 플랫폼 '번개장터' 와 전략적 제휴 협약 체결

- 2021. 10 10대 전용 충전식페이 서비스 '신한 Meme 카드' 출시
- 2021. 10 MZ세대 선호도 반영 '퍼즐카드' 출시
- 2021. 11 KDI와 데이터 기반 국가발전연구 MOU
- 2021. 11 대한민국 지속가능성지수 신용카드 부문 12년 연속 1위 달성
- 2021. 11 '얼굴인식 기술을 활용한 비대면 본인확인 서비스' 혁신 금융 선정
- 2021. 11 2021년 DX 서비스 어워드 수상
- 2021. 11 '신한카드 딥리움(모베리웍스) 콜라보 카드 출시
- 2021. 12 SK텔레콤 구독서비스 'T우주 신용카드' 출시
- 2021. 12 빅데이터컨설팅 금융권 최초 '엑소 리체르카' 공동연구
- 2021. 12 브랜드스탁 2021 대한민국 100대 브랜드 국내 6위 선정
- 2021. 12 디지털 화폐 특허 취득

신한금융투자

- 2002. 07 신한금융지주회사의 자회사로 편입 승인(금융감독위원회) 및 굿모닝증권(주)와 신한증권(주)와의 합병 본인가 취득
- 2002. 08 굿모닝신한증권 출범
- 2002. 08 굿모닝신한증권(주)로 상호 변경
- 2002. 12 자사주 소각 및 10% 무상감자 시행
- 2003. 02 장외파생상품 거래업무 경영 인가
- 2003. 11 투자일임업 영업개시
- 2004. 10 자기주식(우선주 : 1,042,418주) 신한금융지주회사에 장외매각
- 2004. 12 (주)신한금융지주회사의 완전자회사를 위한 주식교환
- 2005. 12 신탁업 및 퇴직연금 인가
- 2007. 05 홍콩현지법인 설립
- 2009. 08 '신한금융투자' 로 상호 변경
- 2009. 11 선물업 인가 및 영업 개시
- 2010. 06 베트남 사무소 설치 완료
- 2014. 03 금 현물시장 매매/중개업 겸영업무 개시
- 2014. 04 전자금융업(직불전자지급수단 발행 및 관리업) 겸영업무 개시
- 2015. 07 베트남 남안증권 인수. 신한금융투자 손자회사 편입
- 2016. 07 PT Shinhan Sekuritas Indonesia 인수, 신한금융투자 손자회사 편입
- 2016. 09 유상증자(증자규모 5천억원)
- 2016. 10 신기술사업금융업 등록
- 2017. 03 종합금융투자사업자 지정
- 2017. 12 전문사모집합투자업 등록
- 2018. 05 무디스(Moody's) 'A3', 에스앤피(S&P) 'A-' '국제신용등급' 획득
- 2018. 09 PT Shinhan Asset Management Indonesia 인수
- 2019. 05 환경경영체계 최고인증(ISO 14001) 획득
- 2019. 07 유상증자(증자규모 6천6백억원)
- 2020. 07 빅데이터 및 AI(인공지능) 기반 정보제공 서비스 인가 획득
- 2021. 04 ESG채권 1,000억원 규모 발행
- 2021. 06 신종자본증권 2.7억불(USD) 규모 발행

신한라이프생명보험

(구)신한생명

- 1989. 04 신한생명 설립 내 허가 (납입자본금 100억)
- 1990. 01 법인설립등기 및 창립총회
- 1990. 03 영업개시 (5개영업국, 20개 영업소)
- 1994. 07 보험업계 최초 도화식 증권개발
- 1995. 12 보험업계 최단기 총자산 1조원 돌파
- 1998. 08 국내 보험업계 최초 지점제 도입
- 2003. 10 보험업계 최초로 어린이IC보험 개발 (배타적 사용권 획득)
- 2005. 12 신한금융지주회사 자회사 편입
- 2005. 04 보험업계 최초로 사상의학건강보험 개발 및 배타적 사용권 획득
- 2006. 07 보험업계 최초 종합금융우대서비스 '탑스클럽 제도' 실시
- 2007. 12 Web Award Korea 2007 최우수상 수상
- 2008. 01 보험소비자연맹, 당사 변액연금보험 최우수상품 (종합평가 1위) 선정
- 2008. 03 보험업계 최초로 자자손손 연금특약 개발 및 배타적 사용권 획득
- 2010. 06 2010 고객중심 경영대상 수상(한국정보산업연합회)
- 2010. 09 2010 대한민국 하이스트 브랜드 2년 연속 선정(브랜드 스투)
- 2010. 12 2010 대한민국 마케팅 대상(서울경제신문)
- 2011. 04 2011 한국소비자의 신뢰기업대상 수상(한국소비자포럼)
- 2011. 07 제4회 아시아PB대상 수상(아시아경제신문)
- 2011. 10 2011 대한민국 지속가능경영대상(한국지속경영평가원)
- 2012. 01 고객감동경영대상 수상(한국지속경영평가원)
- 2012. 11 제17회 헤럴드경제 보험대상 금융감독원장상(대상)수상 (헤럴드경제)
- 2013. 10 대한민국 지식대상 최우수상 국무총리표창 수상(안전행정부, 매일경제)
- 2013. 10 한국의 경영대상 고객만족 경영대상부문 종합대상 수상 (한국능률협회컨설팅)
- 2013. 11 노사문화대상 고용노동부 장관상 수상(고용노동부)
- 2014. 01 고객감동 경영대상 3년 연속 수상(한국경제신문)
- 2015. 01 제24회 다산금융상 보험부문 금상 수상(금융위원회, 한국경제신문)
- 2015. 06 베트남 하노이 주재사무소 개소
- 2015. 06 2015 제2회 한국기금-자산운용대상 보험부문 대상 금융감독원장상 2년 연속 수상(한국경제)
- 2015. 07 2015 THE PROUD 주목받는 신상품 수상(한국능률협회컨설팅)
- 2015. 07 2015 한국서비스대상 종합대상 3년 연속 수상(한국표준협회)
- 2015. 10 2015 한국의 경영대상 고객만족경영부문 종합대상 (한국능률협회컨설팅)
- 2015. 10 2015 대한민국 일하기 좋은 100대 기업 대상 3년 연속 수상 (GWP코리아)
- 2015. 12 소비자 중심경영(CCM)인증(공정거래위원회, 한국소비자원)
- 2016. 02 신사옥 '신한타워' 입주
- 2016. 03 매일경제, 금융상품대상 우수상 수상
- 2016. 09 보험업계 최초 생체인증 서비스 도입
- 2016. 09 재해대책 유공 정부포상 국민안전처장 표창(국민안전처)
- 2017. 02 그룹 통합 모바일 플랫폼 '신나는 한판' 서비스 오픈
- 2018. 07 2018 한국서비스대상 종합대상 6년 연속 수상(한국표준협회)
- 2018. 07 한국능률협회컨설팅, 한국산업의 서비스품질지수 고객접점부문 생명보험산업 2년 연속 1위 선정
- 2019. 06 환경경영체제(ISO 14001) 인증(ISO, IAF, DNV · GL)
- 2019. 07 2019 한국서비스대상 명예의 전당 헌액(한국표준협회)
- 2019. 07 한국산업의 서비스품질지수 고객접점부문 생명보험산업 3년 연속 1위 선정(한국능률협회컨설팅)
- 2019. 12 2019 소비자중심경영(CCM) 최우수 기업 선정 및 대통령 표창 수상(공정거래위원회, 한국소비자원)
- 2019. 12 대한민국 퍼스트브랜드 대상 12년 연속 수상(한국소비자포럼)
- 2019. 12 독거노인 보호 우수기업 선정 및 장관 표창 수상(보건복지부)
- 2020. 02 UN 지속가능보험원칙(PSI) 업계 최초 가입(UNEP FI)
- 2020. 05 한국능률협회컨설팅, 한국산업의 서비스품질지수 우수쿨센터 11년 연속 선정
- 2020. 07 한국표준협회, 한국서비스대상 유공자상 부문 최고경영자상 수상
- 2020. 08 보험판매 전문회사 '신한금융플러스' 출범
- 2020. 12 디지털 헬스케어 플랫폼 '하우핏' 론칭
- 2021. 02 베트남 법인설립 인가 획득
- 2021. 05 보험금 지급능력 평가 14년 연속 최고등급 AAA획득 (NICE신용평가) 2006~

(구)오렌지라이프

- 1987. 01 조지아 생명보험 한국지사로 설립
- 1991. 12 네덜란드 생명보험(주)으로 사명 변경
- 1999. 03 ING생명보험으로 사명 변경
- 2004. 06 FY2003 한국 생명보험업계 4위 진입(수입보험료 기준)
- 2006. 03 국가청렴위원회 반부패유공 표창 단체부문 표창
- 2006. 03 국회 문화관광위원회 스포츠공헌부문 표창
- 2007. 05 A.M.Best사로 부터 7년 연속 "A(Excellent)"등급 판정
- 2008. 10 지식경제부 주최 '은탑산업대상' 수상
- 2009. 11 지식경제부 주최 '외국인투자유치 유공자 산업포장' 수상
- 2012. 03 포춘코리아 '한국에서 가장 윤리적인 기업'으로 선정
- 2013. 07 한국기업평가 보험금지급능력 7년 연속 "AAA" 획득
- 2014. 12 한국인터넷전문가협회 주최 '스마트앱어워드' 모바일센터 앱UI(사용자환경)/UX(사용자경험) 이노베이션대상 수상
- 2015. 03 고객스마일프로그램, 한국일보 '대한민국 서비스만족 대상' 수상
- 2015. 05 금융소비자연맹 '2015 좋은 생명보험회사' 3위
- 2015. 07 용감한 오렌지 종신보험, 생명보험협회 신상품 심의위원회로부터 배타적 사용권(3개월) 획득
- 2015. 11 제9회 자금세탁방지의 날 금융위원장 표창 수상
- 2015. 12 용감한 오렌지 종신보험, 금융감독원 주관의 '2015년 우수 금융신상품' 최우수상 수상
- 2016. 04 고객관리 기반의 영업활동관리 시스템 '아이탐(iTOM)' 론칭

- 2016. 07 업계 최초 변액보험에 적용되는 로보어드바이저 펀드 출시
 - 2016. 07 미래창조과학부와 한국정보화진흥원의 '2016 빅데이터 활용 스마트서비스 시범사업' 빅데이터 분석전략모델 공모전 선정
 - 2016. 11 제 10회 자금세탁방지의 날 국무총리상 수상
 - 2016. 12 예금보험공사로부터 차등보험료율제 개선 기여 표창장 수여
 - 2017. 04 ING굿스타트변액저축보험(무배당), 생명보험협회 신상품 심의위원회로부터 배타적사용권 획득
 - 2017. 05 한국거래소상장 (2017.05.11)
 - 2017. 06 '2017 서울경제 참보험인대상' 특별상 및 보험사기 예방·조사부문 최우수상 수상
 - 2017. 08 미국 스티비 어워드(Stevie Awards) '2017 국제비즈니스대상 (International Business Awards)' 기업 분야 보험부문 동상, 모바일업 분야 건강부문 은상, 여행부문 동상
 - 2017. 10 '2017 헤럴드경제 보험대상 금융위원장상' 수상
 - 2017. 11 제11회 자금세탁방지의 날' 금융위원장상 수상
 - 2017. 12 산업통상자원부, 한국디자인진흥원 2017 굿디자인어워드 앱/소프트웨어 부문
 - 2018. 01 한국거래소의 'KRX300' 지수의 구성종목으로 편입
 - 2018. 01 아이탐(iTOM), 특허청 특허 취득
 - 2018. 04 국내 생명보험업계 최초 애자일 조직 도입
 - 2018. 04 비영리공익법인 '오렌지희망재단' 출범
 - 2018. 04 라이프케어 C(중신보험) 생명보험협회 신상품 심의위원회로부터 배타적사용권 획득
 - 2018. 07 '2017 LACP Vision Awards' 보험부문 대상 수상
 - 2018. 09 오렌지라이프생명보험 주식회사로 사명 변경
 - 2018. 12 제 1회 납세자 축제 '조세대상-성실납세자상' 수상
 - 2018. 12 금융소비자원 '올해의 금융소비자상 생명보험부문 대상' 선정
 - 2019. 01 신한금융지주 자회사 편입
 - 2019. 10 '2019 ARC Awards' 재무정보 부문 대상 수상
 - 2019. 10 '제 14회 금융공모전' 금감위원장상 수상
 - 2019. 11 '2018 LACP Spotlight Awards' 연간보고서 부문 대상 수상
 - 2020. 05 한국산업의 서비스 품질지수 콜센터 부문 '한국의 우수 콜센터'로 16년 연속 선정
 - 2020. 06 나이스신용평가 보험금지급능력 'AAA(안정적)' 등급 2년 연속 획득
 - 2021. 02 업계 최초 뉴세일즈모델 도입
 - 2021. 06 '신한라이프빛나는재단'으로 재단법인 명칭 변경
- 신한라이프**
- 2021. 07 신한라이프 통합법인 출범(회사창립기념일)
 - 2021. 07 건강보험(수면무호흡) 신상품에 배타적 사용권 획득
 - 2021. 08 보험업계 최초 '상속증여연구소' 출범
 - 2021. 10 업계 최초 넷제로 보험 동맹(NZIA) 가입
 - 2021. 11 '하우핏', 구글플레이 선정 '2021 올해를 빛낸 자기계발 앱' 최우수상 수상
 - 2021. 12 소비자중심경영(CCM) 4회 연속인증(공정거래위원회, 한국소비자원)

- 2021. 12 생보업계최초 헬스케어 자회사 '신한큐브온(CubeOn)' 설립 승인

신한자산운용

- 1996. 08 신한투자신탁운용주식회사 설립 (납입자본금 300억원)
- 1996. 08 영업본허가 및 상품인가 취득
- 2001. 09 신한금융지주회사 자회사 편입
- 2002. 10 BNP PARIBAS Asset Management Group 자본 50% 참여 신한비엔피파리바투자신탁운용으로 상호 변경
- 2004. 07 외국환 업무 등록
- 2009. 01 에스에이치자산운용(주)를 흡수합병 신한비엔피파리바자산운용주식회사로 상호 변경 납입자본금 75,373,735,000원으로 증자
주주변경:
<변경전> (주)신한금융지주회사 50%, BNP Paribas Asset Management Group 50%
<변경후> (주)신한금융지주회사 65%, BNP Paribas Investment Partners S.A 35%
- 2009. 02 금융투자업 인가 및 등록
- 2009. 12 국제투자성기준(GIPS) 도입
- 2010. 08 신한비엔피파리바자산운용 홍콩 주식회사 설립
- 2011. 09 국제정보보안(SIO27001) 및 국제개인정보보호(BS10012) 인증
- 2014. 10 중국 위안화 해외적격기관투자자(RQFII) 자격취득 (국내최초)
- 2015. 10 전문사모집합투자업 등록
- 2017. 05 주주명 변경:
<변경전> BNP Paribas Investment Partners S.A
<변경후> BNP Paribas Asset Management Holding
- 2018. 08 투자자문업(5-3-1) 및 투자일임업(6-3-1) 감독원 등록
- 2021. 01 신한금융지주회사의 완전자회사화
주주변경:
<변경전> (주)신한금융지주회사 65%, BNP Paribas Investment Partners S.A 35%
<변경후> (주)신한금융지주회사 100%
상호변경:
<변경전> 신한BNPP자산운용(주)
<변경후> 신한자산운용(주)
- 2021. 12 자본시장과 금융투자업에 관한 법률에 의한 기관전용 사모집합투자기구의 업무집행사원 등록 (금융감독원)
- 2021. 12 신한자산운용(주)과 신한대체투자운용(주)의 합병 인가 (금융위원회)

신한캐피탈

- 1991. 04 창립총회(설립등기)
- 1991. 05 영업개시(창립기념일)
- 1993. 04 아시아리스협회 가입

- 1994. 10 협회중개시장(KOSDAQ) 등록
- 1995. 07 외국환업무 지정기관 인가
- 1999. 05 상호 변경(신한리스 → 신한캐피탈)
- 2000. 08 신기술사업금융업 등록
- 2001. 09 신한금융지주회사 설립참여(자회사 편입)
- 2001. 09 협회중개시장(KOSDAQ) 등록 폐지
- 2002. 09 기업구조조정전문회사(CRC) 등록
- 2004. 05 중기청 기업구조조합 운용사 선정
- 2005. 11 중기청 모태펀드 운용사 선정
- 2006. 01 제15회 다산금융상 수상
- 2006. 07 안산본사 이전
- 2006. 11 회사채 신용등급 상향 (A+ → AA-)
- 2008. 01 DREAM2012 중장기 사업계획 발표
- 2008. 07 환경 주체 "2008 서비스경영대상" 캐피탈부문 대상 수상
- 2010. 05 한국정책금융공사 신성장동력산업 육성펀드 증권기업부문 위탁운용사 선정
- 2011. 08 신한캐피탈 20년사 사사발간
- 2011. 09 ISO27001 (정보보호체계) 및 BS10012(개인정보보호체계) 국제인증 획득
- 2012. 08 여의도금융센터 신설
- 2012. 10 정보화전략계획(ISP)컨설팅 진행
- 2014. 05 "차세대 IT시스템(WINK) 오픈"
- 2014. 08 대한민국디지털 경영혁신 대상 수상
- 2015. 04 금융회사 지배구조 모범규준 시행에 따른 사외이사 선임 및 소위원회 설치
- 2016. 08 금융회사 지배구조에 관한 법률 시행에 따른 주요 규정 개정 및 임원후보추천위원회 설치
- 2017. 07 GIB(Group and Global Investment Banking Group) 사업부 신설 및 투자금융본부 여의도 이전
- 2018. 06 비대면 모바일 시스템 오픈
- 2019. 06 ISO14001(환경경영체계) 인증 획득
- 2020. 05 여의도금융2센터 개점
- 2020. 10 리테일금융자산 신한카드 양도
- 2021. 06 유상증자 (증자 규모 1,500억원)
- 2021. 09 무디스 국제신용등급 A3 획득

- 2008. 05 중소기업진흥공로 국무총리 표창
- 2008. 07 국내최초 '복지카드 분할차감시스템'상용화
- 2008. 10 민방위업무 유공기관 "행정안전부장관 표창" 수상
- 2008. 11 이웃사랑실천 노력 우수기관 표창 수상
- 2008. 12 2008 여성친화 우수기업 선정
- 2009. 01 유상증자 실시(증자후 납입자본금 1,106억원)
- 2009. 02 금융투자업 재인가 취득
- 2010. 08 스마트폰뱅킹 서비스 개시
- 2010. 09 전국사회복지대회 '봉사상' 수상 (한국사회복지협의회)
- 2010. 11 대한적십자사 유공장최고명예장 수상
- 2011. 11 자원봉사 우수프로그램 공모전 '우수상' 수상
- 2012. 09 자동해외송금서비스 실시
- 2012. 12 제2회 대한민국자원봉사대상(행정안전부장관상) 수상
- 2013. 04 오픈뱅킹서비스 실시
- 2013. 10 2013 대한민국 나눔 국민대상' 보건복지부장관상 수상
- 2014. 03 소득공제 장기펀드 출시
- 2014. 06 제주은행 봉사단 '제6회 국제라이온스협회 제주지구- 제주MBC 제주사회봉사대상' 자원봉사 부문 대상 수상
- 2014. 11 저탄소녹색성장 자연보전운동 최우수상 수상
- 2015. 02 콜센터 구축
- 2015. 12 제주테크노파크 중소 벤처기업 기술금융지원 업무협약 체결
- 2016. 03 제주은행-신한저축은행 중금리 연계대출 협약
- 2016. 07 모바일 전문 브랜드 'jbank' 출시
- 2016. 11 제주유나이티드FC-제주은행 전략적 업무제휴 협약체결
- 2017. 03 영업시간 연장 유연근무제 시범 실시
- 2017. 05 제주교통복지카드 사업 업무 협약식 개최
- 2017. 10 新모바일뱅크 jbank Plus 출시
- 2018. 07 특정금전신탁(ELT) 출시
- 2018. 07 디지털플랫폼 '제주지니' 출시
- 2018. 11 제주 CAR 드림(모바일)대출 출시
- 2018. 11 유상증자 실시(증자후 납입자본금 1,606억원)
- 2018. 12 '제주지니' 스마트 앱 어워드 2018 여행·관광 부문 대상 수상
- 2019. 02 삼화점(출) 개점
- 2019. 04 아라지점 개점
- 2019. 05 모바일뱅킹(jBANK PLUS) & 생활서비스(jBANK) 앱통합
- 2019. 06 더 탐나는 적금 출시
- 2019. 08 jBANK 저금통 적금 출시
- 2019. 09 제주은행 창립 50주년 기념식 및 고객초청 세미나/리셉션 개최
- 2019. 12 여성가족부 주관 '가족친화인증기업' 선정
- 2020. 03 코로나19 상황 극복 '고객,지역사회 종합지원대책' 추진
- 2020. 12 'EJUJINI Air Money 카드', '드라이빙 카드' 출시
- 2021. 05 '탈석탄금융 선언' ESG 친환경 추진 본격화
- 2021. 07 신용리스크 내부등급법 도입
- 2021. 11 제15회 자금세탁방지특별 금융위원장 기관표창 수상

 **제주은행**

- 1969. 03 설립(납입자본금 2억원)
- 1969. 09 영업개시
- 1972. 12 한국증권거래소 주식 상장
- 1994. 12 유상증자 실시(증자후 납입자본금 500억원)
- 2002. 05 신한금융지주회사 자회사로 편입
- 2003. 01 신용보증기금 보증서 발급 대행업무 개시(지방은행 최초)
- 2004. 05 제37차 ADB(아시아개발은행) 연차총회 환전소 단독 운영
- 2006. 11 제14회 제주상공대상 경영부문 대상수상
- 2007. 11 대한적십자최고영예명예장 수상
- 2008. 03 최우수 직장새마을봉사동아리 대상 수상

신한저축은행

- 2011. 12 (주)신한희망 설립(납입자본금 40억원)
- 2011. 12 저축은행 영업인가 및 (주)신한저축은행 상호 변경
- 2012. 01 (주)토마토저축은행으로부터 자산부채 이전
- 2012. 01 영업개시
- 2012. 11 (주)예한별저축은행 설립(납입자본금 409억원) 및 (주)진흥저축은행 자산부채 이전
- 2013. 01 (주)예한별저축은행 (주)신한금융지주회사 자회사로 편입
- 2013. 02 (주)예한별저축은행 무상감자(납입자본금 409억원 → 205억원)
- 2013. 04 (주)예한별저축은행이 (주)신한저축은행을 흡수합병 후 상호를 (주)신한저축은행으로 변경
- 2013. 04 본점 이전(서울시 강남구 선릉로 → 서울시 강남구 테헤란로)
- 2016. 07 본점 이전(서울시 강남구 테헤란로 → 서울시 중구 청계천로)

아시아신탁

- 2006. 10 (주)원방알엔아이 설립
- 2007. 08 아시아자산신탁(주) 신탁업 인가
- 2008. 02 관리형(비차입형) 토지신탁 인가
- 2008. 04 본점 이전 (강남구 대치동 코스모타워 1002 코스모타워 6층)
- 2009. 01 아시아신탁(주)로 상호 변경
- 2010. 03 차입형 토지신탁 인가
- 2010. 05 본점 이전 (서울 강남구 대치동 코스모타워 1002 코스모타워 13층)
- 2019. 05 신한지주의 자회사로 편입

신한DS

- 1991. 05 (주)신한은시스템 설립
- 1994. 11 자본금 5억 증자(불입자본금 총 10억원)
- 2003. 10 상호 변경(주)신한은시스템 → (주)신한데이터시스템)
- 2006. 07 본사 이전 (삼각동 백년관)
- 2007. 08 신한신용정보 채권추심시스템 구축
- 2008. 01 그룹웨어 등 그룹공통업무 통합 운영
- 2008. 03 BOA 전자금융공동망 재구축
- 2008. 12 JP Morgan 전자금융공동망 구축
- 2009. 10 그룹 IT 인프라 Shared Service Center 통합 운영
- 2009. 12 ISO/IEC 27001 인증 획득
- 2010. 01 신한금융지주회사 자회사 편입
- 2010. 08 신한베트남은행 카드 전산시스템 구축
- 2011. 07 CMMI Level3 국제인증 획득
- 2011. 07 그룹 Mobile 개발 전담조직(Mobile Center)신설
- 2011. 08 그룹 통합 정보보안센터 구축
- 2011. 12 그룹ITSM(인프라 운영관리 시스템) 구축
- 2012. 08 기업부설연구소 설립
- 2012. 11 ISO/IEC 20000(서비스관리), BS10012(개인정보보호)인증 획득

- 2013. 09 그룹데이터센터 인프라 이전
- 2014. 06 신한캐피탈 차세대 프로젝트 구축
- 2015. 01 신한은행 전자문서서비스시스템 구축
- 2015. 04 소상공인시장진흥공단 자금수탁 주거래은행 시스템 구축
- 2015. 02 신한아이타스 차세대시스템 구축 사업 수주
- 2016. 01 나라사랑카드 발급 및 운영시스템 구축
- 2017. 02 신한 FAN클럽(그룹사 통합리워드) 시스템 구축
- 2018. 05 신한DS 베트남 설립(자회사 편입)
- 2018. 05 (주)신한데이터시스템에서 (주)신한DS로 상호 변경
- 2018. 10 유상증자(증자규모 30억원)
- 2019. 02 기업부설연구소 인증서 취득(KOITA)
- 2019. 09 신한DS 인도네시아 대표사무소 설립
- 2019. 10 정보보호 및 개인정보보호 관리체계(ISMS-P) 인증 획득
- 2020. 05 그룹 통합 디지털 러닝 플랫폼 런칭
- 2020. 05 인적자원개발 우수기관(Best HRD) 선정
- 2020. 09 기간통신사업 자격(면허) 취득
- 2021. 04 국제 표준 개인정보 관리체계(ISO27701) 인증 획득
- 2021. 06 유상증자(증자규모 100억원)
- 2021. 10 보안관계 전문 기업 인증 획득
- 2021. 11 국가생산성대상 대통령 표창 수상

신한아이타스

- 2000. 06 법인설립
- 2001. 02 AITAS-2004 회계처리시스템 Upgrade Version 개발 완료 및 서비스 개시
- 2001. 03 AITAS-ETS 주문체결시스템 업계최초 개발 완료 및 서비스 개시
- 2001. 09 자체 사옥 입주 (영등포구 여의도동 15-24 익스콘벤처타워 4층)
- 2002. 04 AITAS-AMS 자산운용지원시스템 개발 완료 및 서비스 개시
- 2003. 07 국민은행 일반사무관리 시스템 판매
- 2004. 10 채권 트레이딩 시스템(ETS)개발 및 서비스 개시
- 2005. 03 미래에셋자산운용 트레이딩 시스템 판매
- 2005. 05 솔루션 사업본부 신설 - 신탁회계시스템 구축 및 공급현황(11개사, 66조)
- 2005. 12 신탁/퇴직연금 관리시스템 개발
- 2006. 01 간접투자증권 직접판매시스템(OPS)개발 및 서비스 개시
- 2007. 09 사무관리계약규모 100조 돌파(업계최초)
- 2008. 01 운용전략시스템(BIGS) 서비스 개시
- 2008. 05 신한은행 자회사로 편입
- 2008. 11 GIPS 시스템 개발
- 2009. 06 해외공시 시스템 개발 완료
- 2009. 09 기준가 검증 시스템 개발 완료
- 2010. 04 사무관리계약규모 200조 돌파, SAS 70 인증획득
- 2011. 01 국민연금 사무관리 서비스 사무관리규모 250조 돌파
- 2012. 04 2012년 4월 ISO27001, BS10012인증 획득
- 2012. 11 차세대 트레이딩 시스템(ai Trader) 개시
- 2012. 11 신한금융지주회사 자회사 편입 (11.30)
- 2013. 01 우정사업본부(예금과) 사무관리 계약체결

- 2013. 10 국민연금 사무관리 서비스 재유치
- 2014. 07 관리자산(AUM) 400조 돌파
- 2015. 04 농협생명보험(일반계정) 사무관리 계약체결
- 2015. 04 IBK자산운용 서비스 시작
- 2015. 09 에셋플러스자산운용 서비스 시작
- 2016. 07 하이자산운용 서비스 시작
- 2017. 05 차세대 시스템 오픈
- 2018. 05 사학연금 사무수탁사 선정 및 서비스 시작
- 2019. 10 업계최초 1호 특허권 취득
- 2019. 12 M시스템[변액보험펀드 전용 시스템 런칭]
- 2020. 03 대체투자시스템(AITAS-AIS)서비스 개시

신한신용정보

- 2002. 06 신용정보업 예비허가
- 2002. 07 신한신용정보 설립 (납입자본금 30억원)
- 2002. 08 신용정보업 본허가
- 2002. 09 업무 개시
- 2002. 09 민원대행업무 검업 허가
- 2005. 12 본사 이전(독산동 → 문래동)
- 2006. 06 임대차조사 신시스템 구축
- 2008. 04 통합채권관리시스템(ICS) 구축
- 2009. 01 전국네트워크 확충(2본부 9지점 9사무소)
- 2010. 08 한국자산관리공사 신용회복기금채권 관리 개시
- 2011. 06 연합자산관리 담보채권 관리 개시
- 2012. 04 서류수령업무대행서비스 검업 허가(금융감독원)
- 2012. 06 신용회복신청자등 관리업무 검업 허가
- 2012. 12 CRM업무 검업허가(금융감독원)
- 2013. 05 국민행복기금 지원업무 검업 허가
- 2013. 07 한국자산관리공사 국민행복기금채권 관리 개시
- 2014. 03 국민행복기금 채권관리 사무위탁계약
- 2014. 03 희망모아유동화전문유한회사 채권관리 사무위탁계약
- 2014. 06 한국자산관리공사 무담보공공채권 추가 관리 개시
- 2015. 03 한국자산관리공사 민원전담조직 최우수 업체 선정
- 2015. 07 서울북부노동청 신용위기 극복 프로그램 MOU 체결
- 2015. 12 일본 SH채권회수주식회사와 업무제휴 계약 체결
- 2017. 03 한국자산관리공사 국민행복기금채권 관리 개시 (재입찰)
- 2017. 05 신한카드 비상각채권 관리 개시
- 2018. 02 희망사회프로젝트 저신용자 재기지원사업 개시
- 2019. 11 2019년 사회적책임경영품질원 사회적책임대상 수상
- 2020. 03 서민금융진흥원 신용조사업무 계약 체결
- 2020. 01 2020년 금융의 날 금융위원장 표창 (포용부문)
- 2020. 12 가족친화인증기업 선정
- 2021. 07 한국순환자원유통지원센터 종이팩 리사이클링 업무협약
- 2021. 11 2021년 대한민국 하이스트브랜드 신용정보 부문 선정

신한대체투자운용

- 2004. 12 신한프라이빗에쿼티 설립
- 2004. 12 신한금융지주회사 자회사 편입
- 2005. 08 신한국민연금제일호사모투자전문회사 설립 (3,000억원)
- 2008. 06 신한제이호사모투자전문회사 설립 (4,600억원)
- 2008. 12 Korea Capital Market thebell League Table Awards 수상 - Best M&A Deal by PEF
- 2011. 10 투자일임업 면허 취득
- 2011. 11 사명 변경(신한프라이빗에쿼티 → 신한프라이빗에쿼티투자자문)
- 2012. 11 신한-스톤브릿지페트로사모투자전문회사 설립 (8,181.8억원)
- 2014. 02 투자일임업 등록 폐지 승인, 사명 변경 (신한프라이빗에쿼티투자자문 → 신한프라이빗에쿼티)
- 2015. 02 본점 이전(서울 종로구 소재 → 서울 영등포구 소재)
- 2017. 11 전문사모집합투자업 등록, 사명 변경(신한프라이빗에쿼티 → 신한대체투자운용)
- 2018. 12 신한국민연금제일호사모투자전문회사 청산 완료('18.12.14)
- 2019. 11 투자자문업 및투자일임업 등록
- 2020. 05 신한스톤브릿지 페트로 사모투자전문회사 청산 완료
- 2021. 05 신한노퍽제1호사모투자 합자회사 설립 및 손자회사 편입
- 2021. 05 제이에스신한사모투자 합자회사 설립 및 손자회사 편입
- 2021. 06 유상증자(증자규모 200억원)
- 2021. 09 신한자산운용과의 합병 결의 (합병일자: 2022년 1월 1일)
- 2021. 12 신한자산운용(주)과 신한대체투자운용(주)의 합병 인가 (금융위원회)

신한리츠운용

- 2017. 10 신한리츠운용 설립
- 2017. 12 자회사 설립 (회사명: 주식회사 신한케이리츠위탁관리부동산투자회사)
- 2018. 02 주식회사 신한케이리츠위탁관리부동산투자회사 사명 변경 (現) 주식회사 신한알파위탁관리부동산투자회사
- 2018. 03 주식회사 신한알파위탁관리부동산투자회사 국토교통부 인가
- 2018. 04 주식회사 신한알파위탁관리부동산투자회사 자회사 제외 - 사유: 최대주주 변경
- 2018. 07 신한알파리츠 공모
- 2018. 08 신한알파리츠 유가증권 시장 상장
- 2018. 09 자회사 설립 (회사명: 주식회사 신한알파용산위탁관리부동산투자회사)
- 2018. 10 주식회사 신한알파용산위탁관리부동산투자회사 자회사 제외 - 사유: 최대주주 변경
- 2019. 01 신한알파리츠 유상증자
- 2019. 05 주식회사 신한알파강남위탁관리부동산투자회사 국토교통부 인가
- 2019. 08 주식회사 신한천안호텔위탁관리부동산투자회사 국토교통부 인가
- 2019. 10 주식회사 신한알파광교위탁관리부동산투자회사 국토교통부 인가
- 2020. 05 주식회사 신한서부티엔디위탁관리부동산투자회사 국토교통부 인가
- 2020. 07 주식회사 신한케이제1호위탁관리부동산투자회사 국토교통부 인가

- 2020. 08 주식회사 신한알파남산위탁관리부동산투자회사 국토교통부 인가
- 2020. 09 주식회사 신한로지스제1호위탁관리부동산투자회사
국토교통부 인가
- 2021. 02 주식회사 신한알파역삼위탁관리부동산투자회사 국토교통부 인가
- 2021. 08 주식회사 신한케이제2호위탁관리부동산투자회사 국토교통부 인가
- 2021. 10 주식회사 신한서부티엔디제1호위탁관리부동산투자회사
국토교통부 인가
- 2021. 12 신한서부티엔디리츠 유가증권 시장 상장
- 2021. 01 상호변경 주식회사 신한벤처투자

신한SI

- 2019. 01 주식회사 신한SI 설립
- 2019. 07 투자자문업(5-1-1) 등록 및 그룹 자회사 편입
- 2019. 08 유상 증자 실시 (증자후 납입자본금 420억원)
- 2019. 09 인공지능 기반 투자자문 플랫폼(NEO) 서비스 계약 체결
- 2019. 09 신한SI 공식 출범식
- 2020. 01 NEO AI 펀드랩, SHAI네오 펀드 상품 출시
- 2020. 09마켓워닝시스템(MWS) 출시
- 2020. 10 신한자산운용 변액보험운용(SHL) 자문계약 체결
- 2021. 03 신한금융투자 PIB 투자자문계약 체결
- 2021. 10 AI 투자자문플랫폼 NEO 2.0 런칭

에스에이치씨매니지먼트(주)

- 2007. 10 (舊)신한카드와 (舊)LG카드 통합에 따라,
에스에이치씨매니지먼트(주)로 사명 변경
- 2009. 10 회사 해산 결의 및 청산 절차 진행 중

* 에스에이치씨매니지먼트(주)는 (舊)신한카드의 존속법인임.

신한벤처투자

- 2000. 04 납입자본금 100억으로 설립
- 2000. 04 중소기업창업투자회사 등록(중기청2000-141호)
- 2001. 01 1차유상증자 3,001,020천원으로 납입자본금
13,001,020천원
- 2001. 07 2차유상증자 3,023,755천원으로 납입자본금
16,024,775천원
- 2002. 04 3차유상증자 1,000,000천원으로 납입자본금
17,024,775천원
- 2002. 06 기업구조조정전문회사 등록(산업자원부 2002-115호)
- 2004. 05 4차유상증자 5,000,000천원으로 납입자본금
22,024,775천원
- 2004. 12 주식회사 노보스 흡수합병. 상호변경 (주)네오플렉스
- 2012. 12 컨설팅사업본부 인적분할
- 2017. 06 네오희딩스 주식회사 흡수합병
- 2020. 09 신한금융지주회사의 자회사로 편입

경영방침

신한금융그룹의 미션은 '금융의 힘으로 세상을 이롭게 한다'는 의미를 담은 '미래를 함께 하는 따뜻한 금융'입니다. 금융을 통해 국가 발전에 이바지하고 고객과 사회가치를 높인다는 사명감으로 끊임없는 도전을 지속해온 신한은 창업 정신을 계승한 것입니다.

상품과 서비스, 자금운용 등에서 과거와는 다른 방법, 새로운 환경에 적합한 새로운 방식을 추구하는 창조적 금융을 통하여 고객과 신한 그리고 사회의 가치가 함께 커지는 상생의 선순환 구조를 만들어 간다는 의미를 담고 있습니다.

창조적 금융이란, 시대의 변화에 부합하는 방법이나, 새로운 환경에 적합한 방식으로 고객에게 차별화된 가치를 제공하자는 개념으로, 수익률 제고 등 비즈니스 관점에서 고객가치와 회사가치를 함께 제고할 수 있는 창조적인 상품 및 서비스 개발이나, 그룹 구성원들이 일상 업무 속에서 고객가치를 더욱 높이기 위한 업무프로세스 혁신 등을 의미합니다.

이러한 창조적 금융을 통해 고객의 자금을 잘 불러주고, 자금이 필요한 유망 기업에 자금을 공급해줄 수 있다면 당연히 고객의 가치가 커질 것입니다. 고객의 가치가 커지면 신한도 그 일부를 수익으로 얻을 것이고, 또 더 많은 고객이 신한과 거래를 하고 싶어 할 것이므로, 신한금융그룹의 기업가치도 점점 커질 것입니다.

이뿐만 아니라 더 많은 고객과 거래를 하면서 그들의 성공을 돕고, 경제 전반의 관점에서 자원의 효율적인 배분이라는 금융 본연의 기능을 잘 수행한다면 사회적 가치도 커질 것입니다. 이렇게 "고객"과 "기업", 그리고 "사회"의 가치가 함께 커지면서 상생하는 모습을 "상생의 선순환 구조"라고 명명할 수 있습니다.

결국 미래를 함께 하는 따뜻한 금융은 창조적 금융이라는 방법론을 통해 "상생의 선순환 구조"를 형성함으로써 세상을 이롭게 하는 것이라 정의할 수 있습니다.

미래를 함께 하는 따뜻한 금융은, 기업가치와 고객(사회)가치가 대립하는 것이 아니라 '相生'할 수 있다는 것을 보여준다는 측면에서 큰 의미가 있습니다. 신한금융그룹은 이를 실현하기 위해 모든 구성원들이 따뜻한 금융을 온전히 體化 하여 고객들이 차별성을 느낄 수 있도록, 제반 제도/시스템을 업그레이드하고 따뜻한 금융이 지향하는 바를 적극 실천하는 임직원들이 인정받는 문화를 확산시켜 나가는데 주력하고 있습니다.

S 신한 WAY

신한금융그룹이 지향하는 바와 모든 신한인의 생각·행동 기준을 나타내는 가치체계를 말하며 이는 미션, 핵심가치, 비전으로 구성되어 있습니다.

그룹미션

금융으로 세상을 이롭게 한다

미래를 함께 하는 

핵심가치



바르게

고객과 미래를 기준으로
바른 길을 선택한다



빠르게

빠르게 실행하고
배우며 성장한다



다르게

다름을 존중하며
남다른 결과를 만든다

그룹비전

+ 더 쉽고 편안한, 더 새로운 금융

*We believe finance should be
More Friendly, More Secure, More Creative*

경영계획 및 전략

1. 그룹 중기전략방향

신한금융그룹은 복합적 불확실성 속에서도 차별적 성장을 통해 모든 이해관계자로부터 인정받는 『一流 금융그룹』으로 진화하기 위해 그룹 중기전략 『F.R.E.S.H 2020s』를 2020년부터 일관성 있게 추진하고 있습니다.

F.R.E.S.H는 각각

F, Fundamental: 탄탄한 기초체력을 통한 그룹 가치 극대화

R, Resilience: 비즈니스 모델과 조직의 회복탄력성 강화

E, Eco-system: 디지털 생태계 구축을 통한 디지털경쟁력 제고

S, Sustainability: 지속가능한 미래를 위한 그룹 차원의 일관된 정책 운영

H, Human-talent: 미래 성장을 이끌 융복합형 인재 확대

를 의미합니다.

2. 2022년 그룹 경영계획

이러한 중기전략 'F.R.E.S.H 2020s'의 차별적 성장 방향성을 기반으로 2022년의 경영환경을 종합적으로 고려한 2022년 7대 세부 전략과제를 설정하였습니다.

(1) 혁신/개방형 디지털 전환

디지털 플랫폼 경쟁력 강화를 위해, 금융 역량과 데이터 역량(마이데이터 등)을 결합하여 금융 플랫폼 강화를 추진하며, 메타버스/가상자산 등 미래금융 New Biz 발굴을 추진할 예정입니다. 또한, 디지털 생태계 구축을 위해 그룹 SI펀드 등을 활용해 전략적 투자/제휴 역량을 적극적으로 강화하고 있고, 이를 통해 외부협업을 확대하고 외부의 장점과 역량을 그룹 주요 플랫폼과 연결하고자 합니다. 한편 퓨처스랩 등 그룹 차원 스타트업 투자 및 유니콘 육성 체계도 지속 정교화하고 있습니다.

(2) 미래 성장 기반 확장

기존 사업라인의 기초체력 강화를 통해 수익성을 강화하고, 창출된 수익을 미래 성장영역의 발굴/투자에 사용하는 선순환 구조를 만들자는 의미가 담겨 있습니다. 기존 사업라인의 기초체력 강화를 위해서는 핵심사업의 수익성 강화와 함께 특히 자본시장 비즈니스의 전략적 강화를 통해 비이자이익 창출 역량을 강화할 계획입니다. 미래 성장영역 발굴을 위해서는 신사업 발굴 확대와 함께 미래성장 영역에 대한 Inorganic 및 전략적 제휴 기회도 적극 탐색할 예정입니다.

(3) 차별적인 글로벌 성장 추진

신한의 앞선 글로벌 사업 경험과 역량을 활용하여 글로벌 사업에서의 차별성 확보를 지속해 나갈 예정입니다. 선택과 집중을 통해 고도화된 글로벌 성장전략을 추진해 나가며, 신한만의 특화된 현지화 전략 추진 및 그룹사 간 협업 체계 구축 등으로 글로벌 비즈니스 모델을 다각화하는 한편, 현지 빅테크/플랫폼 기업 투자 등 디지털을 통한 성장 추진도 가속화할 예정입니다. 또한 글로벌 비즈니스 모델 확장 관점에서, 고객 관점 글로벌 성장전략(글로벌 상품 소싱 역량 강화 등) 및 글로벌 고유자산 운용 역량 강화 등을 추진해 나갈 계획입니다.

(4) 지속가능한 성과 창출

ESG 본원적 경쟁력 제고를 위해, Zero Carbon Drive(자산 포트폴리오 배출량 관리 및 Transition Finance 추진 등) 및 국가 新성장 영역에 대한 자금 공급, 포용적 금융 등을 추진해 나갈 예정입니다. 특히, ESG 선도기업 Positioning 강화를 위한 ESG 글로벌 네트워크 형성 및 글로벌 이니셔티브 분석/대응을 강화하고, ESG 전략지표 기반 그룹/그룹사 ESG 성과 측정 정교화도 추진할 예정입니다.

(5) 선제적인 리스크 관리

경영환경 상 복합적 불확실성이 증대되고 있기 때문에, 환경 변화에 대한 선제적 대응은 더욱 강화할 예정입니다. 또한 데이터 및 신기술을 활용한 리스크관리 디지털화, 무형자산 보유 기업의 가치평가 방법론 개발, 리스크관리 인프라 업그레이드 등을 통해 신한만의 강점이라 할 수 있는 리스크관리의 차별적 역량은 지속적으로 업그레이드해 나갈 예정입니다. 그리고 “고객 First Conduct Risk Management 강화” 방향성에 따라서 정교한 소비자보호 체계 구축 등을 추진해 나가겠습니다.

(6) 역동적인 조직체계 구축

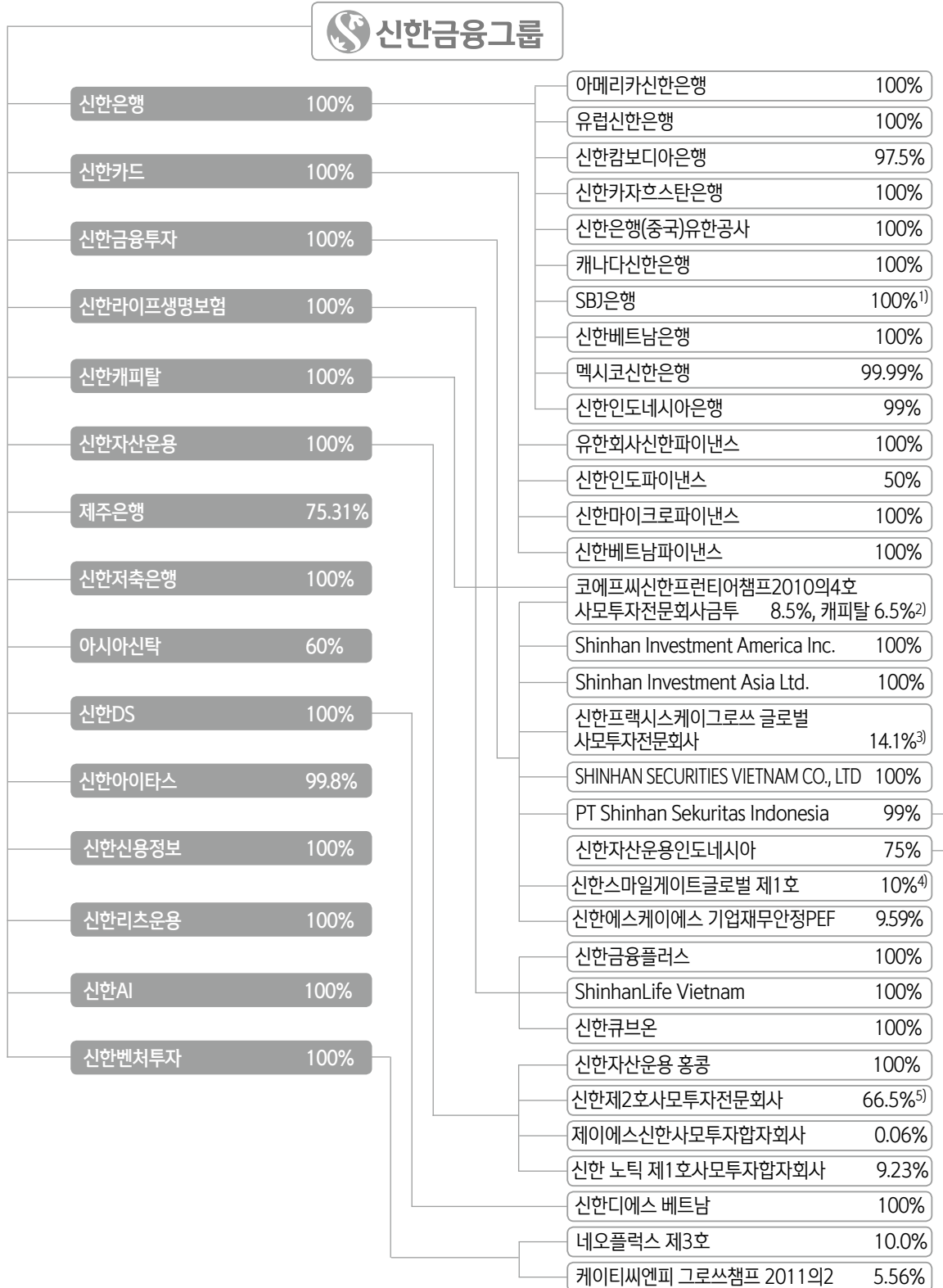
그룹은 금융 산업 전반에 걸쳐 균형잡힌 포트폴리오를 구축하고 있으며, 각 사업라인별 효율적인 조정을 통해 시장 경쟁력을 제고시키고 비용을 절감시킬 예정입니다. 한편, 그룹은 2021년 “더 쉽고 편안한, 더 새로운 금융”이라는 새로운 그룹의 비전을 수립하였으며, 이에 맞춰 자회사 별 조직역량 강화(조직 효율성/유연성 제고, 고객 중심적 조직 체계 구축 등)를 추진하고 있습니다.

(7) 혁신을 선도하는 인재/문화

“융복합형 인재 경영”은 다른 핵심적인 전략과제 추진의 기반이 되는 내용으로, 신한은 디지털 인재 확보·육성 및 융복합형 인재 포트폴리오 구축을 지속 추진해 나갈 예정입니다. 특히, 그룹은 2021년 부터 신한문화 대전환 “신한RE:BOOT”을 추진하고 있습니다. 데이터 기반 일하는 방식, 빠르고 유연한 조직문화, HR Digitalization 등 문화 대전환 프로젝트를 통해서 그룹의 전략 실행과 변화의 속도를 획기적으로 제고시킬 예정입니다.

조직 및 영업점

■ 관계회사 및 자회사의 투자지분 현황 (2022년 3월 현재)



주1) SBI DNX :SBI 은행 100% 지분

2) 코에프씨신한프런티어챔프 2010의 4호 사모투자전문회사는 금투8.5%, 캐피탈 6.5%, 기타자회사지분 포함시 34.6%

3) 기타 자회사 지분 포함시 18.9%

4) 신한스마일게이트 글로벌 제1호에 대한 지분율은 기타 자회사 지분 포함시 14.21%

5) 기타 자회사 지분 포함시 96.74%

■ 내부조직도 (2022년 3월 현재)



■ 영업점 현황

(2021년 12월 31일 현재)

구분	회사명	국내			국외			계	
		지점 ¹⁾	출장소	사무소	지점 ¹⁾	출장소	사무소		
금융지주회사	신한금융지주회사	1	-	-	-	-	-	1	
자회사	신한은행	657	127	-	14	-	3	801	
	신한카드	29	-	-	-	-	1	30	
	신한금융투자	79	-	4	-	-	2	85	
	신한라이프생명보험	222	-	-	-	-	2	224	
	신한캐피탈	6	-	-	-	-	-	6	
	신한자산운용	1	-	-	-	-	-	1	
	제주은행	26	6	-	-	-	-	32	
	신한저축은행	6	-	-	-	-	-	6	
	아시아신탁	1	-	-	-	-	-	1	
	신한DS	31	-	-	-	-	1	32	
	신한아이타스	1	-	-	-	-	-	1	
	신한신용정보	14	-	3	-	-	-	17	
	신한대체투자운용	1	-	-	-	-	-	1	
	신한리츠운용	1	-	-	-	-	-	1	
	신한에이아이	1	-	-	-	-	-	1	
	신한벤처투자	1	-	-	-	-	-	1	
	SHC매니지먼트	1	-	-	-	-	-	1	
	손자회사	신한금융플러스	330	-	-	-	-	-	330
		신한큐브온	1	-	-	-	-	-	1
아메리카신한은행		-	-	-	-	-	15	15	
SBJ은행		-	-	-	-	-	10	10	
유럽신한은행		-	-	-	-	-	2	2	
신한캄보디아은행		-	-	-	-	-	12	12	
신한카자흐스탄은행		-	-	-	-	-	1	1	
신한은행(중국)유한공사		-	-	-	-	-	19	19	
캐나다 신한은행		-	-	-	-	-	4	4	
신한베트남은행		-	-	-	-	-	43	43	
멕시코신한은행		-	-	-	-	-	1	1	
신한인도네시아은행		-	-	-	-	-	39	39	
유한회사신한파이낸스		-	-	-	1	-	2	3	
신한인도파이낸스		-	-	-	5	-	-	5	
신한마이크로파이낸스		-	-	-	25	-	-	25	
신한베트남파이낸스		-	-	-	11	21	3	35	
Shinhan Investment America Inc.		-	-	-	1	-	-	1	
Shinhan Investment Asia Ltd.		-	-	-	1	-	-	1	
SHINHAN SECURITIES VIETNAM CO., LTD		-	-	-	1	-	-	1	
PT Shinhan Sekuritas Indonesia		-	-	-	1	-	-	1	
신한자산운용 홍콩		-	-	-	1	-	-	1	
신한라이프생명보험 베트남		-	-	-	1	-	-	1	
SHINHAN DS VIETNAM CO.,LTD		-	-	-	1	-	-	1	
증손회사	PT Shinhan Asset Management Indonesia	-	-	-	1	-	-	1	
	SBJ DNX	-	-	-	1	-	-	1	
합 계		1,410	133	7	65	21	160	1,796	

주1) 국내의 지점에는 본점이 1개의 영업점으로 포함되어 있음.

임직원 현황

■ 임직원 현황

(2021년 12월 31일 현재)

구분	회사명	2021년도			2020년도			
		임원	직원 ¹⁾	합계	임원	직원 ¹⁾	합계	
금융지주회사	신한금융지주회사	29	175	204	25	161	186	
자회사	신한은행	34	14,083	14,117	34	14,467	14,501	
	신한카드	16	2,602	2,618	17	2,630	2,647	
	신한금융투자	52	2,553	2,605	26	2,474	2,500	
	신한라이프생명보험	40	1,904	1,944	17	1,241	1,258	
	오렌지라이프생명 ²⁾				25	727	752	
	신한캐피탈	10	276	286	10	245	255	
	신한자산운용	10	262	272	10	224	234	
	제주은행	15	412	427	13	429	442	
	신한저축은행	11	187	198	10	168	178	
	아시아신탁	13	159	172	12	156	168	
	신한DS	5	882	887	5	933	938	
	신한아이타스	6	240	246	6	263	269	
	신한신용정보	4	113	117	4	133	137	
	신한대체투자운용	13	55	68	11	46	57	
	신한리츠운용	4	25	29	4	17	21	
	신한에이아이	5	35	40	6	27	33	
	신한벤처투자	12	31	43	12	26	38	
	SHC매니지먼트	2	-	2	2	-	2	
	손자회사	신한금융플러스	4	200	204	4	10	14
		신한큐브온	4	-	4			
아메리카신한은행		7	239	246	9	233	242	
SBJ은행		10	318	328	10	335	345	
유럽신한은행		2	23	25	2	23	25	
신한캄보디아은행		7	397	404	6	343	349	
신한카자흐스탄은행		3	73	76	3	77	80	
신한은행(중국)유한공사		8	465	473	8	471	479	
캐나다 신한은행		7	98	105	8	102	110	
신한베트남은행		5	2,157	2,162	6	2,045	2,051	
멕시코신한은행		6	45	51	6	42	48	
신한인도네시아은행		8	697	705	8	724	732	
유한회사신한파이낸스		2	59	61	2	36	38	
신한인도파이낸스		7	177	184	7	201	208	
신한마이크로파이낸스		2	307	309	2	425	427	
신한베트남파이낸스		14	582	596	17	536	553	
Shinhan Investment America Inc.		3	2	5	3	3	6	
Shinhan Investment Asia Ltd.		3	9	12	3	11	14	
SHINHAN SECURITIES VIETNAM CO., LTD		4	47	51	5	38	43	
PT Shinhan Sekuritas Indonesia		6	37	43	4	34	38	
신한자산운용 홍콩		1	5	6	1	5	6	
신한라이프생명보험 베트남		4	31	35				
SHINHAN DS VIETNAM CO.,LTD		1	72	73	1	44	45	
증손회사		PT Shinhan Asset Management Indonesia	4	19	23	4	21	25
		SBJ DNX	4	17	21	4	32	36
합 계		407	30,070	30,477	372	30,158	30,530	

주1) 금융감독원 업무보고서 기준임.

주2) 2021년 7월 1일 오렌지라이프는 신한라이프생명보험으로 흡수 합병됨.

■ 임원 겸직 현황 (비등기 집행임원 포함)

(2022년 3월 말 기준)

회사명	성명	등기구분	직위명	겸직회사명	직위명
신한금융지주회사	진옥동	등기	비상임이사	신한은행	은행장
	장동기	비등기	부사장	신한은행	부행장
				신한금융투자	부사장
				신한라이프생명보험	부사장
	안효열	비등기	부사장	신한은행	부행장
				신한금융투자	부사장
	이영종	비등기	부사장	신한은행	부행장
				신한금융투자	부사장
				신한라이프생명보험	부사장
	이안균	비등기	부사장	제주은행	비상임이사
				신한DS	비상임이사
				신한아이타스	비상임이사
	안준식	비등기	부사장	신한은행	부행장
				신한카드	비상임이사
				신한아이타스	비상임이사
				신한신용정보	비상임이사
	정근수	비등기	부사장	신한은행	부행장
				신한금융투자	부사장
				신한라이프생명보험	부사장
				신한캐피탈	부사장
				아시아신탁	비상임이사
	김성주	비등기	부사장	신한리츠운용	비상근감사
				신한시	비상근감사
	서승현	비등기	부사장	신한은행	부행장
				신한카드	부사장
				신한금융투자	부사장
				신한라이프생명보험	부사장
	이태경	비등기	부사장	신한자산운용	비상임이사
김명희	비등기	부사장	신한은행	비상임이사	
			신한DS	비상임이사	
			신한시	비상임이사	
고석현	비등기	상무	신한라이프생명보험	비상임이사	
			아시아신탁	비상임이사	
			신한리츠운용	비상임이사	
김태연	비등기	상무	신한캐피탈	비상임이사	
			신한벤처투자	비상임이사	
전상영	비등기	본부장	신한저축은행	비상임이사	
박진석	비등기	팀장	신한리츠운용	비상임이사	
			신한벤처투자	비상임이사	
황인주	비등기	팀장	신한벤처투자	비상근감사	
신한은행	진옥동	등기	은행장	신한금융지주회사	비상임이사
	김명희	등기	비상임이사	신한금융지주회사	부사장
				신한DS	비상임이사
	장동기	비등기	부행장	신한시	비상임이사
				신한금융지주회사	부사장
	안효열	비등기	부행장	신한금융투자	부사장
				신한라이프생명보험	부사장
				신한금융지주회사	부사장
	이영종	비등기	부행장	신한금융투자	부사장
				신한금융지주회사	부사장
				신한라이프생명보험	부사장
	안준식	비등기	부행장	신한금융지주회사	부사장
				신한카드	비상임이사
				신한아이타스	비상임이사
				신한신용정보	비상임이사

회사명	성명	등기구분	직위명	겸직회사명	직위명
신한은행	정근수	비등기	부행장	신한금융지주회사	부사장
				신한금융투자	부사장
				신한라이프생명보험	부사장
				신한캐피탈	부사장
				아시아신탁	비상임이사
	서승현	비등기	부행장	신한금융지주회사	부사장
				신한카드	부사장
				신한금융투자	부사장
	김준환	비등기	상무	신한시	비상임이사
신한카드	안준식	등기	비상임이사	신한금융지주회사	부사장
				신한은행	부행장
				신한아이타스	비상임이사
	문동권	비등기	부사장	신한신용정보	비상임이사
				신한신용정보	비상임이사
	서승현	비등기	부사장	신한금융지주회사	부사장
				신한은행	부행장
				신한금융투자	부사장
	김정일	비등기	팀장	신한신용정보	비상근감사
조문일	비등기	본부장	SHC매니지먼트	청산인	
안현웅	비등기	팀장	SHC매니지먼트	비상근감사	
신한금융투자	장동기	비등기	부사장	신한금융지주회사	부사장
				신한은행	부행장
				신한라이프생명보험	부사장
	안효열	비등기	부사장	신한금융지주회사	부사장
				신한은행	부행장
	이영종	비등기	부사장	신한금융지주회사	부사장
				신한은행	부행장
	정근수	비등기	부사장	신한라이프생명보험	부사장
				신한금융지주회사	부사장
				신한은행	부행장
				신한라이프생명보험	부사장
				신한캐피탈	부사장
				아시아신탁	비상임이사
	서승현	비등기	부사장	신한금융지주회사	부사장
				신한은행	부행장
신한카드				부사장	
신한라이프생명보험				부사장	
신한라이프생명보험	고석현	등기	비상임이사	신한금융지주회사	상무
				아시아신탁	비상임이사
				신한리츠운용	비상임이사
	장동기	비등기	부사장	신한금융지주회사	부사장
				신한은행	부행장
	이영종	비등기	부사장	신한금융투자	부사장
				신한금융지주회사	부사장
				신한은행	부행장
	정근수	비등기	부사장	신한금융투자	부사장
				신한금융지주회사	부사장
				신한은행	부행장
				신한금융투자	부사장
서승현	비등기	부사장	신한캐피탈	부사장	
			아시아신탁	비상임이사	
			신한금융지주회사	부사장	
			신한은행	부행장	
				신한카드	부사장
				신한금융투자	부사장
				신한금융투자	부사장

회사명	성명	등기구분	직위명	겸직회사명	직위명
신한라이프생명보험	서동수	비등기	상무	신한큐브온	비상근감사
	최승환	비등기	상무	신한큐브온	비상임이사
	임현진	비등기	팀장	신한금융플러스	비상임이사
	정지영	비등기	팀장	신한금융플러스 신한큐브온	비상임이사 비상임이사
신한캐피탈	김태연	등기	비상임이사	신한금융지주회사	상무
				신한벤처투자	비상임이사
	정근수	비등기	부사장	신한금융지주회사	부사장
				신한은행	부행장
				신한금융투자	부사장
신한라이프생명보험	부사장				
아시아신탁	비상임이사				
신한자산운용	이태경	등기	비상임이사	신한금융지주회사	부사장
제주은행	이안균	등기	비상임이사	신한금융지주회사	부사장
				신한DS	비상임이사
신한아이타스	신한아이타스	비상임이사			
신한저축은행	전상영	등기	비상임이사	신한금융지주회사	본부장
				신한금융지주회사	부사장
아시아신탁	정근수	등기	비상임이사	신한은행	부행장
				신한금융투자	부사장
				신한라이프생명보험	부사장
				신한캐피탈	부사장
	고석현	등기	비상임이사	신한금융지주회사	상무
신한라이프생명보험	비상임이사				
신한리츠운용	비상임이사				
신한DS	이안균	등기	비상임이사	신한금융지주회사	부사장
				제주은행	비상임이사
	신한아이타스	비상임이사			
신한아이타스	김명희	등기	비상임이사	신한금융지주회사	부사장
				신한은행	비상임이사
	이안균	등기	비상임이사	신한시	비상임이사
				신한금융지주회사	부사장
신한아이타스	안준식	등기	비상임이사	제주은행	비상임이사
				신한DS	비상임이사
				신한금융지주회사	부사장
	신한은행	부행장			
		신한카드	비상임이사		
신한신용정보	비상임이사				
신한신용정보	안준식	등기	비상임이사	신한금융지주회사	부사장
				신한은행	부행장
				신한카드	비상임이사
				신한아이타스	비상임이사
문동권	등기	비상임이사	신한카드	부사장	
김정일	등기	비상근감사	신한카드	팀장	
신한리츠운용	김성주	등기	비상근감사	신한금융지주회사	부사장
				신한시	비상근감사
	고석현	등기	비상임이사	신한금융지주회사	상무
				신한라이프생명보험	비상임이사
				아시아신탁	비상임이사
박진석	등기	비상임이사	신한금융지주회사	팀장	
			신한벤처투자	비상임이사	
신한시	김성주	등기	비상근감사	신한금융지주회사	부사장
				신한리츠운용	비상근감사
	김명희	등기	비상임이사	신한금융지주회사	부사장
				신한은행	비상임이사
김준환	등기	비상임이사	신한DS	비상임이사	
			신한은행	상무	

회사명	성명	등기구분	직위명	겸직회사명	직위명
신한벤처투자	김태연	등기	비상임이사	신한금융지주회사 신한캐피탈	상무 비상임이사
	박진석	등기	비상임이사	신한금융지주회사 신한리츠운용	팀장 비상임이사
	황인주	비등기	비상근감사	신한금융지주회사	팀장
SHC매니지먼트	조문일	등기	청산인	신한카드	본부장
	안현웅	등기	비상근감사	신한카드	팀장
신한금융플러스	임현진	등기	비상임이사	신한라이프생명보험 신한라이프생명보험	팀장 팀장
	정지영	등기	비상임이사	신한큐브온	비상임이사
신한큐브온	서동수	등기	비상근감사	신한라이프생명보험	상무
	최승환	등기	비상임이사	신한라이프생명보험	상무
	정지영	등기	비상임이사	신한라이프생명보험 신한금융플러스	팀장 비상임이사

자회사 현황

가. 연결대상 자회사 등

(2021년 12월 31일 기준)

구분	회사명	소재지	주요업무	설립일 (출자일) ¹⁾	자본금 (십억원)	소유주식수 (주)	소유비율
자회사	신한은행	대한민국 서울	은행업	1897.02.19 (2003.09.05)	7,928.1	1,585,615,506	100%
	신한카드	대한민국 서울	여신전문금융업	1985.12.17 (2007.03.23)	626.8	125,369,403	100%
	신한금융투자	대한민국 서울	금융투자업	2002.08.05 (2002.07.26)	1,787.0	357,399,664	100%
	신한라이프생명보험	대한민국 서울	생명보험업	1990.01.04 (2005.12.13)	578.3	115,654,859	100%
	오렌지라이프생명보험	대한민국 서울	보험업	1991.09.09 (2019.02.01)	-	-	-
	신한캐피탈	대한민국 안산	여신전문금융업	1991.04.19 (2001.09.01)	330.0	62,250,000	100%
	신한자산운용	대한민국 서울	금융투자업	1996.08.01 (2001.09.01)	75.4	15,074,747	100%
	제주은행	대한민국 제주	은행업	1969.03.20 (2002.05.10)	160.6	24,196,024	75.3%
	신한저축은행	대한민국 서울	저축은행업	2012.11.06	73.4	14,673,527	100%
	아시아신탁	대한민국 서울	신탁업	2006.10.18 (2019.04.17)	11.7	14,080,800	60%
	신한DS	대한민국 서울	전산서비스	1991.05.13	14.0	2,800,000	100%
	신한아이타스	대한민국 서울	사무수탁	2000.06.15	2.4	469,358	99.8%
	신한신용정보	대한민국 서울	채권추심, 신용조사	2002.07.08 (2002.07.08)	3.0	600,000	100%
	신한대체투자운용	대한민국 서울	금융투자자문업	2004.12.08 (2004.12.16)	30.0	6,000,000	100%
	신한리츠운용	대한민국 서울	부동산업	2017.10.18	30.0	6,000,000	100%
	신한SI	대한민국 서울	투자자문업	2019.07.31	42.0	8,400,000	100%
	신한벤처투자	대한민국 서울	기타금융투자업	2000.04.01 (2020.09.29)	25.2	25,227,445	100%
	SHC매니지먼트	대한민국 서울	기타	2002.06.04	0.5	100,000	100%
손자회사	아메리카신한은행	미국 뉴욕	은행업	1990.10.18	USD 173백만	4,942,854	신한은행 100%
	SBJ은행	일본 도쿄	은행업	2009.09.14	JPY 17,500백만	35,000,000,000	신한은행 100%
	유럽신한은행	독일 프랑크푸르트	은행업	1994.10.10	EUR 63백만	유한회사	신한은행 100%
	신한캄보디아은행	캄보디아 프놈펜	은행업	2007.10.15	USD 75백만	73,125,000	신한은행 97.5%
	신한카자흐스탄은행	카자흐스탄 알마티	은행업	2008.12.26	KZT 10,029백만	1,002,872	신한은행 100%
	신한은행(중국)유한공사	중국 베이징	은행업	2008.05.12	CNY 2,000백만	유한회사	신한은행 100%
	캐나다신한은행	캐나다 토론토	은행업	2009.03.09	CAD 80백만	80	신한은행 100%

구분	회사명	소재지	주요업무	설립일 (출자일) ¹⁾	자본금 (십억원)	소유주식수	소유비율
손자회사	신한베트남은행	베트남 호치민	은행업	2009.11.16	VND 5,709,900백만	유한회사	신한은행 100%
	멕시코신한은행	멕시코 멕시코시티	은행업	2015.10.12	MXN 1,583백만	1,582,999,999	신한은행 100%-1주
	신한인도네시아은행	인도네시아 자카르타	은행업	2015.11.30	IDR 944,278백만	934,835	신한은행 99%
	유한회사 신한파이낸스	카자흐스탄 알마티	할부금융업	2014.11.21	KZT 4,450백만	유한회사	신한카드 100%
	신한인도파이낸스	인도네시아	리스, 할부금융업	2015.12.01	IDR 522,550백만	261,001	신한카드 50%+1주
	신한마이크로파이낸스	미얀마	신용대출	2016.03.01	USD 10,050천	10,050,000	신한카드 100%
	신한베트남파이낸스	베트남	신용대출	2019.06.18	VND 615,000백만	유한회사	신한카드 100%
	Shinhan Investment America Inc.	미국 뉴욕	금융투자업	1993.06.15	USD 0.3천	25,000	신한금융투자 100%
	Shinhan Investment Asia Ltd.	홍콩	금융투자업	2007.05.25	HKD 7 62백만	762,000,000	신한금융투자 100%
	SHINHAN SECURITIES VIETNAM CO., LTD	베트남	금융투자업	2007.12.18	VND 1,912,600백만	191,260,000	신한금융투자 100%
	PT Shinhan Sekuritas Indonesia	인도네시아	금융투자업	1988.12.28	IDR 249,590백만	494,180,000	신한금융투자 99%
	신한금융플러스	대한민국 서울	보험대리점업	2020.06.23	75.0	15,000,000	신한라이프생명보험 100%
	신한라이프생명보험 베트남	베트남	생명보험업	2021.02.08	VND 2,320,000백만	유한회사	신한라이프생명보험 100%
	신한큐브온	대한민국 서울	응용소프트웨어 개발 및 공급업	2021.12.23	20.0	4,000,000	신한라이프생명보험 100%
	신한자산운용 홍콩	홍콩	금융투자업	2010.08.24	HKD 38백만	38,000,000	신한자산운용 100%
SHINHAN DS VIETNAM CO.,LTD	베트남	전산서비스	2018.05.10	VND 23,080백만	유한회사	신한디에스 100%	
증손회사	PT Shinhan Asset Management Indonesia	인도네시아	금융투자업	2011.03.28	IDR 40,000백만	30,000	PT Shinhan Sekuritas Indonesia 75%
	SBJ DNX	일본 도쿄	전산서비스업	2020.04.01	JPY 50백만	10,000	SBJ은행 100%

주1) 출자일은 신한금융지주회사의 자회사로 편입된 일자임.
 2) 사모투자전문회사는 제외함.

나. 비연결 자회사 등

'해당사항 없음'

자본금

- 최근 5년 간 자본금 변동 내역

1. 신한금융지주

(단위: 억원, 주)

년 월 일	주식의 종류	발행주식수	증·감자금액	증·감자내용	증·감자후자본금	비 고
2019.05.01	전환우선주	17,482,000	7,500	유상증자	27,325	
2020.01.28	보통주	8,232,906	3,306	유상증자	27,736	
2020.09.28	보통주	39,130,000	11,035	유상증자	29,692	
2020.12.30	보통주	72,719	23	유상증자	29,696	

2. 신한금융투자

(단위: 억원, 주)

년 월 일	주식의 종류	발행주식수	증·감자금액	증·감자내용	증·감자후자본금	비 고
2019.07.25	우선주	48,000,000	6,600	유상증자	17,870	

3. 신한라이프생명보험

(단위: 억원, 주)

년 월 일	주식의 종류	발행주식수	증·감자금액	증·감자내용	증·감자후자본금	비 고
2021.07.01	보통주	75,654,859	3,783	흡수합병	5,783	오렌지라이프생명보험 흡수합병

4. 오렌지라이프생명보험

(단위: 억원, 주)

년 월 일	주식의 종류	발행주식수	증·감자금액	증·감자내용	증·감자후자본금	비 고
2019.02.01	보통주	82,000,000	820	지분인수	820	신한지주 지분율: 100%
2021.07.01	보통주	-82,000,000	-820	흡수합병(소멸법인)	-	오렌지라이프생명보험 흡수합병(소멸법인)

5. 신한캐피탈

(단위: 억원, 주)

년 월 일	주식의 종류	발행주식수	증·감자금액	증·감자내용	증·감자후자본금	비 고
2021.06.30	보통주	30,000,000	1,500	유상증자	3,300	

6. 제주은행

(단위: 억원, 주)

년 월 일	주식의 종류	발행주식수	증·감자금액	증·감자내용	증·감자후자본금	비 고
2018.11.27	보통주	10,000,000	500	유상증자	1,606	

7. 아시아신탁

(단위: 억원, 주)

년 월 일	주식의 종류	발행주식수	증·감자금액	증·감자내용	증·감자후자본금	비 고
2019.04.17	보통주	23,468,000	117	지분인수	117	신한지주 지분율: 60%

8. 신한DS

(단위: 억원, 주)

년 월 일	주식의 종류	발행주식수	증·감자금액	증·감자내용	증·감자후자본금	비 고
2018.10.17	보통주	600,000	30	유상증자	40	
2021.06.28	보통주	2,000,000	100	유상증자	140	

9. 신한대체투자운용

(단위: 억원, 주)

년 월 일	주식의 종류	발행주식수	증·감자금액	증·감자내용	증·감자후자본금	비 고
2021.06.25	보통주	4,000,000	200	유상증자	300	

10. 신한리츠운용

(단위: 억원, 주)

년 월 일	주식의 종류	발행주식수	증·감자금액	증·감자내용	증·감자후자본금	비 고
2017.10.18	보통주	6,000,000	300	신규설립	300	2017년 신설법인

11. 신한SI

(단위: 억원, 주)

년 월 일	주식의 종류	발행주식수	증·감자금액	증·감자내용	증·감자후자본금	비 고
2019.05.02	보통주	400,000	20	신규설립	20	2019년 신설법인
2019.08.08	보통주	8,000,000	400	유상증자	420	

12. 신한벤처투자

(단위: 억원, 주)

년 월 일	주식의 종류	발행주식수	증·감자금액	증·감자내용	증·감자후자본금	비 고
2020.09.29	보통주	25,227,445	252	지분인수	252	신한지주 지분율: 100%

13. 신한아메리카은행

(단위: USD천, 주)

년 월 일	주식의 종류	발행주식수	증·감자금액	증·감자내용	증·감자후자본금	비 고
2018.10.19	보통주	1,428,571	50,000	유상증자	173,000	

14. 유럽신한은행

(단위: EUR백만, 주)

년 월 일	주식의 종류	발행주식수	증·감자금액	증·감자내용	증·감자후자본금	비 고
2019.08.27	-	-	40	무상증자	63	

15. 신한아주금융유한공사

(단위: HKD백만, 주)

년 월 일	주식의 종류	발행주식수	증·감자금액	증·감자내용	증·감자후자본금	비 고
2020.07.14				청산	-	

16. SBJ은행

(단위: JPY백만, 주)

년 월 일	주식의 종류	발행주식수	증·감자금액	증·감자내용	증·감자후자본금	비 고
2018.06.29	보통주	5,000,000,000	5,000	유상증자	17,500	

17. 신한베트남은행

(단위: VND백만, 주)

년 월 일	주식의 종류	발행주식수	증·감자금액	증·감자내용	증·감자후자본금	비 고
2019.07.15	유한회사	-	1,162,800	유상증자	5,709,900	

18. 멕시코신한은행

(단위: MXN백만, 주)

년 월 일	주식의 종류	발행주식수	증·감자금액	증·감자내용	증·감자후자본금	비 고
2017.12.28	보통주	928,000,000	928	증자	1,583	신한은행 지분율: 100% -1주

19. 신한인도네시아은행

(단위: IDR백만, 주)

년 월 일	주식의 종류	발행주식수	증·감자금액	증·감자내용	증·감자후자본금	비 고
2017.06.21	보통주	454,191	454,191	증자	944,278	신한은행 지분율: 99.00%

20. 신한캄보디아은행

(단위: USD천, 주)

년 월 일	주식의 종류	발행주식수	증·감자금액	증·감자내용	증·감자후자본금	비 고
2017.03.22	보통주	27,500,000	27,500	유상증자	47,500	신한은행 지분율: 97.5%
2018.06.29	보통주	26,812,500	26,813	유상증자	75,000	신한은행 지분율: 97.5%

21. SBJ DNX

(단위: JPY백만, 주)

년 월 일	주식의 종류	발행주식수	증·감자금액	증·감자내용	증·감자후자본금	비 고
2020.04.01	보통주	10,000	50	신규설립	50	2020년 신설법인

22. 유한회사 신한파이낸스

(단위: KZT백만, 주)

년 월 일	주식의 종류	발행주식수	증·감자금액	증·감자내용	증·감자후자본금	비 고
2019.08.27	유한회사	-	2,000	유상증자	4,450	

23. 신한인도파이낸스

(단위: IDR백만, 주)

년 월 일	주식의 종류	발행주식수	증·감자금액	증·감자내용	증·감자후자본금	비 고
2017.09.06	보통주	100,000	100,000	유상증자	422,000	
2018.12.18	보통주	100,000	100,550	유상증자	522,550	

24. 신한마이크로파이낸스

(단위: USD천, 주)

년 월 일	주식의 종류	발행주식수	증·감자금액	증·감자내용	증·감자후자본금	비 고
2017.08.11	보통주	3,000,000	3,000	유상증자	6,050	
2019.08.27	보통주	4,000,000	4,000	유상증자	10,050	

25. 신한베트남파이낸스

(단위: VND백만, 주)

년 월 일	주식의 종류	발행주식수	증·감자금액	증·감자내용	증·감자후자본금	비 고
2019.06.18	유한회사	-	615,000	지분인수	615,000	신한카드 지분율 : 100%

26. Shinhan investment Asia Ltd.

(단위: HKD백만, 주)

년 월 일	주식의 종류	발행주식수	증·감자금액	증·감자내용	증·감자후자본금	비 고
2017.11.10	보통주	202,000,000	202	유상증자	242	
2020.10.05	보통주	520,000,000	734	유상증자	762	

27. Shinhan investment America Inc.

(단위: USD천, 주)

년 월 일	주식의 종류	발행주식수	증·감자금액	증·감자내용	증·감자후자본금	비 고
2017.11.17	보통주	10,000	0.1	유상증자	0.25	

28. SHINHAN SECURITIES VIETNAM CO., LTD

(단위: VND백만, 주)

년 월 일	주식의 종류	발행주식수	증·감자금액	증·감자내용	증·감자후자본금	비 고
2017.12.27	보통주	66,660,000	666,600	유상증자	812,600	
2021.12.06	보통주	110,000,000	1,100,000	유상증자	1,912,600	

29. PT Shinhan Sekuritas Indonesia

(단위: IDR백만, 주)

년 월 일	주식의 종류	발행주식수	증·감자금액	증·감자내용	증·감자후자본금	비 고
2018.02.09	보통주	117,180,000	58,590	유상증자	249,590	

30. PT Shinhan Asset Management Indonesia

(단위: IDR백만, 주)

년 월 일	주식의 종류	발행주식수	증·감자금액	증·감자내용	증·감자후자본금	비 고
2018.09.12	보통주	40,000	40,000	신규취득	40,000	PT Shinhan Sekuritas Indonesia 지분율: 75%

31. 신한금융플러스

(단위: 억원, 주)

년 월 일	주식의 종류	발행주식수	증·감자금액	증·감자내용	증·감자후자본금	비 고
2020.06.23	보통주	4,000,000	200	신규설립	200	2020년 신설법인
2021.04.15	보통주	6,000,000	300	유상증자	500	
2021.11.09	보통주	5,000,000	250	유상증자	750	

32. 신한큐브온 주식회사

(단위: 억원, 주)

년 월 일	주식의 종류	발행주식수	증·감자금액	증·감자내용	증·감자후자본금	비 고
2021.12.23	보통주	4,000,000	200	신규설립	200	2021년 신설법인

33. 신한라이프생명보험 베트남

(단위: VND백만, 주)

년 월 일	주식의 종류	발행주식수	증·감자금액	증·감자내용	증·감자후자본금	비 고
2021.02.08	유한회사	-	2,320,000	신규설립	2,320,000	2021년 신설법인

34. 신한자산운용 홍콩

(단위: HKD백만, 주)

년 월 일	주식의 종류	발행주식수	증·감자금액	증·감자내용	증·감자후자본금	비 고
2017.05.22	보통주	7,000,000	7	유상증자	38	

35. SHINHAN DS VIETNAM CO.,LTD

(단위: VND백만, 주)

년 월 일	주식의 종류	발행주식수	증·감자금액	증·감자내용	증·감자후자본금	비 고
2018.07.31	유한회사	-	23,080	신규설립	23,080	2018년 신설법인

주주 현황

(2021년 12월 31일 현재)

순 위	주주명	주식수(주)	소유비율
1	국민연금공단	45,340,437	8.78%
2	BlackRock Fund Advisors ¹⁾	29,063,012	5.63%
3	신한금융그룹 우리사주조합	25,464,625	4.93%
4	CENTENNIAL INVESTMENT LIMITED	20,440,000	3.96%
5	BNP PARIBAS SA	18,690,310	3.62%
6	SUPREME, L.P.	18,690,000	3.62%
7	CITIBANK.N.A[ADR DEPT]	15,728,396	3.04%
8	NORGES BANK	10,436,161	2.02%
9	THE GOVERNMENT OF SINGAPORE	9,477,462	1.83%
10	VANGUARD TOTAL INTERNATIONAL STOCK INDEX FUND, A SERIES OF V	6,398,267	1.24%

주1) 주식등의 대량보유상황보고서 공시기준(2018.9.27 기준)

주식소유 현황

■ 소유자별 현황

(2021년 12월 31일 현재)

구 분	주주수		소유주식수	
		비율		비율
정부 및 정부관리기업체	3	0.00%	133	0.00%
증권회사	36	0.02%	4,915,596	0.95%
보험회사	31	0.02%	735,039	0.14%
투자신탁회사	677	0.34%	38,363,959	7.43%
은행	113	0.06%	4,459,484	0.86%
연기금	3	0.00%	26,274,783	5.09%
종금/금융/금고	10	0.00%	419,067	0.08%
기타법인(나머지 법인주주와 실기주 포함)	2,069	1.02%	335,157,209	64.88%
개인	199,131	98.54%	106,274,284	20.57%
합계	202,073	100.00%	516,599,554	100.00%
외국인	2,700	1.34%	342,985,581	66.39%

주) 보통주 기준

■ **소유주식별 현황**

(2021년 12월 31일 현재)

구 분	주주수		소유주식수	
		비율		비율
1만주이상	2,302	1.14%	469,054,302	90.80%
5천주이상 ~ 1만주미만	1,304	0.65%	9,278,031	1.80%
1천주이상 ~ 5천주미만	9,274	4.59%	20,001,195	3.87%
5백주이상 ~ 1천주미만	8,336	4.13%	6,233,325	1.21%
5백주미만	180,857	89.50%	12,032,701	2.33%
합계	202,073	100.00%	516,599,554	100.00%

주) 보통주 기준

 **배 당**

(2021년 12월 31일 현재)

회사명	2021년				2020년				
	보통주 배당률 ¹⁾	보통주 주당배당액 (원) ²⁾	주당 당기순이익 (원) ³⁾	배당 성향 ⁴⁾	보통주 배당률 ¹⁾	보통주 주당배당액 (원) ²⁾	주당 당기순이익 (원) ³⁾	배당 성향 ⁴⁾	
금융지주회사	신한금융지주회사	38.8%	1,960	7,786	25.2%	30.0%	1,500	6,996	22.7%
자회사	신한은행	11.35%	568	1,573	36.1%	9.71%	486	1,310	37.1%
	신한카드	53.9%	2,693	5,384	50.0%	62.9%	3,145	4,837	65.0%
	신한금융투자	5.6%	279	1,050	26.6%	-	-	506	-
	신한라이프생명보험 ⁵⁾	34.6%	1,730	5,032	51.1%	25.0%	1,250	4,446	28.1%
	오렌지라이프생명 ⁵⁾					136.0%	1,360	3,437	39.9%
	신한캐피탈	12.5%	662	5,817	15.0%	13.4%	746	4,979	15.0%
	신한자산운용	70.3%	3,516	2,133	164.8%	-	-	1,769	-
	제주은행	2.0%	100	574	17.4%	2.0%	100	545	18.3%
	신한저축은행	-	-	2,066	-	6.8%	341	1,837	18.6%
	아시아신탁	-	-	3,231	-	-	-	1,951	-
	신한디에스	-	-	2,278	-	-	-	2,328	-
	신한아이타스	221.9%	11,187	20,870	53.6%	197.8%	9,975	27,681	36.0%
	신한신용정보	-	-	3,226	-	-	-	2,488	-
	신한대체투자운용	-	-	2,291	-	-	-	1,717	-
	신한리츠운용	-	-	1,413	-	-	-	627	-
	신한에이아이	-	-	57	-	-	-	36	-
신한벤처투자	-	-	631	-	-	-	-34	-	
SHC매니지먼트	-	-	-73	-	-	-	50	-	

주1) 보통주 배당률 = (당해 연도 결산 후 보통주 배당누계액 / 당해 연도말 보통주 해당 납입자본금) × 100(%)

주2) 보통주 주당배당액 = 당해 연도 결산 후 보통주 배당누계액 / 당해 연도말 보통주 주식수

주3) 주당당기순이익 = 당해 연도 당기순이익(연결기준 지배기업 소유주 지분) / 당해 연도 평균주식수

주4) 배당성향 = (당해 연도 결산 후 보통주 배당누계액 / 당해 연도 당기순이익(연결기준 지배기업 소유주 지분)) × 100(%)


주5) 2021년 7월 1일 신한생명(종속법인)과 오렌지라이프(소멸법인)의 합병에 따른 신주발행으로 2021년 신한라이프 자본금이 변동하였으며, 소멸법인인 오렌지라이프의 2021년 반기누적 당기순이익 및 배당금 결의사항이 2021년 신한라이프 배당현황에 포함되어 있음. 주당당기순이익 및 배당성향은 연결재무제표 기준의 당기순이익으로 산출함.

2021

Shinhan Financial Group Report

➔ 경영 실적

41	개요
50	부문별 실적
51	부문별 수지 상황



개요

가. 금융지주회사(연결기준)

(단위: 억원)

구 분	2021년	2020년	증감
총당금적립전이익	65,800	61,445	4,356
제충당금전입액	10,052	13,906	-3,854
대손충당금	9,592	13,245	-3,652
지급보증충당금	27	66	-39
미사용약정충당금	-	435	-435
기타충당금	432	160	272
제충당금환입액	88	-	88
대손충당금	-	-	-
지급보증충당금	-	-	-
미사용약정충당금	88	-	88
기타충당금	-	-	-
법인세	14,710	12,558	2,152
외부주주지분순이익	934	835	99
연결당기순이익(지배주주지분)	40,193	34,146	6,047

나. 자회사(별도기준)

(1) 신한은행

(단위: 억원)

구 분	2021년	2020년	증감
총당금적립전이익	31,368.7	30,532.6	836.1
제충당금전입액	2,526.9	5,918.3	-3,391.4
대손충당금	2,449.3	5,656.8	-3,207.5
지급보증충당금	28.6	12.3	16.3
미사용약정충당금	-	182.4	-182.4
기타충당금	48.9	66.8	-17.8
제충당금환입액	219.5	-	219.5
대손충당금	-	-	-
지급보증충당금	-	-	-
미사용약정충당금	219.5	-	219.5
기타충당금	-	-	-
법인세	7,531.9	6,352.6	1,179.3
당기순이익	21,529.3	18,261.7	3,267.6

(2) 신한카드

(단위: 억원)

구 분	2021년	2020년	증감
총당금적립전이익	12,712.4	12,454.9	257.5
제충당금전입액	3,849.0	4,591.7	-742.6
대손충당금	3,753.6	4,379.0	-625.4
지급보증충당금	-	-	-
미사용약정충당금	90.7	212.7	-122.0
기타충당금	4.8	-	4.8
제충당금환입액	-	4.7	-4.7
대손충당금	-	-	-
지급보증충당금	-	-	-
미사용약정충당금	-	-	-
기타충당금	-	4.7	-4.7
법인세	2,282.2	2,085.0	197.2
당기순이익	6,581.2	5,782.9	798.3

(3) 신한금융투자

(단위: 억원)

구 분	2021년	2020년	증감
총당금적립전이익	5,141.5	3,104.1	2,037.4
제충당금전입액	1,073.0	1,165.5	-92.4
대손충당금	979.0	973.5	5.5
지급보증충당금	77.0	192.0	-114.9
미사용약정충당금	-	-	-
기타충당금	17.0	-	17.0
제충당금환입액	7.4	4.0	3.4
대손충당금	-	-	-
지급보증충당금	-	-	-
미사용약정충당금	7.4	0.2	7.3
기타충당금	-	3.9	-3.9
법인세	939.8	452.5	487.3
당기순이익	3,136.1	1,490.2	1,645.9

(4) 신한라이프생명보험

(단위: 억원)

구 분	2021년	2020년	증감
총당금적립전이익	2,667.3	2,420.3	247.0
제충당금전입액	216.6	147.0	69.6
대손충당금	136.0	131.1	4.8
지급보증충당금	-	-	-
미사용약정충당금	0.8	0.0	0.8
기타충당금	79.8	15.8	64.0
제충당금환입액	-	-	-
대손충당금	-	-	-
지급보증충당금	-	-	-
미사용약정충당금	-	-	-
기타충당금	-	-	-
법인세	634.2	571.2	63.0
당기순이익	1,816.5	1,702.1	114.4

(5) 오렌지라이프생명

(단위: 억원)

구 분	2021년 상반기	2020년	증감
총당금적립전이익	2,925.7	3,767.2	-841.5
제충당금전입액	10.0	7.6	2.4
대손충당금	9.0	5.6	3.4
지급보증충당금	-	-	-
미사용약정충당금	-	-	-
기타충당금	1.0	1.9	-1.0
제충당금환입액	-	-	-
대손충당금	-	-	-
지급보증충당금	-	-	-
미사용약정충당금	-	-	-
기타충당금	-	-	-
법인세	747.3	966.9	-219.5
당기순이익	2,168.4	2,792.8	-624.4

(6) 신한캐피탈

(단위 : 억원)

구 분	2021년	2020년	증 감
총당금적립전이익	3,997.0	2,566.6	1,430.4
제총당금전입액	344.0	629.7	-285.7
대손총당금	327.4	615.0	-287.6
지급보증총당금	-	0.3	-0.3
미사용약정총당금	16.4	14.1	2.4
기타총당금	0.2	0.3	-0.1
제총당금환입액	-	-	-
대손총당금	-	-	-
지급보증총당금	-	-	-
미사용약정총당금	-	-	-
기타총당금	-	-	-
법인세	932.4	448.0	484.4
당기순이익	2,720.6	1,488.9	1,231.6

(7) 신한자산운용

(단위 : 억원)

구 분	2021년	2020년	증 감
총당금적립전이익	428.5	353.9	74.6
제총당금전입액	-	0.1	-0.1
대손총당금	-	0.1	-0.1
지급보증총당금	-	-	-
미사용약정총당금	-	-	-
기타총당금	-	-	-
제총당금환입액	0.0	-	0.0
대손총당금	0.0	-	0.0
지급보증총당금	-	-	-
미사용약정총당금	-	-	-
기타총당금	-	-	-
법인세	106.7	87.0	19.7
당기순이익	321.9	266.8	55.1

(8) 제주은행

(단위: 억원)

구 분	2021년	2020년	증 감
총당금적립전이익	344.2	356.0	-11.7
제충당금전입액	115.7	127.8	-12.1
대손충당금	109.3	127.7	-18.4
지급보증충당금	-	0.0	-0.0
미사용약정충당금	6.4	-	6.4
기타충당금	-	0.1	-0.1
제충당금환입액	0.0	1.6	-1.6
대손충당금	-	-	-
지급보증충당금	0.0	-	0.0
미사용약정충당금	-	1.6	-1.6
기타충당금	0.0	-	0.0
법인세	44.1	54.6	-10.5
당기순이익	184.5	175.2	9.2

(9) 신한저축은행

(단위: 억원)

구 분	2021년	2020년	증 감
총당금적립전이익	798.6	568.2	230.4
제충당금전입액	390.7	204.7	186.0
대손충당금	390.3	203.7	186.5
지급보증충당금	-	-	-
미사용약정충당금	0.5	0.9	-0.4
기타충당금	-	0.1	-0.1
제충당금환입액	0.1	-	0.1
대손충당금	-	-	-
지급보증충당금	-	-	-
미사용약정충당금	-	-	-
기타충당금	0.1	-	0.1
법인세	104.9	93.9	10.9
당기순이익	303.1	269.5	33.6

(10) 아시아신탁

(단위 : 억원)

구 분	2021년	2020년	증 감
총당금적립전이익	995.6	622.6	373.0
제총당금전입액	6.4	-	6.4
대손총당금	-	-	-
지급보증총당금	-	-	-
미사용약정총당금	-	-	-
기타총당금	6.4	-	6.4
제총당금환입액	27.8	5.0	22.7
대손총당금	27.8	3.8	23.9
지급보증총당금	-	-	-
미사용약정총당금	-	-	-
기타총당금	-	1.2	-1.2
법인세	259.0	169.7	89.3
당기순이익	758.0	457.9	300.1

(11) 신한DS

(단위 : 억원)

구 분	2021년	2020년	증 감
총당금적립전이익	53.4	23.7	29.7
제총당금전입액	0.8	0.2	0.6
대손총당금	0.6	-	0.6
지급보증총당금	-	-	-
미사용약정총당금	-	-	-
기타총당금	0.2	0.2	-0.0
제총당금환입액	-	0.1	-0.1
대손총당금	-	0.1	-0.1
지급보증총당금	-	-	-
미사용약정총당금	-	-	-
기타총당금	-	-	-
법인세	15.7	8.5	7.2
당기순이익	37.0	15.2	21.8

(12) 신한아이타스

(단위: 억원)

구 분	2021년	2020년	증 감
총당금적립전이익	127.0	171.2	-44.2
제충당금전입액	-	0.0	-0.0
대손충당금	-	0.0	-0.0
지급보증충당금	-	-	-
미사용약정충당금	-	-	-
기타충당금	-	-	-
제충당금환입액	0.7	-	0.7
대손충당금	0.7	-	0.7
지급보증충당금	-	-	-
미사용약정충당금	-	-	-
기타충당금	-	-	-
법인세	29.5	40.9	-11.4
당기순이익	98.2	130.2	-32.0

(13) 신한신용정보

(단위: 억원)

구 분	2021년	2020년	증 감
총당금적립전이익	32.6	32.8	-0.2
제충당금전입액	6.4	12.8	-6.4
대손충당금	0.0	0.1	-0.1
지급보증충당금	-	-	-
미사용약정충당금	-	-	-
기타충당금	6.4	12.7	-6.3
제충당금환입액	-	-	-
대손충당금	-	-	-
지급보증충당금	-	-	-
미사용약정충당금	-	-	-
기타충당금	-	-	-
법인세	6.9	5.0	1.8
당기순이익	19.4	14.9	4.4

(14) 신한대체투자운용

(단위 : 억원)

구 분	2021년	2020년	증 감
총당금적립전이익	125.7	32.0	93.7
제충당금전입액	-	-	-
대손충당금	-	-	-
지급보증충당금	-	-	-
미사용약정충당금	-	-	-
기타충당금	-	-	-
제충당금환입액	-	-	-
대손충당금	-	-	-
지급보증충당금	-	-	-
미사용약정충당금	-	-	-
기타충당금	-	-	-
법인세	33.3	7.6	25.7
당기순이익	92.4	24.5	67.9

(15) 신한리츠운용

(단위 : 억원)

구 분	2021년	2020년	증 감
총당금적립전이익	115.6	50.0	65.6
제충당금전입액	0.2	0.0	0.1
대손충당금	-	-	-
지급보증충당금	-	-	-
미사용약정충당금	-	-	-
기타충당금	0.2	0.0	0.1
제충당금환입액	-	-	-
대손충당금	-	-	-
지급보증충당금	-	-	-
미사용약정충당금	-	-	-
기타충당금	-	-	-
법인세	30.7	12.4	18.3
당기순이익	84.8	37.6	47.2

(16) 신한SI

(단위: 억원)

구 분	2021년	2020년	증 감
총당금적립전이익	6.6	4.2	2.4
제충당금전입액	0.0	0.0	0.0
대손충당금	0.0	-	0.0
지급보증충당금	-	-	-
미사용약정충당금	-	-	-
기타충당금	0.0	0.0	0.0
제충당금환입액	-	0.0	-0.0
대손충당금	-	0.0	-0.0
지급보증충당금	-	-	-
미사용약정충당금	-	-	-
기타충당금	-	-	-
법인세	1.8	1.1	0.7
당기순이익	4.8	3.0	1.7

(17) 신한벤처투자

(단위: 억원)

구 분	2021년	2020년	증 감
총당금적립전이익(손실)	209.8	-28.3	238.1
제충당금전입액	-	-	-
대손충당금	-	-	-
지급보증충당금	-	-	-
미사용약정충당금	-	-	-
기타충당금	-	-	-
제충당금환입액	-	1.0	-1.0
대손충당금	-	-	-
지급보증충당금	-	-	-
미사용약정충당금	-	-	-
기타충당금	-	1.0	-1.0
법인세	50.5	-15.9	66.4
당기순이익	159.3	-11.5	170.8

부문별 실적

가. 영업부문

구분	내용	주요종속회사	
은행 부문	고객에 대한 여신, 수신취급 및 이에 수반되는 업무	신한은행, 제주은행	
신용카드 부문	신용카드, 현금서비스, 카드론, 할부금융, 리스 등의 영업 및 이에 수반되는 업무	신한카드, 신한은행	
증권부문	유가증권의 매매, 위탁매매, 인수 및 이에 수반되는 업무	신한금융투자	
생명보험 부문	생명보험사업과 이에 수반되는 업무	신한라이프생명보험	
여신전문 부문	시설대여, 신기술사업금융 등의 영업 및 이에 수반되는 업무	신한캐피탈	
기타 부문	자산운용 부문	증권투자신탁운용, 투자자문, 콜거레 업무	신한자산운용
	저축은행 부문	상호저축은행법에 따른 수신, 여신 및 부대업무	신한저축은행
	시스템 개발 및 공급 부문	금융IT서비스 업무	신한DS
	집합투자 일반사무관리 부문	펀드 일반사무관리 업무 및 부대업무	신한아이티스
	채권추심 부문	신용정보이용및보호에관한법에 따른 채권추심, 신용조사 등의 업무	신한신용정보
	사모투자 및 전문사모집합투자 부문	국내외 사모투자전문회사(private equity fund)의 업무집행사원으로서의 업무	신한대체투자운용
	부동산자산관리 부문	부동산투자회사(REITs)가 위탁한 부동산 투자 및 운용 업무	신한리츠운용
	부동산신탁업 부문	부동산 유지 및 관리, 토지 개발 후 임대 및 분양 업무	아시아신탁
	투자자문업 부문	금융투자상품의 가치, 금융투자상품에 대한 투자판단에 관한 자문 업무	신한SI
	벤처캐피탈 부문	중소, 벤처기업에 대한 투자금융 제공 업무	신한벤처투자

나. 영업부문별 재무정보

<2021년>

(단위: 억원)

구분	은행 부문	신용카드	증권	생명보험	여신전문	기타 부문	연결조정	합계	
순이자손익	금액	67,382	17,992	5,173	16,203	2,317	690	-2,064	107,693
	비율	62.6%	16.7%	4.8%	15.0%	2.2%	0.6%	-1.9%	100.0%
순수수료손익	금액	8,184	6,347	6,018	1,708	288	4,152	53	26,750
	비율	30.6%	23.7%	22.5%	6.4%	1.1%	15.5%	0.2%	100.0%
기타영업손익	금액	-40,790	-14,131	-5,422	-12,395	804	-2,237	-751	-74,922
	비율	54.4%	18.9%	7.2%	16.5%	-1.1%	3.0%	1.1%	100.0%
영업이익	금액	34,776	10,208	5,769	5,516	3,409	2,605	-2,762	59,521
	비율	58.4%	17.2%	9.7%	9.3%	5.7%	4.4%	-4.7%	100.0%
당기순이익	금액	24,174	7,705	3,208	3,916	2,749	2,059	-3,618	40,193
	비율	60.1%	19.2%	8.0%	9.7%	6.8%	5.1%	-8.9%	100.0%

주1) 당기순이익은 지배기업 소유주지분 기준이며, 기타 부문에는 지배회사 별도재무제표 손익이 포함(자회사 배당수익은 제외)되어 있음.

2) 항목별 합계는 그룹 연결기준 금액이며, 각 부문별 비율은 합계 금액에 대한 비중을 나타냄.

<2020년>

(단위: 억원)

구분	은행 부문	신용카드	증권	생명보험	여신전문	기타 부문	연결조정	합계	
순이자손익	금액	60,376	17,550	5,170	16,090	1,588	78	-2,025	98,827
	비율	61.1%	17.8%	5.2%	16.3%	1.6%	0.1%	-2.1%	100.0%
순수수료손익	금액	8,224	4,835	5,442	1,623	213	3,470	22	23,829
	비율	34.5%	20.3%	22.8%	6.8%	0.9%	14.6%	0.1%	100.0%
기타영업손익	금액	-40,582	-13,520	-6,886	-12,033	-11	-1,965	1,638	-73,359
	비율	55.3%	18.4%	9.4%	16.4%	-	2.7%	-2.2%	100.0%
영업이익	금액	28,018	8,865	3,726	5,680	1,790	1,583	-365	49,297
	비율	56.8%	18.0%	7.6%	11.5%	3.6%	3.2%	-0.7%	100.0%
당기순이익	금액	19,986	7,032	1,548	4,571	1,606	1,130	-1,727	34,146
	비율	58.5%	20.6%	4.5%	13.4%	4.7%	3.3%	-5.0%	100.0%

주1) 당기순이익은 지배기업 소유주지분 기준이며, 기타 부문에는 지배회사 별도재무제표 손익이 포함(자회사 배당수익은 제외)되어 있음.

2) 항목별 합계는 그룹 연결기준 금액이며, 각 부문별 비율은 합계 금액에 대한 비중을 나타냄.

부문별 수지 상황

가. 금융지주회사(연결기준)

(단위: 억원)

구 분		2021년	2020년	증 감
이자 부문	이자수익	147,242	147,740	-498
	예치금이자	871	1,419	-548
	유가증권이자	26,248	27,423	-1,175
	대출채권이자	98,213	96,311	1,901
	기타이자수익	21,910	22,586	-676
	이자비용(△)	39,549	48,913	-9,364
	예수부채이자	21,738	28,426	-6,688
	차입부채이자	3,305	4,266	-961
	사채이자	13,902	15,545	-1,643
	기타이자비용	603	675	-72
소 계		107,693	98,827	8,866
수수료 부문	수수료수익	41,399	38,145	3,254
	수수료비용(△)	14,649	14,315	333
	소 계	26,750	23,829	2,921
기타 영업 부문	기타영업수익	268,659	304,388	-35,729
	보험수익	64,845	72,478	-7,632
	유가증권평가 및 처분이익	17,927	19,942	-2,015
	기타 금융자산(부채) 평가 및 처분이익	7,827	10,317	-2,490
	배당금수익	6,315	4,298	2,017
	외환거래이익	40,909	37,467	3,442
	파생상품 관련 이익	125,484	155,053	-29,569
	대손충당금 환입액	-	-	-
	충당금 환입액	89	8	80
	기타	5,262	4,825	437
	기타영업비용	286,150	325,622	-39,472
	보험비용	72,599	78,517	-5,918
	유가증권평가 및 처분손실	13,189	13,524	-335
	기타 금융자산(부채) 평가 및 처분손실	9,315	10,181	-866
	대손상각비	9,592	13,245	-3,653
	제충당금 전입액	460	669	-209
	외환거래손실	38,688	32,201	6,487
	파생상품 관련 손실	122,031	159,923	-37,892
	기타	20,276	17,362	2,914
소 계		-17,491	-21,234	3,743
부문별 이익 합계		116,952	101,422	15,530
일반관리비(△)		57,431	52,125	5,306
영업이익		59,521	49,297	10,224
영업외손익		-3,684	-1,759	-1,926
관계기업 이익 관련 손익		1,586	1,595	-9
기타영업외손익		-5,270	-3,354	-1,916
법인세비용차감전 계속사업손익		55,837	47,539	8,298
계속사업손익법인세비용(△)		14,710	12,558	2,152
중단사업손익		-	-	-
총당기순이익		41,126	34,981	6,146
지배주주지분 순이익		40,193	34,146	6,047
비지배주주지분 순이익		934	835	99

나. 자회사(별도기준)

(1) 신한은행

(단위 : 억원)

구 분		2021년	2020년	증 감
이자 부문	이자수익	83,910	85,929	-2,018
	예치금이자	116	333	-217
	유가증권이자	10,236	11,061	-825
	대출채권이자	72,169	72,501	-332
	기타이자수익	1,390	2,034	-645
	이자비용(△)	25,491	33,565	-8,074
	예수부채이자	18,571	24,657	-6,087
	차입부채이자	1,347	2,064	-717
	사채이자	5,253	6,453	-1,200
	기타이자비용	321	391	-70
소 계	58,419	52,364	6,055	
수수료 부문	수수료수익	12,090	12,041	49
	수수료비용(△)	2,581	2,426	155
	소 계	9,509	9,615	-106
기타 영업 부문	기타영업수익	126,164	140,197	-14,032
	보험수익	-	-	-
	유가증권평가 및 처분이익	3,612	4,626	-1,014
	기타 금융자산(부채) 평가 및 처분이익	170	194	-24
	배당금수익	1,894	1,244	649
	외환거래이익	28,647	21,989	6,658
	파생상품 관련 이익	91,010	111,713	-20,704
	대손충당금 환입액	-	-	-
	충당금 환입액	228	24	204
	기타	604	405	199
	기타영업비용	132,148	147,194	-15,046
	보험비용	-	-	-
	유가증권평가 및 처분손실	2,397	1,861	536
	기타 금융자산(부채) 평가 및 처분손실	33	29	4
	대손상각비	2,449	5,657	-3,207
	제충당금 전입액	86	286	-200
	외환거래손실	27,306	18,194	9,112
	파생상품 관련 손실	89,926	111,794	-21,868
	기타	9,950	9,374	576
	소 계	-5,984	-6,998	1,014
부문별 이익 합계	61,944	54,981	6,963	
일반관리비(△)	30,061	28,645	1,416	
영업이익	31,883	26,336	5,547	
영업외손익	-2,822	-1,722	-1,100	
관계기업 이익 관련 손익	-	-	-	
기타영업외손익	-2,822	-1,722	-1,100	
법인세비용차감전 계속사업손익	29,061	24,614	4,447	
계속사업손익법인세비용(△)	7,532	6,353	1,179	
중단사업손익	-	-	-	
총당기순이익	21,529	18,262	3,268	

(2) 신한카드

(단위: 억원)

구분		2021년	2020년	증감
이자 부문	이자수익	21,874	21,393	481
	예치금이자	30	54	-24
	유가증권이자	15	-	15
	대출채권이자	1,703	1,420	283
	기타이자수익	20,126	19,918	208
	이자비용(Δ)	4,862	4,860	2
	예수부채이자	-	-	-
	차입부채이자	1,360	1,266	95
	사채이자	3,425	3,470	-45
	기타이자비용	78	125	-47
소 계	17,012	16,533	479	
수수료 부문	수수료수익	16,085	14,709	1,376
	수수료비용(Δ)	11,508	11,699	-191
	소 계	4,577	3,010	1,567
기타 영업 부문	기타영업수익	2,704	1,245	1,459
	보험수익	-	-	-
	유가증권평가 및 처분이익	125	190	-65
	기타 금융자산(부채) 평가 및 처분이익	-	-	-
	배당금수익	60	113	-53
	외환거래이익	365	766	-401
	파생상품 관련 이익	931	21	910
	대손충당금 환입액	-	-	-
	충당금 환입액	-	-	-
	기타	1,222	155	1,068
	기타영업비용	8,328	7,386	942
	보험비용	-	-	-
	유가증권평가 및 처분손실	1	2	-1
	기타 금융자산(부채) 평가 및 처분손실	-	-	-
	대손상각비	3,754	4,379	-625
	제충당금 전입액	95	208	-113
	외환거래손실	1,003	155	848
파생상품 관련 손실	78	461	-384	
기타	3,398	2,181	1,217	
소 계	-5,624	-6,141	517	
부문별 이익 합계	15,964	13,401	2,563	
일반관리비(Δ)	7,152	6,149	1,003	
영업이익	8,813	7,252	1,560	
영업외손익	51	616	-565	
관계기업 이익 관련 손익	-	-	-	
기타영업외손익	51	616	-565	
법인세비용차감전 계속사업손익	8,863	7,868	995	
계속사업손익법인세비용(Δ)	2,282	2,085	197	
중단사업손익	-	-	-	
총당기순이익	6,581	5,783	798	

(3) 신한금융투자

(단위 : 억원)

구 분		2021년	2020년	증 감
이자 부문	이자수익	6,508	6,752	-244
	예치금이자	98	244	-145
	유가증권이자	3,926	4,296	-370
	대출채권이자	2,419	2,140	279
	기타이자수익	65	74	-8
	이자비용(Δ)	1,554	1,822	-267
	예수부채이자	35	69	-34
	차입부채이자	1,092	1,324	-232
	사채이자	362	368	-6
	기타이자비용	66	61	4
소 계		4,954	4,930	23
수수료 부문	수수료수익	8,524	7,635	890
	수수료비용(Δ)	1,790	1,380	410
	소 계	6,734	6,255	480
기타 영업 부문	기타영업수익	59,505	76,458	-16,953
	보험수익	-	-	-
	유가증권평가 및 처분이익	10,224	11,479	-1,255
	기타 금융자산(부채) 평가 및 처분이익	7,397	10,019	-2,623
	배당금수익	1,096	789	307
	외환거래이익	6,563	9,818	-3,254
	파생상품 관련 이익	33,117	41,382	-8,266
	대손충당금 환입액	-	-	-
	충당금 환입액	20	4	16
	기타	1,088	2,967	-1,879
	기타영업비용	57,046	76,196	-19,150
	보험비용	-	-	-
	유가증권평가 및 처분손실	8,019	9,463	-1,443
	기타 금융자산(부채) 평가 및 처분손실	8,237	8,045	192
	대손상각비	979	973	5
	제충당금 전입액	107	192	-85
	외환거래손실	7,574	8,885	-1,311
	파생상품 관련 손실	30,230	45,995	-15,766
	기타	1,900	2,643	-742
소 계		2,458	262	2,196
부문별 이익 합계		14,146	11,447	2,699
일반관리비(Δ)		6,843	5,537	1,306
영업이익		7,303	5,910	1,393
영업외손익		-3,227	-3,967	740
관계기업 이익 관련 손익		-	-	-
기타영업외손익		-3,227	-3,967	740
법인세비용차감전 계속사업손익		4,076	1,943	2,133
계속사업손익법인세비용(Δ)		940	452	487
중단사업손익		-	-	-
총당기순이익		3,136	1,490	1,646

(4) 신한라이프생명보험

(단위 : 억원)

구 분		2021년	2020년	증 감
이자 부문	이자수익	12,261	8,047	4,213
	예치금이자	198	181	17
	유가증권이자	8,518	4,977	3,541
	대출채권이자	3,520	2,854	666
	기타이자수익	26	36	-10
	이자비용(△)	315	318	-3
	예수부채이자	-	-	-
	차입부채이자	0	2	-2
	사채이자	286	297	-10
	기타이자비용	28	19	10
소 계		11,946	7,729	4,216
수수료 부문	수수료수익	1,642	717	925
	수수료비용(△)	531	335	195
	소 계	1,112	382	730
기타 영업 부문	기타영업수익	56,118	45,365	10,753
	보험수익	50,569	39,737	10,832
	유가증권평가 및 처분이익	849	1,107	-258
	기타 금융자산(부채) 평가 및 처분이익	-	-	-
	배당금수익	1,962	1,450	512
	외환거래이익	2,506	1,344	1,162
	파생상품 관련 이익	219	1,723	-1,504
	대손충당금 환입액	0	-	0
	충당금 환입액	1	4	-4
	기타	13	0	13
	기타영업비용	62,115	48,616	13,500
	보험비용	58,454	44,668	13,787
	유가증권평가 및 처분손실	288	258	30
	기타 금융자산(부채) 평가 및 처분손실	-	-	-
	대손상각비	136	131	5
	제충당금 전입액	81	20	61
	외환거래손실	529	1,649	-1,120
파생상품 관련 손실	2,249	1,574	675	
기타	378	315	63	
소 계		-5,997	-3,251	-2,746
부문별 이익 합계		7,061	4,860	2,200
일반관리비(△)		4,446	2,556	1,890
영업이익		2,614	2,304	310
영업외손익		-164	-31	-133
관계기업 이익 관련 손익		-	-	-
기타영업외손익		-164	-31	-133
법인세비용차감전 계속사업손익		2,451	2,273	177
계속사업손익법인세비용(△)		634	571	63
중단사업손익		-	-	-
총당기순이익		1,816	1,702	114

주1) 2020년 손익현황은 신한라이프의 존속기업인 신한생명을 기준으로 작성됨.

주2) 2021년 오렌지라이프가 신한생명으로 흡수 합병됨에 따라, 신한라이프의 영업실적에는 2021년 상반기까지의 오렌지라이프 영업실적이 포함되지 않음.
2021년 상반기 오렌지라이프의 당기순이익을 포함할 경우, 신한라이프의 2021년 총 당기 순이익은 3,916억원임.

(5) 오렌지라이프

(단위: 억원)

구 분		2021년 상반기	2020년	증 감
이자 부문	이자수익	4,171	8,356	-4,185
	예치금이자	122	259	-137
	유가증권이자	3,384	6,733	-3,348
	대출채권이자	605	1,255	-649
	기타이자수익	59	110	-51
	이자비용(△)	12	21	-9
	예수부채이자	-	-	-
	차입부채이자	-	-	-
	사채이자	-	-	-
	기타이자비용	12	21	-9
소 계		4,159	8,335	-4,176
수수료 부문	수수료수익	875	1,896	-1,021
	수수료비용(△)	271	608	-338
	소 계	604	1,287	-683
기타 영업 부문	기타영업수익	16,062	34,297	-18,235
	보험수익	14,276	32,741	-18,464
	유가증권평가 및 처분이익	754	751	3
	기타 금융자산(부채) 평가 및 처분이익	-	-	-
	배당금수익	771	482	290
	외환거래이익	244	56	188
	파생상품 관련 이익	15	267	-252
	대손충당금 환입액	1	1	0
	충당금 환입액	-0	-0	0
	기타	-	-	-
	기타영업비용	16,757	38,000	-21,243
	보험비용	16,276	37,008	-20,732
	유가증권평가 및 처분손실	182	175	7
	기타 금융자산(부채) 평가 및 처분손실	-	-	-
	대손상각비	10	6	3
	제충당금 전입액	1	2	-1
	외환거래손실	2	454	-452
	파생상품 관련 손실	135	147	-12
	기타	150	207	-57
소 계		-695	-3,703	3,008
부문별 이익 합계		4,068	5,919	-1,851
일반관리비(△)		1,126	2,115	-989
영업이익		2,942	3,804	-862
영업외손익		-26	-45	18
관계기업 이익 관련 손익		-	-	-
기타영업외손익		-26	-45	18
법인세비용차감전 계속사업손익		2,916	3,760	-844
계속사업손익법인세비용(△)		747	967	-220
중단사업손익		-	-	-
총당기순이익		2,168	2,793	-624

주) 오렌지라이프는 2021년 7월 1일 신한라이프에 흡수합병 됨에 따라 2021년 상반기까지의 손익현황을 기재함.

(6) 신한캐피탈

(단위 : 억원)

구분		2021년	2020년	증감
이자 부문	이자수익	3,816	3,083	733
	예치금이자	3	5	-2
	유가증권이자	14	5	10
	대출채권이자	3,788	2,913	875
	기타이자수익	11	160	-149
	이자비용(△)	1,515	1,522	-6
	예수부채이자	-	-	-
	차입부채이자	190	188	2
	사채이자	1,306	1,308	-3
	기타이자비용	20	25	-6
소 계		2,301	1,561	740
수수료 부문	수수료수익	328	248	80
	수수료비용(△)	30	33	-3
	소 계	298	215	83
기타 영업 부문	기타영업수익	3,471	2,702	769
	보험수익	-	-	-
	유가증권평가 및 처분이익	1,595	1,045	550
	기타 금융자산(부채) 평가 및 처분이익	43	74	-31
	배당금수익	1,537	1,219	317
	외환거래이익	206	69	137
	파생상품 관련 이익	87	219	-132
	대손충당금 환입액	-	-	-
	충당금 환입액	-	0	-0
	기타	3	75	-72
	기타영업비용	1,601	1,828	-227
	보험비용	-	-	-
	유가증권평가 및 처분손실	918	785	133
	기타 금융자산(부채) 평가 및 처분손실	34	15	19
	대손상각비	327	615	-288
	제충당금 전입액	17	15	2
	외환거래손실	167	278	-111
파생상품 관련 손실	120	91	29	
기타	17	28	-11	
소 계		1,870	874	996
부문별 이익 합계		4,469	2,650	1,818
일반관리비(△)		801	585	216
영업이익		3,668	2,066	1,603
영업외손익		-15	-129	113
관계기업 이익 관련 손익		-	-	-
기타영업외손익		-15	-129	113
법인세비용차감전 계속사업손익		3,653	1,937	1,716
계속사업손익법인세비용(△)		932	448	484
중단사업손익		-	-	-
총당기순이익		2,721	1,489	1,232

(7) 신한자산운용

(단위: 억원)

구 분		2021년	2020년	증 감
이자 부문	이자수익	12	17	-4
	예치금이자	12	17	-4
	유가증권이자	-	-	-
	대출채권이자	-	-	-
	기타이자수익	0	0	-0
	이자비용(Δ)	1	1	-0
	예수부채이자	1	1	-0
	차입부채이자	-	-	-
	사채이자	-	-	-
	기타이자비용	0	0	0
소 계		11	16	-4
수수료 부문	수수료수익	1,037	861	176
	수수료비용(Δ)	90	73	17
	소 계	947	789	158
기타 영업 부문	기타영업수익	27	12	15
	보험수익	-	-	-
	유가증권평가 및 처분이익	19	10	8
	기타 금융자산(부채) 평가 및 처분이익	-	-	-
	배당금수익	8	1	7
	외환거래이익	0	0	-0
	파생상품 관련 이익	-	-	-
	대손충당금 환입액	0	0	0
	충당금 환입액	-	-	-
	기타	-	-	-
	기타영업비용	1	1	-0
	보험비용	-	-	-
	유가증권평가 및 처분손실	1	1	-0
	기타 금융자산(부채) 평가 및 처분손실	-	-	-
	대손상각비	-	0	-0
	제충당금 전입액	-	-	-
	외환거래손실	0	0	-0
	파생상품 관련 손실	-	-	-
	기타	0	-	0
소 계		26	10	15
부문별 이익 합계		984	815	170
일반관리비(Δ)		551	463	88
영업이익		433	352	82
영업외손익		-5	2	-7
관계기업 이익 관련 손익		-	-	-
기타영업외손익		-5	2	-7
법인세비용차감전 계속사업손익		429	354	75
계속사업손익법인세비용(Δ)		107	87	20
중단사업손익		-	-	-
총당기순이익		322	267	55

(8) 제주은행

(단위 : 억원)

구 분		2021년	2020년	증 감
이자 부문	이자수익	1,818	1,825	-7
	예치금이자	0	1	-1
	유가증권이자	112	121	-9
	대출채권이자	1,688	1,681	6
	기타이자수익	18	22	-4
	이자비용(△)	555	725	-170
	예수부채이자	475	642	-167
	차입부채이자	11	10	1
	사채이자	66	70	-4
	기타이자비용	2	3	-0
소 계		1,263	1,100	163
수수료 부문	수수료수익	217	281	-64
	수수료비용(△)	78	114	-36
	소 계	139	166	-28
기타 영업 부문	기타영업수익	52	74	-21
	보험수익	-	-	-
	유가증권평가 및 처분이익	1	31	-30
	기타 금융자산(부채) 평가 및 처분이익	-	-	-
	배당금수익	0	0	-0
	외환거래이익	51	21	30
	파생상품 관련 이익	-	-	-
	대손충당금 환입액	-	-	-
	충당금 환입액	0	2	-2
	기타	0	20	-20
	기타영업비용	333	300	34
	보험비용	-	-	-
	유가증권평가 및 처분손실	0	1	-1
	기타 금융자산(부채) 평가 및 처분손실	-	-	-
	대손상각비	109	128	-18
	제충당금 전입액	6	0	6
	외환거래손실	46	9	37
파생상품 관련 손실	-	-	-	
기타	171	162	9	
소 계		-281	-226	-55
부문별 이익 합계		1,121	1,040	81
일반관리비(△)		895	824	71
영업이익		226	216	10
영업외손익		3	14	-11
관계기업 이익 관련 손익		-	-	-
기타영업외손익		3	14	-11
법인세비용차감전 계속사업손익		229	230	-1
계속사업손익법인세비용(△)		44	55	-11
중단사업손익		-	-	-
총당기순이익		184	175	9

(9) 신한저축은행

(단위: 억원)

구 분		2021년	2020년	증 감
이자 부문	이자수익	1,549	1,153	397
	예치금이자	20	22	-1
	유가증권이자	0	-	0
	대출채권이자	1,524	1,127	397
	기타이자수익	5	4	1
	이자비용(Δ)	364	280	84
	예수부채이자	328	255	73
	차입부채이자	35	24	11
	사채이자	-	-	-
	기타이자비용	1	1	0
소 계	1,185	873	313	
수수료 부문	수수료수익	51	34	17
	수수료비용(Δ)	34	27	6
	소 계	17	6	11
기타 영업 부문	기타영업수익	36	50	-13
	보험수익	-	-	-
	유가증권평가 및 처분이익	1	6	-5
	기타 금융자산(부채) 평가 및 처분이익	-	-	-
	배당금수익	0	-	0
	외환거래이익	-	-	-
	파생상품 관련 이익	-	-	-
	대손충당금 환입액	-	-2	2
	충당금 환입액	0	-	0
	기타	35	46	-10
	기타영업비용	461	257	203
	보험비용	-	-	-
	유가증권평가 및 처분손실	1	0	1
	기타 금융자산(부채) 평가 및 처분손실	-	-	-
	대손상각비	390	202	189
	제충당금 전입액	0	1	-1
	외환거래손실	-	-	-
	파생상품 관련 손실	-	-	-
	기타	69	54	14
소 계	-424	-208	-217	
부문별 이익 합계	778	671	107	
일반관리비(Δ)	373	316	56	
영업이익	405	355	50	
영업외손익	3	8	-6	
관계기업 이익 관련 손익	-	-	-	
기타영업외손익	3	8	-6	
법인세비용차감전 계속사업손익	408	363	45	
계속사업손익법인세비용(Δ)	105	94	11	
중단사업손익	-	-	-	
총당기순이익	303	270	34	

(10) 아시아신탁

(단위: 억원)

구분		2021년	2020년	증감
이자 부문	이자수익	11	12	-1
	예치금이자	9	4	5
	유가증권이자	-	-	-
	대출채권이자	-	-	-
	기타이자수익	2	8	-6
	이자비용(△)	4	0	4
	예수부채이자	-	-	-
	차입부채이자	-	-	-
	사채이자	-	-	-
	기타이자비용	4	0	4
소 계		7	12	-5
수수료 부문	수수료수익	1,365	955	411
	수수료비용(△)	-	4	-4
	소 계	1,365	950	415
기타 영업 부문	기타영업수익	73	61	12
	보험수익	-	-	-
	유가증권평가 및 처분이익	19	10	8
	기타 금융자산(부채) 평가 및 처분이익	-	-	-
	배당금수익	11	35	-25
	외환거래이익	-	-	-
	파생상품 관련 이익	-	-	-
	대손충당금 환입액	33	9	24
	충당금 환입액	-	1	-1
	기타	11	6	5
	기타영업비용	12	43	-31
	보험비용	-	-	-
	유가증권평가 및 처분손실	-	37	-37
	기타 금융자산(부채) 평가 및 처분손실	-	-	-
	대손상각비	6	5	0
	제충당금 전입액	6	0	6
	외환거래손실	-	-	-
파생상품 관련 손실	-	-	-	
기타	-	-	-	
소 계		61	19	43
부문별 이익 합계		1,433	981	453
일반관리비(△)		440	353	87
영업이익		993	628	365
영업외손익		24	-0	25
관계기업 이익 관련 손익		-	-	-
기타영업외손익		24	-0	25
법인세비용차감전 계속사업손익		1,018	628	390
계속사업손익법인세비용(△)		259	170	90
중단사업손익		-	-	-
총당기순이익		758	458	300

(11) 신한DS

(단위: 억원)

구 분		2021년	2020년	증 감
이자 부문	이자수익	4	5	-1
	예치금이자	2	0	1
	유가증권이자	1	1	-0
	대출채권이자	-	-	-
	기타이자수익	2	4	-2
	이자비용(Δ)	10	11	-0
	예수부채이자	-	-	-
	차입부채이자	5	5	-0
	사채이자	-	-	-
	기타이자비용	5	6	-0
소 계	-6	-6	-0	
수수료 부문	수수료수익	-	-	-
	수수료비용(Δ)	2	3	-0
	소 계	-2	-3	0
기타 영업 부문	기타영업수익	2,391	1,604	787
	보험수익	-	-	-
	유가증권평가 및 처분이익	0	0	0
	기타 금융자산(부채) 평가 및 처분이익	-	-	-
	배당금수익	-	-	-
	외환거래이익	1	0	1
	파생상품 관련 이익	-	-	-
	대손충당금 환입액	-	-	-
	충당금 환입액	-	0	-0
	기타	2,389	1,604	785
	기타영업비용	2,238	1,500	738
	보험비용	-	-	-
	유가증권평가 및 처분손실	1	0	1
	기타 금융자산(부채) 평가 및 처분손실	-	-	-
	대손상각비	1	-0	1
	제충당금 전입액	0	0	-0
	외환거래손실	0	0	-0
	파생상품 관련 손실	-	-	-
	기타	2,236	1,500	736
소 계	153	104	49	
부문별 이익 합계	144	95	49	
일반관리비(Δ)	89	68	21	
영업이익	55	27	28	
영업외손익	-2	-3	1	
관계기업 이익 관련 손익	-	-	-	
기타영업외손익	-2	-3	1	
법인세비용차감전 계속사업손익	53	24	29	
계속사업손익법인세비용(Δ)	16	8	7	
중단사업손익	-	-	-	
총당기순이익	37	15	22	

(12) 신한아이타스

(단위: 억원)

구분		2021년	2020년	증감
이자 부문	이자수익	7	7	-0
	예치금이자	2	2	1
	유가증권이자	-	-	-
	대출채권이자	-	-	-
	기타이자수익	5	5	-1
	이자비용(△)	0	0	-0
	예수부채이자	-	-	-
	차입부채이자	-	-	-
	사채이자	-	-	-
	기타이자비용	0	0	-0
소 계		7	7	0
수수료 부문	수수료수익	526	582	-56
	수수료비용(△)	1	1	0
	소 계	525	581	-56
기타 영업 부문	기타영업수익	3	1	1
	보험수익	-	-	-
	유가증권평가 및 처분이익	1	1	-0
	기타 금융자산(부채) 평가 및 처분이익	-	-	-
	배당금수익	-	-	-
	외환거래이익	1	0	1
	파생상품 관련 이익	-	-	-
	대손충당금 환입액	1	-	1
	충당금 환입액	-	-	-
	기타	-	-	-
	기타영업비용	0	1	-1
	보험비용	-	-	-
	유가증권평가 및 처분손실	-	-	-
	기타 금융자산(부채) 평가 및 처분손실	-	-	-
	대손상각비	-	0	-0
	제충당금 전입액	-	-	-
	외환거래손실	0	1	-1
	파생상품 관련 손실	-	-	-
	기타	-	-	-
소 계		3	1	2
부문별 이익 합계		535	589	-54
일반관리비(△)		408	420	-12
영업이익		128	169	-42
영업외손익		0	2	-2
관계기업 이익 관련 손익		-	-	-
기타영업외손익		0	2	-2
법인세비용차감전 계속사업손익		128	171	-43
계속사업손익법인세비용(△)		30	41	-11
중단사업손익		-	-	-
총당기순이익		98	130	-32

(13) 신한신용정보

(단위: 억원)

구 분		2021년	2020년	증 감
이자 부문	이자수익	3	3	-0
	예치금이자	2	2	0
	유가증권이자	-	-	-
	대출채권이자	-	-	-
	기타이자수익	1	1	-0
	이자비용(Δ)	0	0	0
	예수부채이자	-	-	-
	차입부채이자	-	-	-
	사채이자	-	-	-
	기타이자비용	0	0	0
소 계	2	3	-0	
수수료 부문	수수료수익	424	427	-2
	수수료비용(Δ)	214	210	5
	소 계	210	217	-7
기타 영업 부문	기타영업수익	0	0	-0
	보험수익	-	-	-
	유가증권평가 및 처분이익	0	0	-0
	기타 금융자산(부채) 평가 및 처분이익	-	-	-
	배당금수익	-	-	-
	외환거래이익	-	-	-
	파생상품 관련 이익	-	-	-
	대손충당금 환입액	-	-	-
	충당금 환입액	-	-	-
	기타	-	-	-
	기타영업비용	6	13	-6
	보험비용	-	-	-
	유가증권평가 및 처분손실	-	-	-
	기타 금융자산(부채) 평가 및 처분손실	-	-	-
	대손상각비	0	0	-0
	제충당금 전입액	6	13	-6
	외환거래손실	-	-	-
	파생상품 관련 손실	-	-	-
	기타	-	-	-
소 계	-6	-13	6	
부문별 이익 합계	206	207	-1	
일반관리비(Δ)	181	188	-7	
영업이익	25	19	6	
영업외손익	2	1	0	
관계기업 이익 관련 손익	-	-	-	
기타영업외손익	2	1	0	
법인세비용차감전 계속사업손익	26	20	6	
계속사업손익법인세비용(Δ)	7	5	2	
중단사업손익	-	-	-	
총당기순이익	19	15	4	

(14) 신한대체투자운용

(단위: 억원)

구 분		2021년	2020년	증 감
이자 부문	이자수익	0	0	0
	예치금이자	0	0	-0
	유가증권이자	-	-	-
	대출채권이자	-	-	-
	기타이자수익	0	0	0
	이자비용(△)	6	5	1
	예수부채이자	-	-	-
	차입부채이자	5	4	1
	사채이자	-	-	-
	기타이자비용	0	0	-0
소 계	-5	-4	-1	
수수료 부문	수수료수익	236	171	66
	수수료비용(△)	0	0	0
	소 계	236	170	66
기타 영업 부문	기타영업수익	21	3	18
	보험수익	-	-	-
	유가증권평가 및 처분이익	15	1	15
	기타 금융자산(부채) 평가 및 처분이익	-	-	-
	배당금수익	5	1	4
	외환거래이익	0	-	0
	파생상품 관련 이익	-	-	-
	대손충당금 환입액	-	-	-
	충당금 환입액	-	-	-
	기타	-	1	-1
	기타영업비용	1	1	-0
	보험비용	-	-	-
	유가증권평가 및 처분손실	1	1	0
	기타 금융자산(부채) 평가 및 처분손실	-	-	-
	대손상각비	-	-	-
	제충당금 전입액	-	-	-
	외환거래손실	0	0	-0
	파생상품 관련 손실	-	-	-
기타	-	1	-1	
소 계	20	1	18	
부문별 이익 합계		250	167	83
일반관리비(△)		146	103	43
영업이익		104	63	41
영업외손익		22	-31	53
관계기업 이익 관련 손익		-	-	-
기타영업외손익		22	-31	53
법인세비용차감전 계속사업손익		126	32	94
계속사업손익법인세비용(△)		33	8	26
중단사업손익		-	-	-
총당기순이익		92	25	68

(15) 신한리츠운용

(단위: 억원)

구 분		2021년	2020년	증 감
이자 부문	이자수익	1	1	-0
	예치금이자	1	1	-0
	유가증권이자	-	-	-
	대출채권이자	-	-	-
	기타이자수익	0	0	-0
	이자비용(Δ)	0	0	-0
	예수부채이자	-	-	-
	차입부채이자	-	-	-
	사채이자	-	-	-
	기타이자비용	0	0	-0
소 계		1	1	0
수수료 부문	수수료수익	164	122	43
	수수료비용(Δ)	4	4	0
	소 계	160	118	42
기타 영업 부문	기타영업수익	38	12	27
	보험수익	-	-	-
	유가증권평가 및 처분이익	26	12	15
	기타 금융자산(부채) 평가 및 처분이익	-	-	-
	배당금수익	12	-	12
	외환거래이익	-	-	-
	파생상품 관련 이익	-	-	-
	대손충당금 환입액	-	-	-
	충당금 환입액	-	-	-
	기타	-	-	-
	기타영업비용	2	14	-12
	보험비용	-	-	-
	유가증권평가 및 처분손실	2	14	-12
	기타 금융자산(부채) 평가 및 처분손실	-	-	-
	대손상각비	-	-	-
	제충당금 전입액	0	0	0
	외환거래손실	-	-	-
	파생상품 관련 손실	-	-	-
	기타	-	-	-
	소 계		36	-2
부문별 이익 합계		197	116	81
일반관리비(Δ)		81	63	18
영업이익		116	52	63
영업외손익		-0	-2	2
관계기업 이익 관련 손익		-0	-0	0
기타영업외손익		-0	-2	2
법인세비용차감전 계속사업손익		115	50	65
계속사업손익법인세비용(Δ)		31	12	18
중단사업손익		-	-	-
총당기순이익		85	38	47

(16) 신한시

(단위: 억원)

구분		2021년	2020년	증감
이자 부문	이자수익	2	2	0
	예치금이자	2	2	0
	유가증권이자	-	-	-
	대출채권이자	-	-	-
	기타이자수익	0	0	0
	이자비용(△)	0	0	-0
	예수부채이자	-	-	-
	차입부채이자	-	-	-
	사채이자	-	-	-
	기타이자비용	0	0	-0
소 계		2	2	0
수수료 부문	수수료수익	121	102	19
	수수료비용(△)	23	11	12
	소 계	99	92	7
기타 영업 부문	기타영업수익	1	0	0
	보험수익	-	-	-
	유가증권평가 및 처분이익	1	0	0
	기타 금융자산(부채) 평가 및 처분이익	-	-	-
	배당금수익	-	-	-
	외환거래이익	0	0	0
	파생상품 관련 이익	-	-	-
	대손충당금 환입액	-	-	-
	충당금 환입액	-	-	-
	기타	-	-	-
	기타영업비용	0	0	0
	보험비용	-	-	-
	유가증권평가 및 처분손실	0	0	-0
	기타 금융자산(부채) 평가 및 처분손실	-	-	-
	대손상각비	0	-	0
	제충당금 전입액	0	0	-0
	외환거래손실	0	0	-0
	파생상품 관련 손실	-	-	-
기타	-	-	-	
소 계		0	-0	0
부문별 이익 합계		101	94	7
일반관리비(△)		95	90	5
영업이익		7	4	2
영업외손익		0	0	0
관계기업 이익 관련 손익		-	-	-
기타영업외손익		0	0	0
법인세비용차감전 계속사업손익		7	4	2
계속사업손익법인세비용(△)		2	1	1
중단사업손익		-	-	-
총당기순이익		5	3	2

(17) 신한벤처투자

(단위: 억원)


구 분		2021년	2020년	증 감
이자 부문	이자수익	1	0	0
	예치금이자	0	-	0
	유가증권이자	-	-	-
	대출채권이자	-	-	-
	기타이자수익	1	0	0
	이자비용(Δ)	2	1	1
	예수부채이자	-	-	-
	차입부채이자	2	1	1
	사채이자	-	-	-
	기타이자비용	0	0	0
소 계	-1	-1	-0	
수수료 부문	수수료수익	155	23	132
	수수료비용(Δ)	6	2	4
	소 계	149	21	128
기타 영업 부문	기타영업수익	0	1	-1
	보험수익	-	-	-
	유가증권평가 및 처분이익	0	-	0
	기타 금융자산(부채) 평가 및 처분이익	-	-	-
	배당금수익	-	-	-
	외환거래이익	-	-	-
	파생상품 관련 이익	-	-	-
	대손충당금 환입액	-	-	-
	충당금 환입액	-	1	-1
	기타	-	-	-
	기타영업비용	0	0	0
	보험비용	-	-	-
	유가증권평가 및 처분손실	0	0	0
	기타 금융자산(부채) 평가 및 처분손실	-	-	-
	대손상각비	-	-	-
	제충당금 전입액	-	-	-
	외환거래손실	-	-	-
	파생상품 관련 손실	-	0	-0
	기타	-	-	-
소 계	-0	1	-1	
부문별 이익 합계	147	21	126	
일반관리비(Δ)	100	22	78	
영업이익	47	-1	48	
영업외손익	163	-26	189	
관계기업 이익 관련 손익	162	-25	187	
기타영업외손익	1	-1	2	
법인세비용차감전 계속사업손익	210	-27	237	
계속사업손익법인세비용(Δ)	51	-16	66	
중단사업손익	-	-	-	
총당기순이익	159	-11	171	

2021

Shinhan Financial Group Report

➔ 재무 상황

70	개황
72	자금조달 및 운용
89	유가증권 투자 및 평가손익
93	외화자산 및 부채
98	외화자산 및 부채 국가별 현황
101	외화자산 및 부채 만기별 현황
103	순외환익스포저 현황
107	대손상각 / 총당금
112	무수익 / 고정이하여신
114	시스템적 중요도 평가지표
114	주식거래



개황

가. 금융지주회사(연결기준)

(단위: 억원)

구분		2021년 말		2020년 말	
		금액	구성비	금액	구성비
자산	현금 및 상각후원가측정 예치금	284,534	4.4%	334,105	5.5%
	당기손익-공정가치측정 금융자산	624,038	9.6%	590,914	9.8%
	기타포괄손익-공정가치측정유가증권	648,383	10.0%	583,161	9.6%
	상각후원가측정유가증권	499,301	7.7%	472,826	7.8%
	상각후원가측정대출채권	3,891,372	60.0%	3,562,215	58.9%
	유무형자산	96,909	1.5%	94,703	1.6%
	기타자산	436,985	6.7%	414,417	6.9%
	자산총계	6,481,522	100.0%	6,052,341	100.0%
부채	예수부채	3,648,967	61.0%	3,264,169	58.4%
	차입부채/사채	1,233,164	20.6%	1,167,285	20.9%
	기타부채	1,104,007	18.4%	1,157,318	20.7%
	부채총계	5,986,138	100.0%	5,588,772	100.0%
자본총계		495,384		463,569	
부채 및 자본총계		6,481,522		6,052,341	

나. 지주회사 및 주요 자회사 등(별도기준)

(단위: 억원)

구분	회사명	2021년 말			2020년 말		
		자산총계	부채총계	자본총계	자산총계	부채총계	자본총계
금융지주회사	신한금융지주회사	368,159	104,105	264,054	354,839	104,268	250,571
자회사	신한은행	4,325,159	4,049,422	275,737	3,967,167	3,701,917	265,250
	신한카드	380,370	313,410	66,960	345,338	281,200	64,138
	신한금융투자	409,554	359,852	49,702	429,808	386,200	43,608
	신한라이프생명보험	704,557	652,950	51,607	367,824	342,286	25,538
	오렌지라이프생명				338,136	305,741	32,395
	신한캐피탈	108,785	91,619	17,166	88,840	77,058	11,782
	신한자산운용	2,296	271	2,025	1,910	204	1,706
	제주은행	69,334	64,175	5,159	65,204	60,110	5,094
	신한저축은행	26,449	24,131	2,318	18,422	16,354	2,068
	아시아신탁	3,735	1,229	2,506	2,599	853	1,746
	신한DS	898	506	392	948	706	242
	신한아이타스	901	98	803	874	122	752
	신한신용정보	314	124	190	278	108	170
	신한대체투자운용	909	468	441	636	487	149
	신한리츠운용	630	106	524	526	86	440
	신한에이아이	440	25	415	429	19	410
	신한벤처투자	989	233	756	726	127	599
	SHC매니지먼트	96	-	96	96	-	96
	손자회사	아메리카신한은행	23,164	20,681	2,483	19,705	17,432
SBJ은행		114,229	105,700	8,529	107,129	99,668	7,461
유럽신한은행		8,083	7,202	881	7,510	6,669	841
신한캄보디아은행		8,542	6,865	1,677	6,546	5,198	1,348
신한카자흐스탄은행		2,142	1,691	451	1,597	1,202	395
신한은행(중국)유한공사		62,224	56,686	5,538	54,914	50,126	4,788
캐나다신한은행		8,100	7,274	826	8,129	7,394	735
신한베트남은행		80,313	69,069	11,244	63,308	54,343	8,965
멕시코신한은행		2,562	1,697	865	2,103	1,289	814
신한인도네시아은행		14,382	10,729	3,653	12,718	9,324	3,394
유한회사신한파이낸스		414	222	192	289	114	175
신한인도파이낸스		1,101	1,171	-70	986	1,080	-94
신한마이크로파이낸스		117	112	5	339	218	121
Shinhan Investment America Inc.		71	5	66	52	7	45
Shinhan Investment Asia Ltd.		1,284	9	1,275	1,128	2	1,126
SHINHAN SECURITIES VIETNAM CO., LTD		1,546	472	1,074	701	268	433
PT Shinhan Sekuritas Indonesia		294	58	236	339	124	215
신한금융플러스		1,574	932	642	201	7	194
신한자산운용 홍콩		16	9	7	13	3	10
SHINHAN DS VIETNAM CO,LTD		37	20	17	16	4	12
신한베트남 파이낸스		4,703	3,554	1,149	3,719	2,719	1,000
신한라이프생명보험 베트남		1,222	5	1,217			
신한큐브온	200	3	197				
증손회사	PT Shinhan Asset Management Indonesia	22	5	17	22	2	20
	SBJ DNX	102	18	84	24	6	18

자금조달 및 운용

가. 금융지주회사(연결기준)

(단위: 억원, %)

구분		2021년		2020년	
		기말잔액	구성비	기말잔액	구성비
조달	예수부채	3,648,967	56.3	3,264,169	53.9
	차입금	431,671	6.7	415,941	6.9
	사채	801,494	12.4	751,344	12.4
	기타부채	1,104,006	17.0	1,157,318	19.1
	부채총계	5,986,138	92.4	5,588,772	92.3
	자본총계	495,384	7.6	463,569	7.7
	부채 및 자본총계	6,481,522	100.0	6,052,341	100.0
운용	현금 및 예치금	284,534	4.4	334,105	5.5
	대출채권	3,891,372	60.0	3,562,215	58.9
	원화대출금	3,065,206	47.3	2,806,304	46.4
	외화대출금	344,892	5.3	293,851	4.9
	신용카드채권	259,996	4.0	237,594	3.9
	기타	221,278	3.4	224,466	3.7
	기타포괄손익-공정가치측정채권	638,069	9.8	574,094	9.5
	상각후원가측정유가증권	499,301	7.7	472,826	7.8
	기타자산	1,168,246	18.1	1,109,101	18.3
	자산총계	6,481,522	100.0	6,052,341	100.0

나. 자회사(별도기준)

(1) 신한은행

(단위 : 억원, %)

구분			2021년		2020년	
			기말잔액	구성비	기말잔액	구성비
조달	원화자금	예수금	2,693,852	65.9	2,430,475	65.8
		CD	150,734	3.7	48,695	1.3
		차입금	124,924	3.1	119,621	3.2
		원화콜머니	-	-	6,200	0.2
		기타	341,092	8.3	312,860	8.5
	소 계		3,310,602	80.9	2,917,852	78.9
	외화자금	외화예수금	185,492	4.5	163,571	4.4
		외화차입금	66,906	1.6	68,673	1.9
		외화콜머니	10,727	0.3	7,738	0.2
		사채	65,799	1.6	67,072	1.8
기타		2,216	0.1	2,589	0.1	
소 계		331,139	8.1	309,643	8.4	
원가성 자금계			3,641,741	89.0	3,227,495	87.3
기타	자본총계	275,737	6.7	265,250	7.2	
	충당금	4,219	0.1	3,697	0.1	
	기타	169,068	4.1	199,474	5.4	
무원가성 자금계			449,024	11.0	468,423	12.7
조달계			4,090,765	100.0	3,695,917	100.0
운용	원화자금	예치금	12	0.0	8,811	0.2
		유가증권	734,818	18.0	630,970	17.1
		대출금	2,716,943	66.4	2,493,150	67.5
		(가계대출금)	1,355,994	33.1	1,262,664	34.2
		(기업대출금)	1,355,491	33.1	1,225,464	33.2
		지급보증대지급금	90	0.0	141	0.0
		원화콜론	500	0.0	-	-
		사모사채	796	0.0	1,919	0.1
		신용카드채권	-	-	-	-
		(장기카드대출)	-	-	-	-
		기타	19,420	0.5	27,476	0.7
	원화대손충당금(△)	13,526	0.3	12,658	0.3	
	소 계		3,459,054	84.6	3,149,810	85.2
	외화자금	외화예치금	39,390	1.0	37,643	1.0
		외화증권	80,101	2.0	67,752	1.8
		대출금	175,196	4.3	157,742	4.3
		외화콜론	13,363	0.3	13,988	0.4
		매입외환	82,585	2.0	67,330	1.8
		기타	798	0.0	500	0.0
		외화대손충당금(△)	1,550	0.0	1,917	0.1
소 계		389,882	9.5	343,037	9.3	
수익성 자금계			3,848,936	94.1	3,492,847	94.5
기타	현금	11,309	0.3	11,820	0.3	
	업무용유형자산	29,002	0.7	28,766	0.8	
	기타	201,518	4.9	162,485	4.4	
무수익성 자금계			241,829	5.9	203,070	5.5
운용계			4,090,765	100.0	3,695,917	100.0

(2) 신한카드

(단위: 억원, %)

구분			2021년		2020년		
			기말잔액	구성비	기말잔액	구성비	
조달	원화자금	CP	42,750	11.2	23,400	6.8	
		차입금	45,864	12.1	40,862	11.8	
		원화콜머니	-	-	-	-	
		사채	169,550	44.6	167,950	48.6	
		ABS	-	-	-	-	
		기타	-	-	-	-	
	소 계			258,164	67.9	232,212	67.2
	외화자금	외화예수금	-	-	-	-	
		외화차입금	5,098	1.3	4,352	1.3	
		외화콜머니	-	-	-	-	
사채		8,299	2.2	4,352	1.3		
ABS		-	-	-	-		
기타		-	-	-	-		
소 계			13,396	3.5	8,704	2.5	
원가성 자금계			271,560	71.4	240,916	69.8	
기타	자본총계	66,960	17.6	64,138	18.6		
	총당금	2,403	0.6	2,359	0.7		
	기타	39,446	10.4	37,925	11.0		
무원가성 자금계			108,809	28.6	104,422	30.2	
조달계			380,370	100.0	345,338	100.0	
운용	원화자금	예치금	3,006	0.8	3,585	1.0	
		유가증권	11,206	2.9	11,801	3.4	
		대출금	78,325	20.6	72,928	21.1	
		(가계대출금)	12,799	3.4	11,483	3.3	
		(기업대출금)	10,359	2.7	7,452	2.2	
		지급보증대지급금	-	-	-	-	
		원화콜론	-	-	-	-	
		사모사채	-	-	-	-	
		신용카드채권	257,620	67.7	235,423	68.2	
		(장기카드대출)	23,596	6.2	20,158	5.8	
		기타	-	-	-	-	
		원화대손충당금(△)	9,854	2.6	9,775	2.8	
		소 계			340,303	89.5	313,963
	외화자금	외화예치금	0	0.0	1	0.0	
		외화증권	-	-	-	-	
		대출금	1,304	0.3	870	0.3	
		외화콜론	-	-	-	-	
		매입외환	-	-	-	-	
		기타	-	-	-	-	
	소 계			1,303	0.3	870	0.3
수익성 자금계			341,607	89.8	314,833	91.2	
기타	현금	0	0.0	0	0.0		
	업무용유형자산	6,296	1.7	6,138	1.8		
	기타	32,467	8.5	24,367	7.1		
무수익성 자금계			38,763	10.2	30,505	8.8	
운용계			380,370	100.0	345,338	100.0	

(3) 신한금융투자

(단위 : 억원, %)

구 분			2021년		2020년	
			기말잔액	구성비	기말잔액	구성비
조달	원화자금	원화증권고객예수금	27,297	7.0	31,812	7.0
		차입부채	160,289	39.0	152,119	35.0
		당기손익인식지정금융부채	88,094	22.0	93,529	22.0
		원화파생상품부채	2,403	1.0	1,909	-
		기타	12,517	3.0	13,845	3.0
	소 계		290,600	71.0	293,213	68.0
	외화자금	외화증권고객예수금	8,487	2.0	6,005	1.0
		외화파생상품부채	3,639	1.0	4,813	1.0
		기타	7,033	2.0	6,557	2.0
	소 계		19,159	5.0	17,375	4.0
원가성 자금계			309,759	76.0	310,588	72.0
기타	자본총계	49,702	12.0	43,608	10.0	
	총당금	5,164	1.0	3,084	1.0	
	기타	44,928	11.0	72,527	17.0	
무원가성 자금계			99,794	24.0	119,220	28.0
조달계			409,553	100.0	429,808	100.0
운 용	원화자금	원화유가증권	248,836	61.0	245,436	57.0
		원화대출채권	41,569	10.0	40,469	9.0
		원화대손충당금(△)	1,890	-	1,042	-
		원화이연대출부대수익(비용)(△)	94	-	84	-
		원화파생상품자산	1,324	-	2,405	1.0
		예치금	11,108	3.0	13,778	3.0
		기타	501	-	456	-
	소 계		301,354	74.0	301,418	70.0
	외화자금	외화유가증권	28,808	7.0	24,329	6.0
		외화대출채권	1,437	-	1,088	-
		외화대손충당금(△)	151	-	107	-
		외화이연대출부대수익(비용)	-	-	-	-
		외화파생상품자산	6,340	2.0	6,510	2.0
		예치금	17,766	4.0	17,496	4.0
	기타	211	-	162	-	
	소 계		54,411	13.0	49,479	12.0
	수익성 자금계			355,765	87.0	350,897
기타	현금	-	-	-	-	
	업무용유형자산	2,590	1.0	2,091	-	
	기타	51,198	13.0	76,820	18.0	
무수익성 자금계			53,788	13.0	78,911	18.0
운용계			409,553	100.0	429,808	100.0

(4) 신한라이프생명보험

(단위: 억원, %)

구 분			2021년		2020년		
			기말잔액	구성비	기말잔액	구성비	
조달	원화자금	예수금	-	-	-	-	
		CD	-	-	-	-	
		차입금	-	-	-	-	
		원화콜머니	-	-	-	-	
		기타	521,897	87.8	271,452	85.1	
	소 계		521,897	87.8	271,452	85.1	
	외화자금	외화예수금	-	-	-	-	
		외화차입금	-	-	-	-	
		외화콜머니	-	-	-	-	
		사채	4,148	0.7	3,808	1.2	
기타		3,144	0.5	-	-		
소 계		7,292	1.2	3,808	1.2		
원가성 자금계			529,188	89.1	275,260	86.3	
기타	자본총계	51,607	8.7	25,538	8.0		
	총당금	2,360	0.4	1,040	0.3		
	기타	11,015	1.9	16,389	5.4		
무원가성 자금계			64,982	10.9	42,967	13.7	
조달계			594,170	100.0	318,227	100.0	
운용	원화자금	예치금	15,309	2.6	10,238	3.2	
		유가증권	438,430	73.8	202,689	63.5	
		대출금	85,800	14.4	65,197	20.4	
		(가계대출금)	58,487	9.8	35,712	11.2	
		(기업대출금)	27,313	4.6	29,485	9.2	
		지급보증대지급금	-	-	-	-	
		원화콜론	-	-	-	-	
		사모사채	500	0.1	761	0.2	
		신용카드채권 (장기카드대출)	-	-	-	-	
		기타	-	-	85	0.0	
		원화대손충당금(△)	267	0.0	210	0.1	
		소 계		539,771	90.8	278,760	87.4
		외화자금	외화예치금	468	0.1	189	0.1
	외화증권		41,194	6.9	32,262	10.1	
	대출금		-	-	-	-	
	외화콜론		-	-	-	-	
	매입외환		-	-	-	-	
	기타		-	-	-	-	
	소 계		41,662	7.0	32,451	10.2	
	수익성 자금계			581,433	97.9	311,211	97.5
기타	현금	-	-	-	-		
	업무용유형자산	2,558	0.4	1,421	0.7		
	기타	10,179	1.7	5,594	1.8		
무수익성 자금계			12,737	2.1	7,015	2.5	
운용계			594,170	100.0	318,227	100.0	

주) 2021년 7월 1일 신한생명(존속법인)과 오렌지라이프(소멸법인)가 합병됨에 따라 2020년 말은 신한생명의 자금조달 및 운용항목이며, 2021년 말 신한라이프 자금조달 및 운용항목에는 오렌지라이프의 조달 및 운용 항목이 모두 합산됨.

(5) 신한캐피탈

(단위: 억원, %)

구분			2021년		2020년		
			기말잔액	구성비	기말잔액	구성비	
조달	원화자금	예수금	-	-	-	-	
		CD	-	-	-	-	
		차입금	13,560	8.0	7,150	8.0	
		원화콜머니	-	-	-	-	
		기타	73,542	76.5	67,946	76.5	
	소 계		87,102	84.5	75,096	84.5	
	외화자금	외화예수금	-	-	-	-	
		외화차입금	-	-	-	-	
		외화콜머니	-	-	-	-	
		사채	-	-	-	-	
		기타	-	-	-	-	
	소 계		-	-	-	-	
원가성 자금계			87,102	84.5	75,096	84.5	
기타	자본총계	17,166	13.3	11,781	13.3		
	충당금	46	0.1	84	0.1		
	기타	4,470	2.1	1,878	2.1		
무원가성 자금계			21,682	15.5	13,743	15.5	
조달계			108,785	100.0	88,839	100.0	
운용	원화자금	예치금	4,159	7.0	6,211	7.0	
		유가증권	30,174	25.4	22,594	25.4	
		대출금	70,712	62.4	55,467	62.4	
		(가계대출금)	230	0.6	531	0.6	
		(기업대출금)	70,482	61.8	54,937	61.8	
		지급보증대지급금	-	-	-	-	
		원화콜론	-	-	-	-	
		사모사채	-	-	-	-	
		신용카드채권 (장기카드대출)	-	-	-	-	
		기타	2,440	4.1	3,634	4.1	
		원화대손충당금(△)	1,022	0.9	785	0.9	
		소 계	106,462	98.1	87,122	98.1	
		외화자금	외화예치금	167	0.0	44	0.0
	외화증권		451	0.4	400	0.4	
	대출금		789	0.9	814	0.9	
	외화콜론		-	-	-	-	
	매입외환		-	-	-	-	
	기타		22	0.1	107	0.1	
	외화대손충당금(△)		195	0.5	426	0.5	
	소 계	1,234	1.1	939	1.1		
	수익성 자금계			107,697	99.1	88,061	99.1
	기타	현금	0	0.0	0	0.0	
		업무용유형자산	76	0.1	65	0.1	
기타		1,011	0.8	714	0.8		
무수익성 자금계			1,088	0.9	779	0.9	
운용계			108,785	100.0	88,839	100.0	

(6) 신한자산운용

(단위: 억원, %)

구 분			2021년		2020년			
			기말잔액	구성비	기말잔액	구성비		
조달	원화자금	예수금	-	-	-	-		
		CD	-	-	-	-		
		차입금	-	-	-	-		
		원화콜머니	-	-	-	-		
		기타	-	-	-	-		
	소 계			-	-	-	-	
	외화자금	외화예수금	-	-	-	-		
		외화차입금	-	-	-	-		
		외화콜머니	-	-	-	-		
		사채	-	-	-	-		
기타		-	-	-	-			
소 계			-	-	-	-		
원가성 자금계			-	-	-	-		
기타	자본총계	2,025	97.5	1,706	98.9			
	총당금	-	-	-	-			
	기타	52	2.5	19	1.1			
무원가성 자금계			2,077	100.0	1,725	100.0		
조달계			2,077	100.0	1,725	100.0		
운용	원화자금	예치금	1,346	64.8	1,384	80.2		
		유가증권	563	27.1	188	10.9		
		대출금	28	1.4	34	2.0		
		(가계대출금)	28	1.4	34	2.0		
		(기업대출금)	-	-	-	-		
		지급보증대지급금	-	-	-	-		
		원화콜론	-	-	-	-		
		사모사채	-	-	-	-		
		신용카드채권 (장기카드대출)	-	-	-	-		
		기타	-	-	-	-		
		원화대손충당금(△)	-	-	-	-		
		소 계			1,937	93.3	1,606	93.1
		외화자금	외화예치금	2	0.1	2	0.1	
	외화증권		-	-	-	-		
	대출금		-	-	-	-		
	외화콜론		-	-	-	-		
	매입외환		-	-	-	-		
	기타		-	-	-	-		
	외화대손충당금(△)	-	-	-	-			
소 계			2	0.1	2	0.1		
수익성 자금계			1,939	93.4	1,608	93.2		
기타	현금	-	-	-	-			
	업무용유형자산	35	1.7	27	1.5			
	기타	103	4.9	90	5.2			
무수익성 자금계			138	6.6	117	6.8		
운용계			2,077	100.0	1,725	100.0		

(7) 제주은행

(단위: 억원, %)

구분			2021년		2020년	
			기말잔액	구성비	기말잔액	구성비
조달	원화자금	예수금	52,860	78.8	51,061	81.4
		CD	1,769	2.6	44	0.1
		차입금	2,181	3.3	2,364	3.8
		원화콜머니	-	-	-	-
		기타	2,753	4.1	2,073	3.3
	소 계		59,564	88.8	55,541	88.5
	외화자금	외화예수금	292	0.4	309	0.5
		외화차입금	147	0.2	202	0.3
		외화콜머니	-	-	-	-
		사채	-	-	-	-
기타		-	-	2	0.0	
소 계		439	0.7	513	0.8	
원가성 자금계			60,003	89.5	56,054	89.4
기타	자본총계	5,159	7.7	5,094	8.1	
	총당금	52	0.1	36	0.1	
	기타	1,838	2.7	1,547	2.5	
무원가성 자금계			7,050	10.5	6,677	10.6
조달계			67,052	100.0	62,732	100.0
운용	원화자금	예치금	6	0.0	19	0.0
		유가증권	8,971	13.4	7,404	11.8
		대출금	55,077	82.1	52,593	83.8
		(가계대출금)	22,426	33.4	21,038	33.5
		(기업대출금)	31,833	47.5	30,150	48.1
		지급보증대지급금	-	-	-	-
		원화콜론	-	-	-	-
		사모사채	-	-	-	-
		신용카드채권 (장기카드대출)	645	1.0	636	1.0
		기타	1	0.0	6	0.0
	원화대손충당금(△)	273	0.4	295	0.5	
	소 계		64,426	96.1	60,356	96.2
	외화자금	외화예치금	154	0.2	152	0.2
		외화증권	-	-	-	-
		대출금	244	0.4	304	0.5
		외화콜론	-	-	-	-
		매입외환	0	0.0	0	0.0
		기타	-	-	-	-
		외화대손충당금(△)	0	0.0	1	0.0
	소 계		398	0.6	456	0.7
수익성 자금계			64,825	96.7	60,812	96.9
기타	현금	349	0.5	326	0.5	
	업무용유형자산	508	0.8	750	1.2	
	기타	1,371	2.0	845	1.3	
무수익성 자금계			2,228	3.3	1,920	3.1
운용계			67,052	100.0	62,732	100.0

(8) 신한저축은행

(단위: 억원, %)

구 분			2021년		2020년	
			기말잔액	구성비	기말잔액	구성비
조달	원화자금	예수금	21,561	81.5	14,436	78.4
		CD	-	-	-	-
		차입금	2,000	7.6	1,500	8.1
		원화콜머니	-	-	-	-
		기타	99	0.4	69	0.4
	소 계		23,660	89.5	16,005	86.9
	외화자금	외화예수금	-	-	-	-
		외화차입금	-	-	-	-
		외화콜머니	-	-	-	-
		사채	-	-	-	-
기타		-	-	-	-	
소 계		-	-	-	-	
원가성 자금계			23,660	89.5	16,005	86.9
기타	자본총계	2,318	8.8	2,068	11.2	
	총당금	-	-	-	-	
	기타	472	1.8	349	1.9	
무원가성 자금계			2,789	10.5	2,417	13.1
조달계			26,449	100.0	18,422	100.0
운용	원화자금	예치금	2,307	8.7	1,081	5.9
		유가증권	200	0.8	-	-
		대출금	23,475	88.8	17,027	92.4
		지급보증대지급금	-	-	-	-
		원화콜론	-	-	-	-
		사모사채	50	0.2	-	-
		신용카드채권 (장기카드대출)	-	-	-	-
		기타	320	1.2	143	0.8
		원화대손충당금(△)	545	2.1	404	2.2
		소 계		25,807	97.6	17,848
	외화자금	외화예치금	-	-	-	-
		외화증권	-	-	-	-
		대출금	-	-	-	-
		외화콜론	-	-	-	-
		매입외환	-	-	-	-
		기타	-	-	-	-
	외화대손충당금(△)		-	-	-	-
소 계		-	-	-	-	
수익성 자금계			25,807	97.6	17,848	96.9
기타	현금	6	0.0	9	0.0	
	업무용유형자산	13	0.0	14	0.1	
	기타	624	2.4	551	3.0	
무수익성 자금계			642	2.4	574	3.1
운용계			26,449	100.0	18,422	100.0

(9) 아시아신탁

(단위: 억원, %)

구 분			2021년		2020년	
			기말잔액	구성비	기말잔액	구성비
조달	원화자금	예수금	-	-	-	-
		CD	-	-	-	-
		차입금	-	-	-	-
		원화콜머니	-	-	-	-
		기타	-	-	-	-
	소 계		-	-	-	-
	외화자금	외화예수금	-	-	-	-
		외화차입금	-	-	-	-
		외화콜머니	-	-	-	-
		사채	-	-	-	-
기타		-	-	-	-	
소 계		-	-	-	-	
원가성 자금계			-	-	-	-
기타	자본총계	2,506	74.5	1,746	74.2	
	충당금	-	-	-	-	
	기타	859	25.5	608	25.8	
무원가성 자금계			3,365	100.0	2,354	100.0
조달계			3,365	100.0	2,354	100.0
운 용	원화자금	예치금	2,266	67.3	1,855	78.8
		유가증권	865	25.7	168	7.1
		대출금	195	5.8	249	10.6
		지급보증대지급금	-	-	-	-
		원화콜론	-	-	-	-
		사모사채	-	-	-	-
		신용카드채권 (장기카드대출)	-	-	-	-
		기타	-	-	-	-
		원화대손충당금(△)	98	2.9	129	5.5
		소 계	3,228	95.9	2,142	91.0
	외화자금	외화예치금	-	-	-	-
		외화증권	-	-	-	-
		대출금	-	-	-	-
		외화콜론	-	-	-	-
		매입외환	-	-	-	-
		기타	-	-	-	-
		외화대손충당금(△)	-	-	-	-
소 계	-	-	-	-		
수익성 자금계			3,228	95.9	2,142	91.0
기타	현금	-	-	-	-	
	업무용유형자산	129	3.8	140	6.0	
	기타	7	0.2	71	3.0	
무수익성 자금계			137	4.1	212	9.0
운용계			3,365	100.0	2,354	100.0

(10) 신한DS

(단위: 억원, %)

구 분			2021년		2020년	
			기말잔액	구성비	기말잔액	구성비
조달	원화자금	예수금	-	-	-	-
		CD	-	-	-	-
		차입금	240	26.7	240	25.3
		원화콜머니	-	-	-	-
		기타	-	-	-	-
	소 계		240	26.7	240	25.3
	외화자금	외화예수금	-	-	-	-
		외화차입금	-	-	-	-
		외화콜머니	-	-	-	-
		사채	-	-	-	-
기타		-	-	-	-	
소 계		-	-	-	-	
원가성 자금계			240	26.7	240	25.3
기타	자본총계	392	43.6	242	25.5	
	총당금	-	-	-	-	
	기타	266	29.7	467	49.2	
무원가성 자금계			658	73.3	708	74.7
조달계			898	100.0	948	100.0
운용	원화자금	예치금	260	29.0	228	24.1
		유가증권	28	3.1	23	2.4
		대출금	-	-	-	-
		(가계대출금)	-	-	-	-
		(기업대출금)	-	-	-	-
		지급보증대지급금	-	-	-	-
		원화콜론	-	-	-	-
		사모사채	-	-	-	-
		신용카드채권 (장기카드대출)	-	-	-	-
		기타	-	-	-	-
	원화대손충당금(△)	-	-	-	-	
	소 계		288	32.1	251	26.5
	외화자금	외화예치금	-	-	-	-
		외화증권	-	-	-	-
		대출금	-	-	-	-
		외화콜론	-	-	-	-
		매입외환	-	-	-	-
기타		-	-	-	-	
외화대손충당금(△)	-	-	-	-		
소 계		-	-	-	-	
수익성 자금계			288	32.1	251	26.5
기타	현금	-	-	-	-	
	업무용유형자산	107	11.9	236	24.9	
	기타	504	56.1	461	48.6	
무수익성 자금계			610	67.9	697	73.5
운용계			898	100.0	948	100.0

(11) 신한아이타스

(단위: 억원, %)

구분			2021년		2020년	
			기말잔액	구성비	기말잔액	구성비
조달	원화자금	예수금	-	-	-	-
		CD	-	-	-	-
		차입금	-	-	-	-
		원화콜머니	-	-	-	-
		기타	-	-	-	-
	소 계		-	-	-	-
	외화자금	외화예수금	-	-	-	-
		외화차입금	-	-	-	-
		외화콜머니	-	-	-	-
		사채	-	-	-	-
기타		-	-	-	-	
소 계		-	-	-	-	
원가성 자금계			-	-	-	-
기타	자본총계	803	89.1	752	86.1	
	충당금	-	-	-	-	
	기타	98	10.9	122	13.9	
무원가성 자금계			901	100.0	874	100.0
조달계			901	100.0	874	100.0
운용	원화자금	예치금	383	42.5	240	27.5
		유가증권	-	-	-	-
		대출금	35	3.9	33	3.8
		(가계대출금)	35	3.9	33	3.8
		(기업대출금)	-	-	-	-
		지급보증대지급금	-	-	-	-
		원화콜론	-	-	-	-
		사모사채	-	-	-	-
		신용카드채권 (장기카드대출)	-	-	-	-
		기타	-	-	-	-
	원화대손충당금(△)	-	-	-	-	
	소 계		418	46.4	273	31.2
	외화자금	외화예치금	17	1.9	12	1.4
		외화증권	-	-	-	-
		대출금	-	-	-	-
		외화콜론	-	-	-	-
		매입외환	-	-	-	-
		기타	-	-	-	-
	외화대손충당금(△)	-	-	-	-	
소 계		17	1.9	12	1.4	
수익성 자금계			435	48.3	285	32.6
기타	현금	0	0.0	0	0.0	
	업무용유형자산	132	14.7	137	15.7	
	기타	334	37.1	452	51.7	
무수익성 자금계			466	51.7	589	67.4
운용계			901	100.0	874	100.0

(12) 신한신용정보

(단위: 억원, %)

구 분			2021년		2020년	
			기말잔액	구성비	기말잔액	구성비
조달	원화자금	예수금	-	-	-	-
		CD	-	-	-	-
		차입금	-	-	-	-
		원화콜머니	-	-	-	-
		기타	-	-	-	-
	소 계		-	-	-	-
	외화자금	외화예수금	-	-	-	-
		외화차입금	-	-	-	-
		외화콜머니	-	-	-	-
		사채	-	-	-	-
기타		-	-	-	-	
소 계		-	-	-	-	
원가성 자금계			-	-	-	-
기타	자본총계	190	60.7	170	61.1	
	총당금	44	13.9	41	14.8	
	기타	80	25.4	67	24.1	
무원가성 자금계			314	100.0	278	100.0
조달계			314	100.0	278	100.0
운용	원화자금	예치금	165	52.6	138	49.5
		유가증권	0	0.0	0	0.0
		대출금	-	-	-	-
		(가계대출금)	-	-	-	-
		(기업대출금)	-	-	-	-
		지급보증대지급금	-	-	-	-
		원화콜론	-	-	-	-
		사모사채	-	-	-	-
		신용카드채권 (장기카드대출)	-	-	-	-
		기타	44	14.2	41	14.7
	원화대손충당금(△)	-	-	-	-	
	소 계		210	66.8	179	64.2
	외화자금	외화예치금	-	-	-	-
		외화증권	-	-	-	-
		대출금	-	-	-	-
		외화콜론	-	-	-	-
		매입외환	-	-	-	-
		기타	-	-	-	-
	외화대손충당금(△)		-	-	-	-
소 계		-	-	-	-	
수익성 자금계			210	66.8	179	64.2
기타	현금	-	-	-	-	
	업무용유형자산	39	12.6	40	14.4	
	기타	65	20.6	59	21.4	
무수익성 자금계			104	33.2	100	35.8
운용계			314	100.0	278	100.0

(13) 신한대체투자운용

(단위: 억원, %)

구 분			2021년		2020년	
			기말잔액	구성비	기말잔액	구성비
조달	원화자금	예수금	-	-	-	-
		CD	-	-	-	-
		차입금	380	41.8	430	67.6
		원화콜머니	-	-	-	-
		기타	-	-	-	-
	소 계		380	41.8	430	67.6
	외화자금	외화예수금	-	-	-	-
		외화차입금	-	-	-	-
		외화콜머니	-	-	-	-
		사채	-	-	-	-
기타		-	-	-	-	
소 계		-	-	-	-	
원가성 자금계			380	41.8	430	67.6
기타	자본총계	441	48.5	149	23.5	
	충당금	-	-	-	-	
	기타	88	9.7	56	8.8	
무원가성 자금계			529	58.2	206	32.4
조달계			909	100.0	636	100.0
운 용	원화자금	예치금	284	31.3	69	10.8
		유가증권	523	57.6	456	71.7
		대출금	-	-	-	-
		(가계대출금)	-	-	-	-
		(기업대출금)	-	-	-	-
		지급보증대지급금	-	-	-	-
		원화콜론	-	-	-	-
		사모사채	-	-	-	-
		신용카드채권 (장기카드대출)	-	-	-	-
		기타	-	-	-	-
	원화대손충당금(△)	-	-	-	-	
	소 계		808	88.9	524	82.5
	외화자금	외화예치금	-	-	-	-
		외화증권	-	-	-	-
		대출금	-	-	-	-
		외화콜론	-	-	-	-
		매입외환	-	-	-	-
		기타	-	-	-	-
	외화대손충당금(△)	-	-	-	-	
소 계		-	-	-	-	
수익성 자금계			808	88.9	524	82.5
기타	현금	0	0.0	0	0.0	
	업무용유형자산	28	3.1	28	4.3	
	기타	73	8.0	84	13.2	
무수익성 자금계			101	11.1	111	17.5
운용계			909	100.0	636	100.0

(14) 신한리츠운용

(단위: 억원, %)

구 분			2021년		2020년	
			기말잔액	구성비	기말잔액	구성비
조달	원화자금	예수금	-	-	-	-
		CD	-	-	-	-
		차입금	-	-	-	-
		원화콜머니	-	-	-	-
		기타	-	-	-	-
	소 계		-	-	-	-
	외화자금	외화예수금	-	-	-	-
		외화차입금	-	-	-	-
		외화콜머니	-	-	-	-
		사채	-	-	-	-
기타		-	-	-	-	
소 계		-	-	-	-	
원가성 자금계			-	-	-	-
기타	자본총계	524	83.2	440	83.7	
	총당금	-	-	-	-	
	기타	106	16.8	86	16.3	
무원가성 자금계			630	100.0	526	100.0
조달계			630	100.0	526	100.0
운용	원화자금	예치금	196	31.1	186	35.4
		유가증권	375	59.5	282	53.7
		대출금	-	-	-	-
		(가계대출금)	-	-	-	-
		(기업대출금)	-	-	-	-
		지급보증대지급금	-	-	-	-
		원화콜론	-	-	-	-
		사모사채	-	-	-	-
		신용카드채권 (장기카드대출)	-	-	-	-
		기타	-	-	-	-
		원화대손충당금(△)	-	-	-	-
	소 계		571	90.6	468	89.1
	외화자금	외화예치금	-	-	-	-
		외화증권	-	-	-	-
		대출금	-	-	-	-
		외화콜론	-	-	-	-
		매입외환	-	-	-	-
		기타	-	-	-	-
		외화대손충당금(△)	-	-	-	-
	소 계		-	-	-	-
수익성 자금계			571	90.6	468	89.1
기타	현금	-	-	-	-	
	업무용유형자산	17	2.6	17	3.2	
	기타	43	6.8	40	7.7	
무수익성 자금계			60	9.4	57	10.9
운용계			630	100.0	526	100.0

(15) 신한시

(단위: 억원, %)

구분			2021년		2020년		
			기말잔액	구성비	기말잔액	구성비	
조달	원화자금	예수금	-	-	-	-	
		CD	-	-	-	-	
		차입금	-	-	-	-	
		원화콜머니	-	-	-	-	
		기타	-	-	-	-	
		소 계	-	-	-	-	
	외화자금	외화예수금	-	-	-	-	
		외화차입금	-	-	-	-	
		외화콜머니	-	-	-	-	
		사채	-	-	-	-	
기타		-	-	-	-		
	소 계	-	-	-	-		
	원가성 자금계	-	-	-	-		
기타	자본총계	415	94.2	410	95.6		
	총당금	0	0.0	0	0.0		
	기타	26	5.8	19	4.4		
	무원가성 자금계	440	100.0	429	100.0		
	조달계	440	100.0	429	100.0		
운용	원화자금	예치금	230	52.3	207	48.2	
		유가증권	26	6.0	23	5.3	
		대출금	-	-	-	-	
		(가계대출금)	-	-	-	-	
		(기업대출금)	-	-	-	-	
		지급보증대지급금	-	-	-	-	
		원화콜론	-	-	-	-	
		사모사채	-	-	-	-	
		신용카드채권 (장기카드대출)	-	-	-	-	
		기타	40	9.1	38	8.8	
		원화대손충당금(△)	-	-	-	-	
			소 계	296	67.3	267	62.3
		외화자금	외화예치금	1	0.2	0	0.1
	외화증권		2	0.5	2	0.6	
	대출금		-	-	-	-	
	외화콜론		-	-	-	-	
	매입외환		-	-	-	-	
	기타		-	-	-	-	
	외화대손충당금(△)		-	-	-	-	
		소 계	3	0.7	3	0.7	
	수익성 자금계	300	68.1	270	63.0		
기타	현금	-	-	-	-		
	업무용유형자산	36	8.2	25	5.7		
	기타	105	23.7	134	31.3		
	무수익성 자금계	141	31.9	159	37.0		
	운용계	440	100.0	429	100.0		

(16) 신한벤처투자

(단위 : 억원, %)

구 분			2021년		2020년	
			기말잔액	구성비	기말잔액	구성비
조달	원화자금	예수금	-	-	-	-
		CD	-	-	-	-
		차입금	160	16.2	85	11.7
		원화콜머니	-	-	-	-
		기타	-	-	-	-
	소 계		160	16.2	85	11.7
	외화자금	외화예수금	-	-	-	-
		외화차입금	-	-	-	-
		외화콜머니	-	-	-	-
		사채	-	-	-	-
기타		-	-	-	-	
소 계		-	-	-	-	
원가성 자금계			160	16.2	85	11.7
기타	자본총계	756	76.4	599	82.5	
	총당금	-	-	1	0.2	
	기타	73	7.4	41	5.6	
무원가성 자금계			829	83.8	640	88.3
조달계			989	100.0	725	100.0
운용	원화자금	예치금	65	6.6	5	0.7
		유가증권	5	0.5	9	1.2
		대출금	-	-	-	-
		(가계대출금)	-	-	-	-
		(기업대출금)	-	-	-	-
		지급보증대지급금	-	-	-	-
		원화콜론	-	-	-	-
		사모사채	-	-	-	-
		신용카드채권 (장기카드대출)	-	-	-	-
		기타	882	89.2	644	88.8
		원화대손충당금(△)	-	-	-	-
		소 계	953	96.3	658	90.7
	외화자금	외화예치금	-	-	-	-
		외화증권	-	-	-	-
		대출금	-	-	-	-
		외화콜론	-	-	-	-
		매입외환	-	-	-	-
		기타	-	-	-	-
	외화대손충당금(△)	-	-	-	-	
소 계		-	-	-	-	
수익성 자금계			953	96.3	658	90.7
기타	현금	-	-	-	-	
	업무용유형자산	22	2.2	13	1.8	
	기타	15	1.5	55	7.5	
무수익성 자금계			37	3.7	67	9.3
운용계			989	100.0	725	100.0

유가증권 투자 및 평가손익

가. 금융지주회사(연결기준)

(단위 : 억원)

구 분	장부가액	기타포괄손익누계액(B/S)	운용손익(I/S)
당기손익-공정가치측정유가증권	570,106	-	16,574
기타포괄손익-공정가치측정유가증권	648,383	-4,735	9,861
상각후원가측정유가증권	499,301	-	10,863
관계기업투자주식 등	29,137	76	1,768
합 계	1,746,928	-4,659	39,066

주1) 운용손익은 연결재무제표상의 유가증권 이자, 배당, 처분 및 평가손익 등의 합계액임.

주2) 기타포괄손익누계액은 이연법인세 반영 후 금액임.

나. 자회사(별도기준)

(1) 신한은행

(단위 : 억원)

구 분	공정가액	기타포괄손익누계액(B/S)	운용손익(I/S)
당기손익-공정가치측정유가증권	183,368	-	3,649
기타포괄손익-공정가치측정유가증권	472,453	-2,205	5,721
상각후원가측정유가증권	199,963	-	3,820
관계기업투자주식 등	22,816	-	-383
합 계	878,601	-2,205	12,807

(2) 신한카드

(단위 : 억원)

구 분	공정가액	기타포괄손익누계액(B/S)	운용손익(I/S)
당기손익-공정가치측정유가증권	9,236	-	181
기타포괄손익-공정가치측정유가증권	1,970	180	19
상각후원가측정유가증권	-	-	-
관계기업투자주식 등	2,735	-	-118
합 계	13,942	180	82

(3) 신한금융투자

(단위 : 억원)

구 분	공정가액	기타포괄손익누계액(B/S)	운용손익(I/S)
당기손익-공정가치측정유가증권	254,136	-	7,047
기타포괄손익-공정가치측정유가증권	14,746	1,358	180
상각후원가측정유가증권	-	-	-
관계기업투자주식 등	8,762	-	-809
합 계	277,644	1,358	6,418

(4) 신한라이프생명보험

(단위 : 억원)

구 분	공정가액	기타포괄손익누계액(B/S)	운용손익(I/S)
당기손익-공정가치측정유가증권	66,200	-	2,496
기타포괄손익-공정가치측정유가증권	142,829	592	2,652
상각후원가측정유가증권	268,064	-	5,892
관계기업투자주식 등	2,123	-	-
합 계	479,216	592	11,040

(5) 오렌지라이프생명

(단위 : 억원)

구 분	공정가액	기타포괄손익누계액(B/S)	운용손익(I/S)
당기손익-공정가치측정유가증권	-	-	1,402
기타포괄손익-공정가치측정유가증권	-	-	1,470
상각후원가측정유가증권	-	-	1,856
관계기업투자주식 등	-	-	-
합 계	-	-	4,728

주) 2021.7.1 신한라이프생명보험으로 흡수합병됨에 따라 2021년 상반기까지의 운용손익임.

(6) 신한캐피탈

(단위 : 억원)

구 분	공정가액	기타포괄손익누계액(B/S)	운용손익(I/S)
당기손익-공정가치측정유가증권	22,890	-	1,931
기타포괄손익-공정가치측정유가증권	763	-33	20
상각후원가측정유가증권	-	-	-
관계기업투자주식 등	6,988	-	275
합 계	30,641	-33	2,226

(7) 신한자산운용

(단위 : 억원)

구 분	공정가액	기타포괄손익누계액(B/S)	운용손익(I/S)
당기손익-공정가치측정유가증권	546	-	26
기타포괄손익-공정가치측정유가증권	10	-10	-
상각후원가측정유가증권	-	-	-
관계기업투자주식 등	7	-	-3
합 계	563	-10	23

(8) 제주은행

(단위: 억원)

구 분	공정가액	기타포괄손익누계액(B/S)	운동손익(I/S)
당기손익-공정가치측정유가증권	43	-	1
기타포괄손익-공정가치측정유가증권	7,079	-103	81
상각후원가측정유가증권	1,849	-	32
관계기업투자주식 등	-	-	-
합 계	8,971	-103	113

(9) 신한저축은행

(단위: 억원)

구 분	공정가액	기타포괄손익누계액(B/S)	운동손익(I/S)
당기손익-공정가치측정유가증권	11	-	-1
기타포괄손익-공정가치측정유가증권	-	-	-
상각후원가측정유가증권	200	-	0
관계기업투자주식 등	-	-	-
합 계	211	-	-1

(10) 아시아신탁

(단위: 억원)

구 분	공정가액	기타포괄손익누계액(B/S)	운동손익(I/S)
당기손익-공정가치측정유가증권	865	-	29
기타포괄손익-공정가치측정유가증권	-	-	-
상각후원가측정유가증권	-	-	-
관계기업투자주식 등	-	-	-
합 계	865	-	29

(11) 신한DS

(단위: 억원)

구 분	공정가액	기타포괄손익누계액(B/S)	운동손익(I/S)
당기손익-공정가치측정유가증권	24	-	-0
기타포괄손익-공정가치측정유가증권	4	-2	-
상각후원가측정유가증권	-	-	-
관계기업투자주식 등	11	-	-
합 계	39	-2	-0

(12) 신한아이타스

(단위: 억원)

구 분	공정가액	기타포괄손익누계액(B/S)	운용손익(I/S)
당기손익-공정가치측정유가증권	31	-	1
기타포괄손익-공정가치측정유가증권	-	-	-
상각후원가측정유가증권	-	-	-
관계기업투자주식 등	-	-	-
합 계	31	-	1

(13) 신한대체투자운용

(단위: 억원)

구 분	공정가액	기타포괄손익누계액(B/S)	운용손익(I/S)
당기손익-공정가치측정유가증권	59	-	16
기타포괄손익-공정가치측정유가증권	-	-	-
상각후원가측정유가증권	-	-	-
관계기업투자주식 등	465	-	22
합 계	523	-	38

(14) 신한리츠운용

(단위: 억원)

구 분	공정가액	기타포괄손익누계액(B/S)	운용손익(I/S)
당기손익-공정가치측정유가증권	516	-	36
기타포괄손익-공정가치측정유가증권	-	-	-
상각후원가측정유가증권	-	-	-
관계기업투자주식 등	-	-	-0
합 계	516	-	36

(15) 신한SI

(단위: 억원)

구 분	공정가액	기타포괄손익누계액(B/S)	운용손익(I/S)
당기손익-공정가치측정유가증권	28	-	1
기타포괄손익-공정가치측정유가증권	-	-	-
상각후원가측정유가증권	-	-	-
관계기업투자주식 등	-	-	-
합 계	28	-	1

(16) 신한벤처투자

(단위: 억원)

구 분	장부가액	기타포괄손익누계액(B/S)	운용손익(I/S)
당기손익-공정가치측정유가증권	5	-	-0
기타포괄손익-공정가치측정유가증권	-	-	-
상각후원가측정유가증권	-	-	-
관계기업투자주식 등	755	-	162
합 계	760	-	162


외화자산 및 부채
가. 금융지주회사(연결기준)

(단위: 백만미불)

구 분		2021년 말	2020년 말	증 감
자산	외국통화	361	419	-58
	예치금	9,143	8,994	149
	유가증권	13,523	12,872	651
	대출금	42,357	40,458	1,899
	기타자산	5,932	4,432	1,500
	자산총계	71,316	67,175	4,141
부채	예수부채	38,876	37,498	1,378
	차입금	9,774	9,533	241
	사채	9,194	10,194	-1,000
	기타부채	5,391	5,612	-221
	부채총계	63,235	62,837	398

주) 원화금액을 각 해당 연도말의 USD 기준환율로 환산
 (적용환율(KRW/USD): 2021년 12월 말 1,185.50, 2020년 말 1,088.00)

나. 자회사(별도기준)

(1) 신한은행

(단위: 백만미분)

구 분		2021년 말	2020년 말	증 감
자산	외국통화	264	327	-63
	예치금	3,252	3,287	-35
	유가증권	6,757	6,227	530
	대출금	22,816	21,988	828
	기타자산	4,279	2,754	1,525
	자산총계	37,368	34,583	2,785
부채	예수부채	17,470	17,060	410
	차입금	6,617	7,169	-552
	사채	5,550	6,165	-615
	기타부채	3,628	3,838	-210
	부채총계	33,265	34,232	-967

(2) 신한카드

(단위: 백만미분)

구 분		2021년 말	2020년 말	증 감
자산	외국통화	-	-	-
	예치금	-	-	-
	유가증권	170	196	-26
	대출금	-	-	-
	기타자산	50	5	45
	자산총계	220	201	19
부채	예수부채	-	-	-
	차입금	430	400	30
	사채	700	400	300
	기타부채	1	33	-32
	부채총계	1,131	833	298

(3) 신한금융투자

(단위: 백만미분)

구 분		2021년 말	2020년 말	증 감
자산	외국통화	-	-	-
	예치금	1,499	1,608	-109
	유가증권	2,430	2,236	194
	대출금	121	100	21
	기타자산	928	959	-31
	자산총계	4,978	4,903	75
부채	예수부채	716	552	164
	차입금	2,979	2,567	412
	사채	-	-	-
	기타부채	876	982	-106
	부채총계	4,571	4,101	470

(4) 신한라이프생명보험

(단위: 백만미불)

구 분		2021년 말	2020년 말	증 감
자산	외국통화	-	-	-
	예치금	68	147	-79
	유가증권	3,446	2,965	481
	대출금	-	-	-
	기타자산	96	223	-127
	자산총계	3,610	3,335	275
부채	예수부채	-	-	-
	차입금	-	-	-
	사채	350	350	-
	기타부채	128	64	64
	부채총계	478	414	64

(5) 신한캐피탈

(단위: 백만미불)

구 분		2021년 말	2020년 말	증 감
자산	외국통화	-	-	-
	예치금	14	4	10
	유가증권	36	37	-1
	대출금	68	85	-17
	기타자산	1	-	1
	자산총계	119	126	-7
부채	예수부채	-	-	-
	차입금	200	-	200
	사채	-	-	-
	기타부채	-	-	-
	부채총계	200	-	200

(6) 제주은행

(단위: 백만미불)

구 분		2021년 말	2020년 말	증 감
자산	외국통화	4	5	-1
	예치금	13	14	-1
	유가증권	-	-	-
	대출금	21	28	-7
	기타자산	-	-	-
	자산총계	38	47	-9
부채	예수부채	25	28	-3
	차입금	12	19	-7
	사채	-	-	-
	기타부채	-	-	-
	부채총계	37	47	-10

(7) 신한DS

(단위: 백만미불)

구 분		2021년 말	2020년 말	증 감
자산	외국통화	-	-	-
	예치금	-	-	-
	유가증권	1	1	-
	대출금	-	-	-
	기타자산	-	-	-
	자산총계	1	1	-
부채	예수부채	-	-	-
	차입금	-	-	-
	사채	-	-	-
	기타부채	-	-	-
	부채총계	-	-	-

(8) 신한아이타스

(단위: 백만미불)

구 분		2021년 말	2020년 말	증 감
자산	외국통화	-	-	-
	예치금	1	1	-
	유가증권	-	-	-
	대출금	-	-	-
	기타자산	-	-	-
	자산총계	1	1	-
부채	예수부채	-	-	-
	차입금	-	-	-
	사채	-	-	-
	기타부채	-	-	-
	부채총계	-	-	-

(9) 신한SI

(단위: 백만미불)

구 분		2021년 말	2020년 말	증 감
자산	외국통화	-	-	-
	예치금	0	0	0
	유가증권	-	-	-
	대출금	-	-	-
	기타자산	-	-	-
	자산총계	0	0	0
부채	예수부채	-	-	-
	차입금	-	-	-
	사채	-	-	-
	기타부채	-	-	-
	부채총계	-	-	-

(10) 신한벤처투자

(단위: 백만미분)

구 분		2021년 말	2020년 말	증 감
자산	외국통화	-	-	-
	예치금	-	-	-
	유가증권	0	0	-0
	대출금	-	-	-
	기타자산	-	-	-
	자산총계	0	0	-0
부채	예수부채	-	-	-
	차입금	-	-	-
	사채	-	-	-
	기타부채	-	-	-
	부채총계	-	-	-

외화자산 및 부채 국가별 현황

(1) 신한은행

(단위:백만미불)

구 분	2021년 말			2020년 말		
	대출금	유가증권	합계	대출금	유가증권	합계
일본	7,563	453	8,017	7,590	431	8,022
중국	4,912	645	5,557	4,618	950	5,567
베트남	4,087	863	4,950	3,515	800	4,315
미국	2,487	1,568	4,054	2,491	979	3,471
인도네시아	1,070	134	1,205	1,025	101	1,127
기타	5,605	1,580	7,185	6,841	1,310	8,151
총계	25,725	5,243	30,968	26,080	4,572	30,652

주) 연결재무제표 기준으로 작성(한국 제외), 투자금액 상위 5개 국가 순 기재

(2) 신한카드

(단위:백만미불)

구 분	2021년 말			2020년 말		
	대출금	유가증권	합계	대출금	유가증권	합계
베트남	376	-	376	315	-	315
인도네시아	99	-	99	102	-	102
카자흐스탄	33	-	33	23	-	23
미얀마	17	-	17	29	-	29
합계	525	-	525	469	-	469

주1) 연결재무제표 기준으로 작성(한국 제외), 투자금액 상위 5개 국가 순 기재

2) 신한카드의 외환업무보고서와 동일한 기준으로 작성함.

(3) 신한금융투자

(단위:백만미불)

구 분	2021년 말			2020년 말		
	대출금	유가증권	합계	대출금	유가증권	합계
미국	65	678	743	-	593	593
중국	-	291	291	-	189	189
홍콩	12	258	270	99	206	304
싱가포르	-	138	138	-	0	0
인도네시아	40	89	129	40	34	74
기타	101	158	259	48	466	514
합계	217	1,612	1,829	187	1,488	1,675

주) 연결재무제표 기준으로 작성(한국 제외), 투자금액 상위 5개 국가 순 기재

(4) 신한라이프생명보험

(단위:백만미불)

구 분	2021년 말			2020년 말		
	대출금	유가증권	합계	대출금	유가증권	합계
미국	-	1,212	1,212	-	843	843
프랑스	-	341	341	-	299	299
호주	-	179	179	-	199	199
영국	-	171	171	-	50	50
기타	-	1,497	1,497	-	1,437	1,437
합계	-	3,400	3,400	-	2,828	2,828

주) 연결재무제표 기준으로 작성(한국 제외), 투자금액 상위 5개 국가 순 기재

(5) 신한캐피탈

(단위:백만미불)

구 분	2021년 말			2020년 말		
	대출금	유가증권	합계	대출금	유가증권	합계
파나마	20	-	20	23	-	23
싱가포르	10	0	10	-	-	-
케이맨 제도	-	7	7	10	6	16
캄보디아	5	-	5	5	-	5
베트남	-	5	5	-	5	5
기타	-	5	5	4	3	7
합계	35	17	52	42	14	56

주) 연결재무제표 기준으로 작성(한국 제외), 투자금액 상위 5개 국가 순 기재

(6) 신한자산운용

(단위:백만미불)

구 분	2021년 말			2020년 말		
	대출금	유가증권	합계	대출금	유가증권	합계
미국	-	6	6	-	-	-
합계	-	6	6	-	-	-

주) 연결재무제표 기준으로 작성(한국 제외), 투자금액 상위 5개 국가 순 기재

(7) 제주은행

(단위:백만미불)

구 분	2021년 말			2020년 말		
	대출금	유가증권	합계	대출금	유가증권	합계
케이먼제도	9,891	-	9,891	-	-	-
기 타						
합 계	9,891	0	9,891	-	-	-

주) 연결재무제표 기준으로 작성(한국 제외), 투자금액 상위 5개 국가 순 기재

(8) 신한시

(단위:백만미불)

구 분	2021년 말			2020년 말		
	대출금	유가증권	합계	대출금	유가증권	합계
미국	-	0	0	-	0	0
일본	-	0	0	-	0	0
독일	-	0	0	-	0	0
영국	-	0	0	-	0	0
홍콩	-	0	0	-	0	0
기 타	-	-	-	-	-	-
합 계	-	0	0	-	0	0

주) 연결재무제표 기준으로 작성(한국 제외), 투자금액 상위 5개 국가 순 기재

외화자산 및 부채 만기별 현황

(1) 신한은행

(단위:백만미불)

2021년 말								
구 분	7일 이내	30일 이내	90일 이내	6개월 이내	1년 이내	3년 이내	3년 초과	합계
외화자산	25,058	19,093	28,651	17,828	17,377	19,210	13,127	140,344
외화부채	16,760	18,363	26,450	18,967	18,052	30,905	9,581	139,077

주) 연결재무제표 기준으로 작성

(2) 신한카드

(단위:백만미불)

2021년 말								
구 분	7일 이내	30일 이내	90일 이내	6개월 이내	1년 이내	3년 이내	3년 초과	합계
외화자산	15	124	187	197	337	888	1,187	2,936
외화부채	-	109	209	198	369	715	1,130	2,730

주1) 연결재무제표 기준으로 작성

2) 금융감독원에 제출한 신한카드의 외환업무보고서와 동일한 기준으로 작성함.

(3) 신한금융투자

(단위:백만미불)

2021년 말								
구 분	7일 이내	30일 이내	90일 이내	6개월 이내	1년 이내	3년 이내	3년 초과	합계
외화자산	2,096	184	138	0	30	66	2,539	5,053
외화부채	1,885	538	320	17	55	485	1,176	4,476

주) 연결재무제표 기준으로 작성

(4) 신한라이프생명보험

(단위:백만미불)

2021년 말								
구 분	7일 이내	30일 이내	90일 이내	6개월 이내	1년 이내	3년 이내	3년 초과	합계
외화자산	556	39	-	-	-	74	3,103	3,772
외화부채	-	-	1	-	-	25	668	694

주) 연결재무제표 기준으로 작성

(5) 신한캐피탈

(단위:백만미불)

2021년 말								
구 분	7일 이내	30일 이내	90일 이내	6개월 이내	1년 이내	3년 이내	3년 초과	합계
외화자산	15	17	9	1	18	28	32	120
외화부채	-	0	-	-	0	-	200	201

주) 연결재무제표 기준으로 작성

(6) 신한자산운용

(단위:백만미불)

2021년 말								
구 분	7일 이내	30일 이내	90일 이내	6개월 이내	1년 이내	3년 이내	3년 초과	합계
외화자산	1	-	-	-	-	0	6	7
외화부채	0	-	-	-	-	0	-	0

주) 연결재무제표 기준으로 작성

(7) 제주은행

(단위:백만미불)

2021년 말								
구 분	7일 이내	30일 이내	90일 이내	6개월 이내	1년 이내	3년 이내	3년 초과	합계
외화자산	17	10	0	-	-	10	-	37
외화부채	4	0	21	2	0	9	0	37

주) 연결재무제표 기준으로 작성

(8) 신한아이다스

(단위:백만미불)

2021년 말								
구 분	7일 이내	30일 이내	90일 이내	6개월 이내	1년 이내	3년 이내	3년 초과	합계
외화자산	-	-	-	-	-	-	1	1
외화부채	-	-	-	-	-	-	-	-

주) 연결재무제표 기준으로 작성

(9) 신한SI

(단위:백만미불)

2021년 말								
구 분	7일 이내	30일 이내	90일 이내	6개월 이내	1년 이내	3년 이내	3년 초과	합계
외화자산	-	-	-	-	-	-	0	0
외화부채	-	-	-	-	-	-	-	-

주) 연결재무제표 기준으로 작성

순외환익스포저 현황

(1) 신한은행

(천만원, %)

2021년	현물포지션	선물포지션	종합포지션	자기자본 대비 포지션 비율
1월	218,131	758,962	977,093	4.42
2월	358,854	674,154	1,033,008	4.72
3월	1,436,123	-396,397	1,039,726	4.72
4월	-319,436	1,276,687	957,251	4.45
5월	632,982	479,447	1,112,429	5.12
6월	798,000	-59,251	738,749	3.37
7월	1,781,427	-511,228	1,270,199	5.76
8월	1,865,773	-544,870	1,320,903	5.94
9월	2,773,269	-1,489,015	1,284,254	5.73
10월	2,384,105	-1,064,417	1,319,688	5.84
11월	1,110,994	205,616	1,316,610	5.78
12월	3,623,213	-2,357,340	1,265,873	5.51

주) 이종통화는 미 달러화로 환산하여 작성하며, 매입포지션은 (+) 매도포지션은 (-)로 표시하고 매월말 잔액기준 작성함

(2) 신한카드

(천만원, %)

2021년	현물포지션	선물포지션	종합포지션	자기자본 대비 포지션 비율
1월	-720,000	720,000	-	-
2월	-720,000	720,000	-	-
3월	-720,000	720,000	-	-
4월	-720,000	720,000	-	-
5월	-750,000	750,000	-	-
6월	-1,050,000	1,050,000	-	-
7월	-1,020,000	1,020,000	-	-
8월	-1,020,000	1,020,000	-	-
9월	-1,020,000	1,020,000	-	-
10월	-1,020,000	1,020,000	-	-
11월	-1,020,000	1,020,000	-	-
12월	-1,020,000	1,020,000	-	-

주1) 이종통화는 미 달러화로 환산하여 작성하며, 매입포지션은 (+) 매도포지션은 (-)로 표시하고 매월말 잔액기준 작성함.

2) 본점 기준의 순외환익스포저임

(3) 신한금융투자

(천미불, %)

2021년	현물포지션	선물포지션	종합포지션	자기자본 대비 포지션 비율
1월	948,503	-1,125,873	-177,370	-4.45
2월	951,117	-1,086,609	-135,493	-3.36
3월	948,503	-530,612	417,891	10.44
4월	711,528	-821,020	-109,492	-2.65
5월	630,691	-899,020	-268,329	-6.51
6월	622,604	-596,524	26,081	0.58
7월	733,019	-674,893	58,126	1.33
8월	589,337	-527,634	61,703	1.42
9월	510,223	-434,058	76,166	1.79
10월	211,061	-187,840	23,221	0.54
11월	315,449	-155,722	159,727	3.77
12월	598,434	-612,609	-14,175	-0.34

주) 이종통화는 미 달러화로 환산하여 작성하며, 매입포지션은 (+) 매도포지션은 (-)로 표시하고 매월말 잔액기준 작성함

(4) 신한라이프생명보험

(천미불, %)

2021년	현물포지션	선물포지션	종합포지션	자기자본 대비 포지션 비율
1월	2,737,977	-2,544,263	193,714	8.51
2월	2,710,435	-2,519,471	190,964	8.68
3월	2,737,598	-2,598,425	139,173	6.52
4월	2,712,960	-2,572,012	140,947	6.46
5월	2,724,763	-2,575,866	148,897	6.92
6월	2,714,450	-2,554,652	159,797	7.34
7월	3,325,212	-3,119,161	206,051	3.79
8월	3,305,775	-3,069,447	236,328	4.42
9월	3,226,408	-3,024,319	202,089	4.07
10월	3,310,855	-2,841,396	469,459	8.57
11월	3,200,612	-2,752,705	447,907	8.18
12월	2,972,993	-2,759,768	213,225	3.89

주) 이종통화는 미 달러화로 환산하여 작성하며, 매입포지션은 (+) 매도포지션은 (-)로 표시하고 매월말 잔액기준 작성함

(5) 신한캐피탈

(천만원, %)

2021년	현물포지션	선물포지션	종합포지션	자기자본 대비 포지션 비율
1월	124,158	-88,000	36,158	3.35
2월	124,736	-88,000	36,736	3.34
3월	112,866	-85,000	27,866	2.58
4월	114,143	-95,100	19,043	1.70
5월	70,728	-51,600	19,128	1.70
6월	-7,517	20,000	12,483	0.98
7월	-33,400	55,000	21,600	1.54
8월	-50,748	70,000	19,252	1.37
9월	-39,748	50,000	10,252	0.73
10월	-39,173	60,000	20,827	1.47
11월	-49,918	70,000	20,082	1.43
12월	-80,078	100,000	19,922	1.38

주) 이종통화는 미 달러화로 환산하여 작성하며, 매입포지션은 (+) 매도포지션은 (-)로 표시하고 매월말 잔액기준 작성함

(6) 신한자산운용

(천만원, %)

2021년	현물포지션	선물포지션	종합포지션	자기자본 대비 포지션 비율
1월	900	-	900	0.62
2월	900	-	900	0.61
3월	1,070	-	1,070	0.70
4월	1,070	-	1,070	0.69
5월	1,070	-	1,070	0.68
6월	859	-	859	0.54
7월	859	-	859	0.53
8월	859	-	859	0.52
9월	808	-	808	0.49
10월	808	-	808	0.48
11월	808	-	808	0.48
12월	6,914	-7	6,907	4.04

주) 이종통화는 미 달러화로 환산하여 작성하며, 매입포지션은 (+) 매도포지션은 (-)로 표시하고 매월말 잔액기준 작성함

(7) 제주은행

(천만원, %)

2021년	현물포지션	선물포지션	종합포지션	자기자본 대비 포지션 비율
1월	-143	-	-143	-0.03
2월	29	-	29	0.01
3월	717	-	717	0.16
4월	71	-	71	0.02
5월	340	-	340	0.08
6월	2,221	-	2,221	0.55
7월	449	-	449	0.11
8월	1,008	-	1,008	0.25
9월	904	-	904	0.22
10월	659	-	659	0.16
11월	690	-	690	0.17
12월	483	-	483	0.12

주) 이종통화는 미 달러화로 환산하여 작성하며, 매입포지션은 (+) 매도포지션은 (-)로 표시하고 매월말 잔액기준 작성함

(8) 신한SI

(천만원, %)

2021년	현물포지션	선물포지션	종합포지션	자기자본 대비 포지션 비율
1월	266	-	266	0.71
2월	254	-	254	0.68
3월	264	-	264	0.71
4월	268	-	268	0.71
5월	278	-	278	0.74
6월	261	-	261	0.70
7월	254	-	254	0.70
8월	257	-	257	0.71
9월	285	-	285	0.81
10월	264	-	264	0.75
11월	188	-	188	0.54
12월	190	-	190	0.55

주) 이종통화는 미 달러화로 환산하여 작성하며, 매입포지션은 (+) 매도포지션은 (-)로 표시하고 매월말 잔액기준 작성함

대손상각 / 총당금

- 대손총당금은 기타자산대손총당금 포함 금액임.

가. 금융지주회사(연결기준)

(단위: 억원)

구분	2021년 말	2020년 말	증감
대손총당금	34,290	31,539	2,751
지급보증총당부채	819	839	-20
미사용약정총당부채	3,000	3,057	-57
기타총당부채	7,850	4,151	3,699
합 계	45,959	39,586	6,373
기중대손상각액	11,124	11,038	86

나. 자회사(별도기준)

(1) 신한은행

(단위: 억원)

구분	2021년 말	2020년 말	증감
대손총당금	15,021	14,546	475
지급보증총당부채	1,336	1,365	-29
미사용약정총당부채	578	780	-202
기타총당부채	2,335	1,572	763
합 계	19,270	18,263	1,007
기중대손상각액	4,232	4,574	-341

(2) 신한카드

(단위: 억원)

구분	2021년 말	2020년 말	증감
대손총당금	9,854	9,774	80
지급보증총당부채	12	11	1
미사용약정총당부채	2,049	1,958	91
기타총당부채	165	300	-135
합 계	12,080	12,043	37
기중대손상각액	6,149	6,176	-26

(3) 신한금융투자

(단위: 억원)

구분	2021년 말	2020년 말	증감
대손충당금	2,268	1,308	960
지급보증충당부채	1,298	1,509	-211
미사용약정충당부채	2	9	-7
기타충당부채	3,855	1,559	2,296
합 계	7,423	4,385	3,038
기중대손상각액	-	5	-5

(4) 신한라이프생명보험

(단위: 억원)

구분	2021년 말	2020년 말	증감
대손충당금	505	326	179
지급보증충당부채	-	-	-
미사용약정충당부채	1	-	1
기타충당부채	917	191	726
합 계	1,423	517	906
기중대손상각액	58	62	-4

주) 2021년 7월 1일 신한생명(존속법인)과 오렌지라이프(소멸법인)가 합병되었으므로 2020년말에는 신한생명 내용만 기재되어 있습니다.

(5) 오렌지라이프생명

(단위: 억원)

구분	2021년 말	2020년 말	증감
대손충당금	-	89	-89
지급보증충당부채	-	-	-
미사용약정충당부채	-	-	-
기타충당부채	-	223	-223
합 계	-	312	-312
기중대손상각액	9	0	9

주) 오렌지라이프는 2021년 7월 1일 신한생명과 합병되었으며, 합병 후 사명은 신한라이프입니다.

(6) 신한캐피탈

(단위: 억원)

구분	2021년 말	2020년 말	증감
대손충당금	1,216	1,211	5
지급보증충당부채	2	-	2
미사용약정충당부채	32	16	16
기타충당부채	4	3	1
합 계	1,254	1,230	24
기중대손상각액	349	114	235

(7) 신한자산운용

(단위: 억원)

구분	2021년 말	2020년 말	증감
대손충당금	1	1	-
지급보증충당부채	-	-	-
미사용약정충당부채	-	-	-
기타충당부채	-	-	-
합 계	1	1	-
기중대손상각액	-	-	-

(8) 제주은행

(단위: 억원)

구분	2021년 말	2020년 말	증감
대손충당금	273	296	-23
지급보증충당부채	1	1	-
미사용약정충당부채	20	13	7
기타충당부채	8	7	1
합 계	302	317	-15
기중대손상각액	141	58	83

(9) 신한저축은행

(단위: 억원)

구분	2021년 말	2020년 말	증감
대손충당금	544	404	140
지급보증충당부채	-	-	-
미사용약정충당부채	2	1	1
기타충당부채	6	6	-
합 계	552	411	141
기중대손상각액	185	49	136

(10) 아시아신탁

(단위: 억원)

구분	2021년 말	2020년 말	증감
대손충당금	129	156	-27
지급보증충당부채	-	-	-
미사용약정충당부채	-	-	-
기타충당부채	25	2	23
합 계	154	158	-4
기중대손상각액	-	-	-

(11) 신한DS

(단위: 억원)

구분	2021년 말	2020년 말	증감
대손충당금	1	-	1
지급보증충당부채	-	-	-
미사용약정충당부채	-	-	-
기타충당부채	2	9	-7
합 계	3	9	-6
기중대손상각액	-	-	-

(12) 신한아이타스

(단위: 억원)

구분	2021년 말	2020년 말	증감
대손충당금	3	-	3
지급보증충당부채	-	-	-
미사용약정충당부채	-	-	-
기타충당부채	2	-	2
합 계	5	-	5
기중대손상각액	-	-	-

(13) 신한신용정보

(단위: 억원)

구분	2021년 말	2020년 말	증감
대손충당금	-	-	-
지급보증충당부채	-	-	-
미사용약정충당부채	-	-	-
기타충당부채	39	35	4
합 계	39	35	4
기중대손상각액	-	-	-

(14) 신한대체투자운용

(단위: 억원)

구분	2021년 말	2020년 말	증감
대손충당금	-	-	-
지급보증충당부채	-	-	-
미사용약정충당부채	-	-	-
기타충당부채	-	-	-
합 계	-	-	-
기중대손상각액	-	-	-

(15) 신한리츠운용

(단위: 억원)

구분	2021년 말	2020년 말	증감
대손충당금	-	-	-
지급보증충당부채	-	-	-
미사용약정충당부채	-	-	-
기타충당부채	3	3	-
합 계	3	3	-
기중대손상각액	-	-	-

(16) 신한시

(단위: 억원)

구분	2021년 말	2020년 말	증감
대손충당금	-	-	-
지급보증충당부채	-	-	-
미사용약정충당부채	-	-	-
기타충당부채	2	2	-
합 계	2	2	-
기중대손상각액	-	-	-

(17) 신한벤처투자

(단위: 억원)

구분	2021년 말	2020년 말	증감
대손충당금	-	-	-
지급보증충당부채	-	-	-
미사용약정충당부채	-	-	-
기타충당부채	2	2	-
합 계	2	2	-
기중대손상각액	-	-	-

무수익 / 고정이하여신

가. 금융지주회사(연결기준)

(단위 : 억원)

구분	2021년 말	2020년 말	증감
총여신	3,930,494	3,575,668	354,827
무수익여신	13,639	13,903	-265
고정이하분류여신	17,410	18,783	-1,373

나. 자회사(별도기준)

(1) 신한은행

(단위 : 억원)

구분	2021년 말	2020년 말	증감
총여신	3,071,876	2,794,874	277,003
무수익여신	6,574	7,983	-1,409
고정이하분류여신	8,300	10,102	-1,802

(2) 신한카드

(단위 : 억원)

구분	2021년 말	2020년 말	증감
총여신	353,832	319,776	34,056
무수익여신	1,285	1,776	-491
고정이하분류여신	3,112	3,492	-381

(3) 신한금융투자

(단위 : 억원)

구분	2021년 말	2020년 말	증감
총여신	43,025	41,567	1,458
무수익여신	2,080	812	1,268
고정이하분류여신	2,080	1,925	155

(4) 신한라이프생명보험

(단위 : 억원)

구분	2021년 말	2020년 말	증감
총여신	94,001	71,392	22,609
무수익여신	54	83	-29
고정이하분류여신	69	90	-22

(5) 오렌지라이프생명

(단위: 억원)

구분	2021년 말	2020년 말	증감
총여신		24,869	-24,869
무수익여신		11	-11
고정이하분류여신		5	-5

(6) 신한캐피탈

(단위: 억원)

구분	2021년 말	2020년 말	증감
총여신	74,112	60,063	14,049
무수익여신	282	436	-154
고정이하분류여신	315	430	-115

(7) 신한자산운용

(단위: 억원)

구분	2021년 말	2020년 말	증감
총여신	29	34	-5
무수익여신	-	-	-
고정이하분류여신	-	-	-

(8) 제주은행

(단위: 억원)

구분	2021년 말	2020년 말	증감
총여신	56,054	53,741	2,313
무수익여신	239	289	-50
고정이하분류여신	287	320	-33

(9) 신한저축은행

(단위: 억원)

구분	2021년 말	2020년 말	증감
총여신	23,528	17,030	6,498
무수익여신	546	480	66
고정이하분류여신	502	458	44

(10) 아시아신탁

(단위: 억원)

구분	2021년 말	2020년 말	증감
총여신	195	249	-54
무수익여신	167	211	-45
고정이하분류여신	167	211	-45

시스템적 중요도 평가지표

가. 글로벌 시스템적 중요 은행 평가지표

(단위: 억원)

구분	개별 지표	2021년 말
글로벌 영업활동 수준	국가간 청구권	504,197
	국가간 부채	491,509
규모	바젤Ⅲ 레버리지비율 산정 기준 총익스포저	6,844,760
상호연계성	타 금융회사에 대한 자산	513,055
	타 금융회사에 대한 부채	833,408
	증권발행규모	1,311,565
대체가능성 /금융기관 인프라	보호예수자산	4,301,986
	지급결제규모	8,603,221
	채권·주식 인수 규모	121,248
복잡성	장외파생상품 가치	2,419,092
	레벨3 자산	81,976
	단기매매 및 매도가능증권 가치	493,470

나. 국내 시스템적 중요 은행 평가지표

(단위: 억원)

구분	개별 지표	2021년 말
규모	총익스포저	6,766,863
상호연계성	타 금융회사에 대한 자산	513,055
	타 금융회사에 대한 부채	833,408
	증권발행규모	1,311,565
대체가능성	원화결제규모	139,943,187
	외화결제규모	8,789,817
	보호예수자산	4,301,986
복잡성	장외파생상품 명목금액	2,419,092
	당기손익인식증권 및 매도가능증권 합계	493,470
국내 특수요인	외화부채	201,878
	가계대출	1,421,849

주석거래


'해당사항 없음'

2021

Shinhan Financial Group Report

➔ 경영지표

116	자본적정성 지표
137	레버리지 비율
138	유동성 지표
149	수익성 지표
150	자산건전성 지표
151	신용평가등급



자본적정성 지표

가. BIS 자기자본의 적용범위

(1) 자본규제에 적용하는 그룹 내 최상 연결실체의 이름

주식회사 신한금융지주회사

(2) 회계목적과 감독목적의 연결기준 차이점 요약

은행업감독규정시행세칙 <별표3>에 의해 감독목적의 연결 범위는 회계목적의 연결에서 「보험업법」에 의한 보험사업자인 신한라이프생명보험을 제외함.

(3) 자회사에 대한 설명 및 구분

유형	A(완전연결)	B(부분연결)	C(공제항목취급)	D(잉여자본인식)	E(기타)
신한은행	○	-	-	-	-
신한카드	○	-	-	-	-
신한금융투자	○	-	-	-	-
신한라이프생명보험	-	-	-	-	○
신한자산운용	○	-	-	-	-
신한캐피탈	○	-	-	-	-
제주은행	○	-	-	-	-
신한저축은행	○	-	-	-	-
아시아신탁	○	-	-	-	-
신한DS	○	-	-	-	-
신한아이타스	○	-	-	-	-
신한신용정보	○	-	-	-	-
신한대체투자운용	○	-	-	-	-
신한리츠운용	○	-	-	-	-
신한SI	○	-	-	-	-
신한벤처투자	○	-	-	-	-

주) 신한라이프생명보험은 회계목적으로는 완전 연결이나 감독목적의 연결범위에서 제외됨.
 규제자본비율 산출 시 보험사 투자분은 보통주자본 차감 및 250%의 위험가중치 적용하여 위험가중자산에 반영함.

(4) 그룹 내 자금 또는 자기자본의 이동에 관한 제한사항, 또는 다른 주요 애로사항

금융회사법 제48조(자회사등의 행위제한) 에 의해 금융지주회사의 자회사등은 아래의 행위에 따른 그룹 내 자금 또는 자기자본의 이동에 제한을 받고 있습니다.

제24조(자회사등의 행위제한) ① 금융지주회사의 자회사등은 다음 각호의 행위를 하여서는 아니된다. 다만, 당해 자회사등이 새로이 금융지주회사에 편입되는 등 대통령령이 정하는 경우에는 그러하지 아니하다.

1. 당해 자회사등이 속하는 금융지주회사에 대한 신용공여
2. 다음 각 목의 어느 하나에 해당하는 경우 이외에 해당 자회사등이 속하는 금융지주회사의 다른 자회사등의 주식을 소유하는 행위
 - 가. 해당 자회사등에 의하여 직접 지배받는 회사의 주식을 소유하는 경우
 - 나. 다른 자회사등이 지배하는 외국법인의 주식을 소유하는 경우로서 위험전이 방지 등을 위하여 대통령령으로 정하는 기준을 초과하지 아니하는 범위 내에서 해당 외국 법인의 주식을 소유하는 경우
3. 당해 자회사등이 속하는 금융지주회사의 다른 자회사등에 대한 신용공여로서 대통령령이 정하는 기준을 초과하는 신용공여

- ② 동일한 금융지주회사에 속하는 자회사등 상호간에 신용공여를 하는 경우에는 대통령령이 정하는 기준에 따라 적절한 담보를 확보하여야 한다. 다만, 자회사등의 구조조정에 필요한 신용공여 등 금융위원회가 정하는 요건에 해당하는 경우에는 그러하지 아니한다.
- ③ 은행, 보험회사 및 그 밖에 이에 준하는 금융기관으로서 대통령령으로 정하는 자회사등은 해당 자회사등이 속하는 금융지주회사 및 자회사등(이하 "금융지주회사등"이라 한다)으로부터 대통령령으로 정하는 불량자산을 매입하여서는 아니 되며 금융지주회사와 자회사등 간 또는 자회사등 상호간에 불량자산을 거래하는 경우에는 그 외의 자를 상대방으로 하여 거래하는 경우 등 통상적인 거래조건과 비교하여 해당 금융지주회사 또는 자회사등에 현저하게 불리한 조건으로 해당 불량자산을 매매하여서는 아니 된다. 다만, 자회사등의 구조조정에 필요한 거래 등 금융위원회가 정하는 요건에 해당하는 경우에는 그러하지 아니하다.
- ④ 금융지주회사의 자회사등은 당해 금융지주회사의 주식을 소유하여서는 아니된다. 다만, 금융지주회사의 자회사가 제62조의2제1항 또는 상법 제342조의2의 규정에 의하여 당해 금융지주회사의 주식을 취득하는 경우에는 그러하지 아니하다
금융지주회사의 자회사등이 당해 금융지주회사 또는 당해 금융지주회사의 다른 자회사등의 주식을 소유하는 경우에는 그 주식에 대하여 의결권을 행사할 수 없다. 다만, 제1항제2호 각 목의 어느 하나에 해당하는 경우에는 그러하지 아니하다.

(5) 연결그룹 내 자금 또는 자기자본의 이동에 관한 제한금액

상기 (4)번 사항 참고

(6) 연결대상이 아닌 자회사의 자기자본 부족액

'해당사항 없음'

(7) 보험회사에 대한 총투자금액, 보험회사명, 소재지, 투자지분율, 의결권비율, 자본차감법 또는 대체가능한 그룹 전체통합법 대비 위험가중치 적용 방법

보험회사명	총투자금액(백만원)	소재지	투자지분율	의결권비율	RW적용방법
신한라이프생명보험	4,204,544	서울시 중구 삼일대로 358	100.0%	100.0%	대응공제법

나. 금융지주회사 BIS기준 자기자본비율(연결기준)

(단위 : 억원, %)

	2021년 말	2020년 말
위험가중자산	2,706,922	2,523,214
자기자본	438,242	397,091
보통주자기자본	354,696	324,619
기본자본	403,963	362,672
총자본비율	16.19	15.74
보통주자기자본비율	13.10	12.87
기본자본비율	14.92	14.37

주) Basel III 기본내부등급법 기준

다. 자회사

(단위: %)

회사명	지표명	2021년 말	2020년 말
신한은행	총자본비율	18.18	18.47
	(보통주자기자본비율)	14.72	14.92
	(기본자본비율)	15.57	15.88
신한카드	조정자기자본비율	18.85	19.91
신한금융투자	순자본비율	1,285.76	1,677.65
신한라이프생명보험	RBC비율	284.64	249.50
신한캐피탈	조정자기자본비율	17.42	15.24
신한자산운용	자기자본(억원)	2,025	1,706
	최소영업순자본액(억원)	311	307
제주은행	BIS기준 자기자본비율	17.22	15.82
신한저축은행	BIS기준 자기자본비율	12.36	15.77
아시아신탁	영업순자본비율	1,007.40	1,016.46

주) 신한은행, 제주은행: Basel III 기준, 신한저축은행: Basel I 기준

라. BIS기준 자본공시 항목

(단위: 억원)

구분	2021년 말	금액	규제 연결범위내 재무상태표상 계정과목
1	적격요건을 충족하는 보통주 발행과 관련하여 발생한 자본금, 자본잉여금 및 자본조정	135,747	H+J
2	이익잉여금	305,413	O-P
3	기타포괄손익누계액 및 기타 자본잉여금-자본조정	-9,071	K+L+M
4	경과규정 적용대상 보통주자본 (주식회사가 아닌 경우)	-	
5	은행인 연결종속회사가 발행한 보통주에 대한 비지배주주지분	505	Q
6	공제항목 차감 전 보통주자본 합계	432,593	
보통주자본 관련 공제항목			
7	공정가치조정	-	
8	영업권	38,444	B
9	모기지서비스권리를 제외한 기타 무형자산	7,633	C
10	미래수익에 의존하는 이연법인세자산 (일시적 차이에 의한 발생분 제외)	376	
11	현금흐름 위험회피 관련 평가손익	-265	N
12	예상손실 대비 대손충당금 적립 부족액	1,623	
13	유동화증권 거래관련 매각익	-	
14	공정가치 평가대상 부채의 자기신용위험 변동에 따른 누적 평가손익	-756	D+E
15	확정급여형 연금 자산	-	
16	자기주식	-	
17	상호보유약정에 의한 보통주자본 투자	-	

(단위: 억원)

구 분		2021년 말	
		금액	규제 연결범위내 재무상태표상 계정과목
18	비연결대상 은행, 금융회사 및 보험사 자본에 대한 중대하지 않은 투자 관련	-	
19	비연결대상 은행, 금융회사 및 보험사 자본에 대한 중대한 투자 관련	23,366	
20	모기지서비스권리	-	
21	일시적 차이에서 발생하는 이연법인세 자산	-	
22	23. 24. 25. 합계가 보통주자본의 15% 초과하는 금액	-	
23	비연결 금융회사 보통주에 대한 중대한 투자	-	
24	모기지서비스권리	-	
25	일시적 차이에서 발생하는 이연법인세 자산	-	
26	국가별 규제 차이에 따른 조정	7,477	
27	이연 커버하는 기타기본자본 및 보완자본의 불충분으로 인한 보통주자본 조정	-	
28	보통주자본 관련 공제항목 합계	77,897	
29	보통주자본 총계	354,696	
기타기본자본			
30	적격요건을 충족하는 기타기본자본 및 해당자본 발행관련 자본잉여금	40,823	
31	회계상 자본으로 인식되는 금액	40,823	I
32	회계상 부채로 인식되는 금액	-	
33	경과규정 적용대상 기타기본자본	-	I
34	은행의 연결종속회사가 발행한 자본증권에 대한 비지배주주지분 중 기타기본자본 인정금액	8,444	R
35	경과규정 적용에 따른 단계적 차감 대상 금액	-	
36	공제항목 차감 전 기타기본자본 합계	49,267	
기타기본자본 관련 공제항목			
37	자본증권(기타기본자본)에 대한 자기투자	-	
38	상호보유약정에 의한 자본증권(기타기본자본) 투자	-	
39	비연결대상 은행, 금융회사 및 보험사 자본에 대한 중대하지 않은 투자 관련	-	
40	비연결대상 은행, 금융회사 및 보험사 자본에 대한 중대한 투자 관련	-	
41	자국 특수 공제항목	-	
42	보완자본에서 차감하지 못한 공제금액	-	
43	기타기본자본 공제금액 합계	-	
44	기타기본자본	49,267	
45	기본자본 (보통주자본 + 기타기본자본)	403,963	
보완자본			
46	적격요건을 충족하는 보완자본 및 해당자본 발행관련 자본잉여금	3,536	
47	경과규정 적용대상 보완자본	-	F
48	은행의 연결종속회사가 발행한 자본증권에 대한 비지배주주지분 중 보완자본 인정금액	23,309	G
49	경과규정 적용에 따른 단계적 차감 대상 금액	-	
50	대손충당금	7,435	A
51	공제항목 차감전 보완자본	34,280	
보완자본 관련 공제항목			
52	자본증권(보완자본)에 대한 자기투자	-	
53	상호보유약정에 의한 자본증권(보완자본) 및 기타 총손실흡수력 부채	-	

(단위: 억원)

구분		2021년 말	
		금액	규제 연결범위내 재무상태표상 계정과목
54	비연결대상 은행, 금융회사 및 보험사 자본 및 기타 총손실흡수력 부채에 대한 중대하지 않은 투자 관련	-	
54a	비연결대상 은행, 금융회사 및 보험사 기타 총손실흡수력 부채에 대한 중대하지 않은 투자 관련	-	
55	비연결대상 은행, 금융회사 및 보험사 자본에 대한 중대한 투자 관련	-	
56	자국 특수 공제항목	-	
57	보완자본 공제금액 합계	-	
58	보완자본	34,280	
59	총자본(기본자본 + 보완자본)	438,242	
60	위험가중자산	2,706,922	
자본비율 및 추가자본 부과			
61	보통주자본비율	13.10%	
62	기본자본비율	14.92%	
63	총자본비율	16.19%	
64	추가 완충자본규제수준(보통주자본비율 최소규제수준 + 추가 완충자본규제 수준) (%)	8.00%	
65	자본보전완충자본 규제수준(%)	2.50%	
66	경기대응완충자본 규제수준(%)	-	
67	SIB관련 추가완충자본 규제수준(%)	1.00%	
68	완충자본으로 인정가능한 보통주자본(위험가중자산대비 %)	8.60%	
국가별 차이			
69	보통주자본비율	0.28%	
70	기본자본비율	0.00%	
71	총자본비율	0.00%	
차감 금액 이하의 금액			
72	금융회사 자본에 대한 중대하지 않은 투자	16,823	
73	금융회사 보통주에 대한 중대한 투자	61,172	
74	모기지서비스권리	-	
75	일시적 차이에 의해 발생하는 이연법인세 자산	-	
보완자본내 총당금 금액에 대한 상한 적용			
76	표준방법 적용 은행의 대손충당금 중 보완자본 인정가능 금액(한도 적용전)	7,435	
77	표준방법 적용 은행의 대손충당금 중 보완자본 인정 최대금액(한도금액)	14,204	
78	내부등급법 적용 은행의 대손충당금 중 보완자본 인정가능 금액(한도 적용전)	-	
79	내부등급법 적용 은행의 대손충당금 중 보완자본 인정 최대금액(한도금액)	7,293	
단계적 이행에 따른 자본 항목(18.1.1.~22.1.1까지 적용)			
80	단계적 이행에 따른 보통주자본 항목 상한	-	
81	상한에 따른 보통주자본 제외 금액	-	
82	단계적 이행에 따른 기타기본자본 항목 상한	5,379	
83	상한에 따른 기타기본자본 제외 금액	-	
84	단계적 이행에 따른 보완자본 항목 상한	3,500	
85	상한에 따른 보완자본 제외 금액	3,500	

마. 자본항목과 연계된 연결재무상태표(회계목적 및 감독목적)

(단위 : 억원)

계정 과목	회계목적 연결B/S	감독목적 연결B/S	참조
A. 자산	6,481,522	5,810,114	
1 현금및상각후원가측정예치금	284,534	267,585	
2 당기손익-공정가치측정예치금	343	-	
3 당기손익-공정가치측정유가증권	606,862	541,349	
4 당기손익-공정가치 측정지정금융자산	-	-	
5 파생금융상품자산	37,992	38,177	
6 상각후원가측정대출채권	3,891,372	3,799,285	
대손충당금	-31,671	-31,435	
(보완자본 인정액)	-	7,435	A
7 당기손익-공정가치측정대출채권	16,833	16,800	
8 기타포괄손익-공정가치측정유가증권	648,383	506,343	
9 상각후원가측정유가증권	499,301	215,302	
10 유형자산	40,462	38,232	
11 무형자산	56,448	46,077	
영업권	46,701	38,444	B
기타무형자산	9,746	7,633	C
12 지분법적용투자주식	29,137	86,954	
13 이연법인세자산	1,349	1,414	
14 당기법인세자산	152	327	
15 투자부동산	6,754	6,608	
16 기타자산	359,738	244,126	
17 매각예정으로 분류된 처분집단의 자산	444	443	
B. 부채	5,986,138	5,317,722	
18 예수부채	3,648,967	3,650,809	
19 당기손익-공정가치측정금융부채	13,692	13,692	
20 당기손익-공정가치측정지정금융부채	80,239	80,239	
공정가치 평가대상 부채의 자기신용위험 변동에 따른 누적 평가손익	-	-756	D
21 파생금융상품부채	35,866	34,435	
공정가치 평가대상 부채의 자기신용위험 변동에 따른 누적 평가손익	-	-	E
22 차입부채	431,671	422,672	
23 사채	801,494	796,148	
후순위사채(지주)	9,471	9,471	
보완자본 인정액	3,536	3,536	F
후순위사채(은행)	-	61,411	
보완자본 인정액	-	23,309	G
24 퇴직급여채무	512	512	
25 충당부채	11,669	10,507	

(단위 : 억원)

계정 과목	회계목적 연결B/S	감독목적 연결B/S	참조
26 이연법인세부채	1,759	-4,377	
27 보험계약부채(책임준비금 및 계약자준비금)	543,335	-	
28 기타부채	409,908	305,584	
29 당기법인세부채	7,027	7,501	
30 매각예정으로 분류된 처분집단의 부채	-	-	
C. 자본	495,384	492,390	
31 자본금	29,696	29,696	
보통주자본으로 인정되는 부분	-	28,822	H
자본 미인정 부분	-	874	
32 신종자본증권	33,345	33,345	
기타기본자본으로 인정되는 부분	-	33,345	I
33 자본잉여금	120,950	120,950	
보통주자본으로 인정되는 부분	-	106,924	
보통주 발행과 관련된 자본잉여금	-	106,924	J
기타자본잉여금	-	7,422	K
기타기본자본으로 인정되는 부분	-	6,604	
자본 미인정 부분	-	-	
34 자본조정	-6,644	-6,644	L
35 기타포괄손익누계액	-9,849	-9,849	M
현금흐름 위험회피 관련 평가손익	-	-265	N
36 이익잉여금	305,413	305,413	O
대손준비금	-	-	P
37 소수주주지분	22,473	22,473	
보통주자본으로 인정되는 부분	-	505	Q
기타기본자본으로 인정되는 부분	-	8,444	R

주1) 회계목적 연결 범위: K-IFRS 연결재무제표 기준

2) 감독목적 연결 범위: 회계목적 연결 범위에서 보험회사, 혼재신탁 중 원금보전 약정이 없는 부분 등을 제외. 금융지주회사감독규정시행세칙 <별표 1-2>

바. 자본증권의 주요 발행 특징

주요 특징		1	2	3	4	5
1	발행자	신한금융지주회사	신한금융지주회사	신한금융지주회사	신한금융지주회사	신한금융지주회사
2	유가증권표준코드	A055550	KR705555K018	KR6055551560	KR6055551792	KR6055552790
3	발행근거법	-상법 -금융지주회사법 등	-상법 -금융지주회사법 -자본시장과 금융 투자업에 관한 법률 등	-상법 -금융지주회사법 -자본시장과 금융 투자업에 관한 법률 등	-상법 -금융지주회사법 -자본시장과 금융 투자업에 관한 법률 등	-상법 -금융지주회사법 -자본시장과 금융 투자업에 관한 법률 등
규제자본 적용 관련						
4	바젤Ⅲ 경과규정 적용시 규제자본 분류	보통주자본	기타기본자본	기타기본자본	기타기본자본	기타기본자본
5	바젤Ⅲ 경과규정 종료시 규제자본 분류	보통주자본	기타기본자본	기타기본자본	기타기본자본	기타기본자본
6	해당 증권을 자본으로 인정하는 범위	신한금융지주회사	신한금융지주회사	신한금융지주회사	신한금융지주회사	신한금융지주회사
7	자본증권의 종류	주식	전환우선주	신종자본증권	신종자본증권	신종자본증권
8	규제자본 인정금액 (단위: 억원)	26,082	7,478	1,995	1,347	898
9	액면금액 (단위: 억원)	26,082	7,500	2,000	1,350	900
10	회계상 계정분류	자본	자본	자본	자본	자본
11	발행일자	-	2019-05-01	2015-06-25	2017-09-15	2017-09-15
12	만기 존재 여부	영구	영구	만기존재	영구	영구
13	만기일 (만기가 존재하지 않을 경우 '만기없음' 기재)	만기없음	만기없음	2045-06-25	만기없음	만기없음
14	콜옵션 포함여부 (포함/미포함)	미포함	미포함	포함	포함	포함
15	최소 콜옵션 행사가능일, 콜행사금액, 세무상 혹은 규제상 특성사건에 의해 콜이 행사되는지 여부	해당없음	해당없음	행사일: 2025-06-25 금액: 권면금액의 100% 추가요건: 없음	행사일: 2022-09-15 금액: 권면금액의 100% 추가요건: 없음	행사일: 2027-09-15 금액: 권면금액의 100% 추가요건: 없음
16	추가 콜옵션 행사가능한 기간 또는 시점	해당없음	해당없음	발행일로부터 10년째 되는 날	발행5년 후 부터 매 3개월	발행10년 후 부터 매 3개월
이자(배당) 관련						
17	지급형태	배당(변동)	배당(고정), 참가적	고정	고정	고정
18	이자(배당)의 표면금리 및 기준지표	배당가능이익한도 내	4.00%	4.38%	3.77%	4.25%
19	이자(배당)의 미지급이 보통주 배당을 제한하는지 여부	-	없음	없음	없음	없음
20	이자(배당) 지급의 재량정도	완전한 재량	완전한 재량	완전한 재량	완전한 재량	완전한 재량
21	스텝업 또는 기타 상환 유인 조항 존재 여부 (존재/미존재)	미존재	미존재	미존재	미존재	미존재
22	이자(배당)의 누적·비누적 여부 (누적/비누적)	비누적	비누적	비누적	비누적	비누적
23	전환조건 포함 여부 (포함/미포함)	미포함	포함	미포함	미포함	미포함
24	전환조건	미포함	투자자 전환권 부여 (발행 1년 후 부터 3년간)	미포함	미포함	미포함
25	전환방식	미포함	영구적 보통주 전환	미포함	미포함	미포함
26	전환비율	미포함	보통주와 1:1 전환	미포함	미포함	미포함
27	의무전환/선택전환/해당없음	미포함	부실금융기관 지정	미포함	미포함	미포함
28	전환으로 인해 발행될 자본의 종류	미포함	보통주	미포함	미포함	미포함
29	전환으로 인해 발행될 자본의 발행자	미포함	미포함	미포함	미포함	미포함
30	상각조건 포함여부 (포함/미포함)	미포함	미포함	포함	포함	포함
31	상각조건	미포함	미포함	부실금융기관지정 ¹⁾	부실금융기관지정 ¹⁾	부실금융기관지정 ¹⁾
32	상각방식	미포함	미포함	전액	전액	전액
33	상각방식 (영구적/일시적)	미포함	미포함	영구적	영구적	영구적
34	일시적 상각일 경우 회복 체계	미포함	미포함	-	-	-
35	직전 선순위 증권 명시 (해당 증권 열번호 기재)	신종자본증권 (3~14,19~26,48)	신종자본증권 (3~14,19~26,48)	후순위채 (15/16, 27~46, 49~51)	후순위채 (15/16, 27~46, 49~51)	후순위채 (15/16, 27~46, 49~51)
36	바젤Ⅲ 자본 부적격 여부 (적격/부적격)	적격	적격	적격	적격	적격
37	부적격 자본증권일 경우, 부적격 사항 기재	-	-	-	-	-

주1) 당행이 「금융산업의 구조개선에 관한 법률」에 따라 부실금융기관으로 지정된 경우 본 사채는 전액 영구적으로 상각됨
본 사채의 상각은 채무불이행 또는 부도사유로 간주되지 아니함

주요 특징		6	7	8	9	10
1	발행자	신한금융지주회사	신한금융지주회사	신한금융지주회사	신한금융지주회사	신한금융지주회사
2	유가증권표준코드	KR6055551842	KR6055552840	Regulation S Notes: XS1856024432	KR6055551883	KR6055551966
3	발행근거법	-상법 -금융지주회사법 -자본시장과 금융 투자업에 관한 법률 등	-상법 -금융지주회사법 -자본시장과 금융 투자업에 관한 법률 등	-상법 -은행법 -뉴욕법(OC) 등	-상법 -금융지주회사법 등	-상법 -금융지주회사법 등
규제자본 적용 관련						
4	바젤III 경과규정 적용시 규제자본 분류	기타기본자본	기타기본자본	기타기본자본	기타기본자본	기타기본자본
5	바젤III 경과규정 종료시 규제자본 분류	기타기본자본	기타기본자본	기타기본자본	기타기본자본	기타기본자본
6	해당 증권을 자본으로 인정하는 범위	신한금융지주회사	신한금융지주회사	신한금융지주회사	신한금융지주회사	신한금융지주회사
7	자본증권의 종류	신종자본증권	신종자본증권	신종자본증권	신종자본증권	신종자본증권
8	규제자본 인정금액 (단위: 억원)	1,347	150	5,595	3,987	1,995
9	액면금액 (단위: 억원)	1,350	150	USD 5억불	4,000	2,000
10	회계상 계정분류	자본	자본	자본	자본	자본
11	발행일자	2018-04-13	2018-04-13	2018-08-13	2018-08-29	2019-06-28
12	만기 존재 여부	영구	영구	영구	영구	영구
13	만기일 (만기가 존재하지 않을 경우 '만기없음' 기재)	만기없음	만기없음	만기없음	만기없음	만기없음
14	콜옵션 포함여부 (포함/미포함)	포함	포함	포함	포함	포함
15	최초 콜옵션 행사가능일, 콜행사금액, 세무상 혹은 규제상 특정사건에 의해 콜이 행사되는지 여부	행사일: 2023-04-13 금액: 권면금액의 100% 추가요건: 없음	행사일: 2028-04-13 금액: 권면금액의 100% 추가요건: 없음	행사일: 2023-08-13 금액: 권면금액의 100% 추가요건: 없음	행사일: 2023-08-29 금액: 권면금액의 100% 추가요건: 없음	행사일: 2024-06-28 금액: 권면금액의 100% 추가요건: 없음
16	추가 콜옵션 행사가능한 기간 또는 시점	발행5년 후 부터 매 3개월	발행10년 후 부터 매 3개월	발행5년 후 부터 매 6개월	발행5년 후 부터 매 3개월	발행5년 후 부터 매 3개월
이자(배당) 관련						
17	지급형태	고정	고정	고정	고정	고정
18	이자(배당)의 표면금리 및 기준지표	4.08%	4.56%	5.88%	4.15%	3.27%
19	이자(배당)의 미지급이 보통주 배당을 제한하는지 여부	없음	없음	없음	없음	없음
20	이자(배당) 지급의 재량정도	완전한 재량	완전한 재량	완전한 재량	완전한 재량	완전한 재량
21	스텝업 또는 기타 상환 유인 조항 존재 여부 (존재/미존재)	미존재	미존재	미존재	미존재	미존재
22	이자(배당)의 누적·비누적 여부 (누적/비누적)	비누적	비누적	비누적	비누적	비누적
23	전환조건 포함 여부 (포함/미포함)	미포함	미포함	미포함	미포함	미포함
24	전환조건	미포함	미포함	미포함	미포함	미포함
25	전환방식	미포함	미포함	미포함	미포함	미포함
26	전환비율	미포함	미포함	미포함	미포함	미포함
27	의무전환/선택전환/해당없음	미포함	미포함	미포함	미포함	미포함
28	전환으로 인해 발행될 자본의 종류	미포함	미포함	미포함	미포함	미포함
29	전환으로 인해 발행될 자본의 발행자	미포함	미포함	미포함	미포함	미포함
30	상각조건 포함여부 (포함/미포함)	포함	포함	포함	포함	포함
31	상각조건	부실금융기관지정 ¹⁾	부실금융기관지정 ¹⁾	부실금융기관지정 ¹⁾	부실금융기관지정 ¹⁾	부실금융기관지정 ¹⁾
32	상각방식	전액	전액	전액	전액	전액
33	상각방식 (영구적/일시적)	영구적	영구적	영구적	영구적	영구적
34	일시적 상각일 경우 회복 체계	-	-	-	-	-
35	직전 전순위 증권 명시 (해당 증권 열번호 기재)	후순위채 (15/16, 27-46, 49-51)	후순위채 (15/16, 27-46, 49-51)	후순위채 (15/16, 27-46, 49-51)	후순위채 (15/16, 27-46, 49-51)	후순위채 (15/16, 27-46, 49-51)
36	바젤III 자본 부적격 여부 (적격/부적격)	적격	적격	적격	적격	적격
37	부적격 자본증권일 경우, 부적격 사항 기재	-	-	-	-	-

주1) 당행이 「금융산업의 구조개선에 관한 법률」에 따라 부실금융기관으로 지정된 경우 본 사채는 전액 영구적으로 상각됨
본 사채의 상각은 채무불이행 또는 부도사유로 간주되지 아니함

주요 특징		11	12	13	14	15
1	발행자	신한금융지주회사	신한금융지주회사	신한금융지주회사	신한금융지주회사	신한금융지주회사
2	유가증권표준코드	KR6055551A91	KR6055551B33	KR6055551B32	Rule 144A Notes: US824596AA84 Regulation S Notes: USY7749XAY77	KR60555512A7
3	발행근거법	-상법 -금융지주회사법 등	-상법 -금융지주회사법 등	-상법 -금융지주회사법 등	-상법 -은행법 -뉴욕법(OC) 등	-상법 -금융지주회사법 등
규제자본 적용 관련						
4	바젤Ⅲ 경과규정 적용시 규제자본 분류	기타기본자본	기타기본자본	기타기본자본	기타기본자본	보완자본
5	바젤Ⅲ 경과규정 종료시 규제자본 분류	기타기본자본	기타기본자본	기타기본자본	기타기본자본	자본미인정
6	해당 증권을 자본으로 인정하는 범위	신한금융지주회사	신한금융지주회사	신한금융지주회사	신한금융지주회사	신한금융지주회사
7	자본증권의 종류	신종자본증권	신종자본증권	신종자본증권	신종자본증권	후순위채권
8	규제자본 인정금액 (단위: 억원)	4,487	4,286	1,700	5,596	-
9	액면금액 (단위: 억원)	4,500	4,300	1,700	USD 5억불	3,500
10	회계상 계정분류	자본	자본	자본	자본	부채 (상각후원가)
11	발행일자	2020-09-17	2021-03-16	2021-03-16	2021-05-12	2012-10-18
12	만기 존재 여부	영구	영구	영구	영구	만기존재
13	만기일 (만기가 존재하지 않을 경우 '만기없음' 기재)	만기없음	만기없음	만기없음	만기없음	2022-10-18
14	콜옵션 포함여부 (포함/미포함)	포함	포함	포함	포함	미포함
15	최초 콜옵션 행사가능일, 콜행사금액, 세무상 혹은 규제상 특정사건에 의해 콜이 행사되는지 여부	행사일: 2025-09-17 금액: 권면금액의 100% 추가요건: 없음	행사일: 2026-03-16 금액: 권면금액의 100% 추가요건: 없음	행사일: 2031-03-16 금액: 권면금액의 100% 추가요건: 없음	행사일: 2026-05-12 금액: 권면금액의 100% 추가요건: 없음	해당없음
16	추가 콜옵션 행사가능한 기간 또는 시점	발행5년 후부터 매 3개월	발행5년 후부터 매 3개월	발행10년 후부터 매 3개월	발행5년 후부터 매 3개월	해당없음
이자(배당) 관련						
17	지급형태	고정	고정	고정	고정	고정
18	이자(배당)의 표면금리 및 기준지표	3.12%	2.94%	3.30%	2.88%	3.44%
19	이자(배당)의 미지급이 보통주 배당을 제한하는지 여부	없음	없음	없음	없음	없음
20	이자(배당) 지급의 재량정도	완전한 재량	완전한 재량	완전한 재량	완전한 재량	강제
21	스텝업 또는 기타 상환 유인 조항 존재 여부 (존재/미존재)	미존재	미존재	미존재	미존재	미존재
22	이자(배당)의 누적·비누적 여부 (누적/비누적)	비누적	비누적	비누적	비누적	누적
23	전환조건 포함 여부 (포함/미포함)	미포함	미포함	미포함	미포함	미포함
24	전환조건	미포함	미포함	미포함	미포함	미포함
25	전환방식	미포함	미포함	미포함	미포함	미포함
26	전환비율	미포함	미포함	미포함	미포함	미포함
27	의무전환/선택전환/해당없음	미포함	미포함	미포함	미포함	미포함
28	전환으로 인해 발행될 자본의 종류	미포함	미포함	미포함	미포함	미포함
29	전환으로 인해 발행될 자본의 발행자	미포함	미포함	미포함	미포함	미포함
30	상각조건 포함여부 (포함/미포함)	포함	포함	포함	포함	미포함
31	상각조건	부실금융기관지정 ¹⁾	부실금융기관지정 ¹⁾	부실금융기관지정 ¹⁾	부실금융기관지정 ¹⁾	미포함
32	상각방식	전액	전액	전액	전액	미포함
33	상각방식 (영구적/일시적)	영구적	영구적	영구적	영구적	미포함
34	일시적 상각일 경우 회복 체계	-	-	-	-	미포함
35	직전 선순위 증권 명시 (해당 증권 열번호 기재)	후순위채 (15/16, 27-46, 49-51)	후순위채 (15/16, 27-46, 49-51)	후순위채 (15/16, 27-46, 49-51)	후순위채 (15/16, 27-46, 49-51)	선순위채권
36	바젤Ⅲ 자본 부적격 여부 (적격/부적격)	적격	적격	적격	적격	부적격
37	부적격 자본증권일 경우, 부적격 사항 기재	-	-	-	-	조건자본증권요건 미충족

주1) 당행이 「금융산업의 구조개선에 관한 법률」에 따라 부실금융기관으로 지정된 경우 본 사채는 전액 영구적으로 상각됨
본 사채의 상각은 채무불이행 또는 부도사유로 간주되지 아니함

주요 특징		16	17	18	19	20
1	발행자	신한금융지주회사	신한크메르은행	신한인도네시아은행	신한은행	신한은행
2	유가증권표준코드	Rule 144A Notes: US82460P2A28 Regulation S Notes: US82460Q2A00	해당사항없음	해당사항없음	KR6000011363	KR600001B760
3	발행근거법	- 상법 - 금융지주회사법 등	- 상법 - 은행법 - 캄보디아 관련 법 등	- 상법 - 은행법 - 인도네시아 관련 법 등	- 상법 - 은행법 등	- 상법 - 은행법 등
규제자본 적용 관련						
4	바젤Ⅲ 경과규정 적용시 규제자본 분류	보완자본	보통주자본	보통주자본	기타기본자본	기타기본자본
5	바젤Ⅲ 경과규정 종료시 규제자본 분류	보완자본	보통주자본	보통주자본	적격자본	적격자본
6	해당 증권을 자본으로 인정하는 범위	신한금융지주회사	신한금융지주 신한은행	신한금융지주 신한은행	신한금융지주 신한은행	신한금융지주 신한은행
7	자본증권의 종류	후순위채권	주식	주식	신종자본증권	신종자본증권
8	규제자본 인정금액 (단위: 억원)	3,536	-	-	1,524	660
9	액면금액 (단위: 억원)	USD 5억불	42	37	3,000	1,300
10	회계상 계정분류	부채 (상각후원가)	연결자회사의 비지배주주지분	연결자회사의 비지배주주지분	자본	자본
11	발행일자	2019-08-05	-	-	2013-06-07	2017-06-29
12	만기 존재 여부	만기존재	영구	영구	만기존재	만기없음
13	만기일 (만기가 존재하지 않을 경우 '만기없음' 기재)	2030-02-05	만기없음	만기없음	2043-06-07	만기없음
14	콜옵션 포함여부 (포함/미포함)	포함	없음	없음	있음	있음
15	최초 콜옵션 행사가능일, 콜행사금액, 세무상 혹은 규제상 특정사건에 의해 콜이 행사되는지 여부	행사일: 2025-02-05 금액: 권면금액의 100% 추가요건: 없음	없음	없음	행사일: 2023-06-07 금액: 권면금액의 100% 추가요건: 없음	행사일: 2022-06-29 금액: 권면금액의 100% 추가요건: 없음
16	추가 콜옵션 행사가능한 기간 또는 시점	발행후 5년 6개월 시점	없음	없음	발행5년 후 부터 매 3개월	발행5년 후 부터 매 3개월
이자(배당) 관련						
17	지급형태	고정	배당	배당	고정	고정
18	이자(배당)의 표면금리 및 기준지표	3.34%	배당가능이익 한도내	배당가능이익 한도내	4.63%	3.33%
19	이자(배당)의 미지급이 보통주 배당을 제한하는지 여부	없음	-	-	해당사항 없음	해당사항 없음
20	이자(배당) 지급의 재량정도	강제	완전한재량	완전한재량	완전한재량	완전한재량
21	스텝업 또는 기타 상향 유인 조항 존재 여부 (존재/미존재)	미존재	미존재	미존재	미존재	미존재
22	이자(배당)의 누적·비누적 여부 (누적/비누적)	누적	비누적	비누적	비누적	비누적
23	전환조건 포함 여부 (포함/미포함)	미포함	없음	없음	없음	없음
24	전환조건	미포함	없음	없음	없음	없음
25	전환방식	미포함	없음	없음	없음	없음
26	전환비율	미포함	없음	없음	없음	없음
27	의무전환/선택전환/해당없음	미포함	없음	없음	없음	없음
28	전환으로 인해 발행될 자본의 종류	미포함	없음	없음	없음	없음
29	전환으로 인해 발행될 자본의 발행자	미포함	없음	없음	없음	없음
30	상각조건 포함여부 (포함/미포함)	포함	없음	없음	없음	포함
31	상각조건	부실금융기관 지정 ¹⁾	없음	없음	없음	부실금융기관지정 ¹⁾
32	상각방식	전액	없음	없음	없음	전액
33	상각방식 (영구적/일시적)	영구적	없음	없음	없음	영구적
34	일시적 상각일 경우 회복 체계	미포함	없음	없음	없음	-
35	직전 선순위 증권 명시 (해당 증권 열번호 기재)	선순위채권	신종자본증권 (3~14, 19~26, 48)	신종자본증권 (3~14, 19~26, 48)	후순위채 (15/16, 27~46, 49~51)	후순위채 (15/16, 27~46, 49~51)
36	바젤Ⅲ 자본 부적격 여부 (적격/부적격)	적격	적격	적격	부적격	적격
37	부적격 자본증권일 경우, 부적격 사항 기재	-	-	-	조건자본증권요건 미충족	-

주1) 당행이 「금융산업의 구조개선에 관한 법률」에 따라 부실금융기관으로 지정된 경우 본 사채는 전액 영구적으로 상각됨
본 사채의 상각은 채무불이행 또는 부도사유로 간주되지 아니함

주요 특징		21	22	23	24	25
1	발행자	신한은행	신한은행	신한은행	신한은행	신한은행
2	유가증권표준코드	KR600001A762	KR60000168A9	KR6000016925	KR6000011A26	KR6000012A25
3	발행근거법	-상법 -은행법 등	-상법 -은행법 등	-상법 -은행법 등	-상법 -은행법 등	-상법 -은행법 등
규제자본 적용 관련						
4	바젤 III 경과규정 적용시 규제자본 분류	기타기본자본	기타기본자본	기타기본자본	기타기본자본	기타기본자본
5	바젤 III 경과규정 종료시 규제자본 분류	적격자본	적격자본	적격자본	적격자본	적격자본
6	해당 증권을 자본으로 인정하는 범위	신한금융지주 신한은행	신한금융지주 신한은행	신한금융지주 신한은행	신한금융지주 신한은행	신한금융지주 신한은행
7	자본증권의 종류	신종자본증권	신종자본증권	신종자본증권	신종자본증권	신종자본증권
8	규제자본 인정금액 (단위: 억원)	356	1,016	1,524	1,219	254
9	액면금액 (단위: 억원)	700	2,000	3,000	2,400	500
10	회계상 계정분류	자본	자본	자본	자본	자본
11	발행일자	2017-06-29	2018-10-15	2019-02-25	2020-02-25	2020-02-25
12	만기 존재 여부	만기없음	만기없음	만기없음	만기없음	만기없음
13	만기일 (만기가 존재하지 않을 경우 '만기없음' 기재)	만기없음	만기없음	만기없음	만기없음	만기없음
14	콜옵션 포함여부 (포함/미포함)	있음	있음	있음	있음	있음
15	최초 콜옵션 행사가능일, 콜행사금액, 세무상 혹은 규제상 특정사건에 의해 콜이 행사되는지 여부	행사일: 2027-06-29 금액: 권면금액의 100% 추가요건: 없음	행사일: 2023-10-15 금액: 권면금액의 100% 추가요건: 없음	행사일: 2024-02-25 금액: 권면금액의 100% 추가요건: 없음	행사일: 2025-02-25 금액: 권면금액의 100% 추가요건: 없음	행사일: 2030-02-25 금액: 권면금액의 100% 추가요건: 없음
16	추가 콜옵션 행사가능한 기간 또는 시점	발행10년 후부터 매 3개월	발행5년 후부터 매 3개월	발행5년 후부터 매 3개월	발행5년 후부터 매 3개월	발행10년 후부터 매 3개월
이자(배당) 관련						
17	지급형태	고정	고정	고정	고정	고정
18	이자(배당)의 표면금리 및 기준지표	3.81%	3.70%	3.30%	2.88%	3.08%
19	이자(배당)의 미지급이 보통주 배당을 제한하는지 여부	해당사항 없음	해당사항 없음	해당사항 없음	해당사항 없음	해당사항 없음
20	이자(배당) 지급의 재량정도	완전한재량	완전한재량	완전한재량	완전한재량	완전한재량
21	스텝업 또는 기타 상환 유인 조항 존재 여부 (존재/미존재)	미존재	미존재	미존재	미존재	미존재
22	이자(배당)의 누적·비누적 여부 (누적/비누적)	비누적	비누적	비누적	비누적	비누적
23	전환조건 포함 여부 (포함/미포함)	없음	없음	없음	없음	없음
24	전환조건	없음	없음	없음	없음	없음
25	전환방식	없음	없음	없음	없음	없음
26	전환비율	없음	없음	없음	없음	없음
27	의무전환/선택전환/해당없음	없음	없음	없음	없음	없음
28	전환으로 인해 발행될 자본의 종류	없음	없음	없음	없음	없음
29	전환으로 인해 발행될 자본의 발행자	없음	없음	없음	없음	없음
30	상각조건 포함여부 (포함/미포함)	포함	포함	포함	포함	포함
31	상각조건	부실금융기관지정 ¹⁾	부실금융기관지정 ¹⁾	부실금융기관지정 ¹⁾	부실금융기관지정 ¹⁾	부실금융기관지정 ¹⁾
32	상각방식	전액	전액	전액	전액	전액
33	상각방식 (영구적/일시적)	영구적	영구적	영구적	영구적	영구적
34	일시적 상각일 경우 회복 체계	-	-	-	-	-
35	직전 선순위 증권 명시 (해당 증권 열번호 기재)	후순위채 (15/16, 27~46, 49~51)	후순위채 (15/16, 27~46, 49~51)	후순위채 (15/16, 27~46, 49~51)	후순위채 (15/16, 27~46, 49~51)	후순위채 (15/16, 27~46, 49~51)
36	바젤 III 자본 부적격 여부 (적격/부적격)	적격	적격	적격	적격	적격
37	부적격 자본증권일 경우, 부적격 사항 기재	-	-	-	-	-

주1) 당행이 「금융산업의 구조개선에 관한 법률」에 따라 부실금융기관으로 지정된 경우 본 사채는 전액 영구적으로 상각됨
본 사채의 상각은 채무불이행 또는 부도사유로 간주되지 아니함

주요 특징		26	27	28	29	30
1	발행자	신한은행	신한은행	신한은행	신한은행	신한은행
2	유가증권표준코드	KR6000012AB3	KR6000011231	KR6000011256	KR60000122A6	KR6000012387
3	발행근거법	- 상법 - 은행법 등	- 상법 - 은행법 등	- 상법 - 은행법 등	- 상법 - 은행법 등	- 상법 - 은행법 등
규제자본 적용 관련						
4	바젤Ⅲ 경과규정 적용시 규제자본 분류	기타기본자본	보완자본	보완자본	보완자본	보완자본
5	바젤Ⅲ 경과규정 종료시 규제자본 분류	적격자본	비적격자본	비적격자본	비적격자본	비적격자본
6	해당 증권을 자본으로 인정하는 범위	신한금융지주 신한은행	신한금융지주 신한은행	신한금융지주 신한은행	신한금융지주 신한은행	신한금융지주 신한은행
7	자본증권의 종류	신종자본증권	후순위채권	후순위채권	후순위채권	후순위채권
8	규제자본 인정금액 (단위: 억원)	1,524	-	-	-	350
9	액면금액 (단위: 억원)	3,000	5,000	5,000	4,000	3,000
10	회계상 계정분류	자본	부채(상각후원가)	부채(상각후원가)	부채(상각후원가)	부채(상각후원가)
11	발행일자	2020-11-05	2012-03-06	2012-05-15	2012-10-31	2013-08-22
12	만기 존재 여부	만기없음	만기존재	만기존재	만기존재	만기존재
13	만기일 (만기가 존재하지 않을 경우 '만기없음' 기재)	만기없음	2022-03-06	2022-05-15	2022-10-31	2023-08-22
14	콜옵션 포함여부 (포함/미포함)	있음	없음	없음	없음	없음
15	최초 콜옵션 행사가능일, 콜행사금액, 세무상 혹은 규제상 특정사건에 의해 콜이 행사되는지 여부	행사일: 2025-11-05 금액: 권면금액의 100% 추가요건: 없음	없음	없음	없음	없음
16	추가 콜옵션 행사가능한 기간 또는 시점	발행5년 후 부터 매 3개월	없음	없음	없음	없음
이자(배당) 관련						
17	지급형태	고정	고정	고정	고정	고정
18	이자(배당)의 표면금리 및 기준지표	2.87%	4.60%	4.14%	3.41%	3.98%
19	이자(배당)의 미지급이 보통주 배당을 제한하는지 여부	해당사항 없음	해당사항 없음	해당사항 없음	해당사항 없음	해당사항 없음
20	이자(배당) 지급의 재량정도	완전한재량	강제	강제	강제	강제
21	스텝업 또는 기타 상향 유인 조항 존재 여부 (존재/미존재)	미존재	미존재	미존재	미존재	미존재
22	이자(배당)의 누적·비누적 여부 (누적/비누적)	비누적	누적	누적	누적	누적
23	전환조건 포함 여부 (포함/미포함)	없음	없음	없음	없음	없음
24	전환조건	없음	없음	없음	없음	없음
25	전환방식	없음	없음	없음	없음	없음
26	전환비율	없음	없음	없음	없음	없음
27	의무전환/선택전환/해당없음	없음	없음	없음	없음	없음
28	전환으로 인해 발행될 자본의 종류	없음	없음	없음	없음	없음
29	전환으로 인해 발행될 자본의 발행자	없음	없음	없음	없음	없음
30	상각조건 포함여부 (포함/미포함)	포함	없음	없음	없음	없음
31	상각조건	부실금융기관지정 ¹⁾	없음	없음	없음	없음
32	상각방식	전액	없음	없음	없음	없음
33	상각방식 (영구적/일시적)	영구적	없음	없음	없음	없음
34	일시적 상각일 경우 회복 체계	-	없음	없음	없음	없음
35	직전 선순위 증권 명시 (해당 증권 열번호 기재)	후순위채 (15/16, 27~46, 49~51)	선순위채권	선순위채권	선순위채권	선순위채권
36	바젤Ⅲ 자본 부적격 여부 (적격/부적격)		부적격	부적격	부적격	부적격
37	부적격 자본증권일 경우, 부적격 사항 기재		조건자본증권요건 미충족	조건자본증권요건 미충족	조건자본증권요건 미충족	조건자본증권요건 미충족

주1) 당행이 「금융산업의 구조개선에 관한 법률」에 따라 부실금융기관으로 지정된 경우 본 사채는 전액 영구적으로 상각됨
본 사채의 상각은 채무불이행 또는 부도사유로 간주되지 아니함

주요 특징		31	32	33	34	35
1	발행자	신한은행	신한은행	신한은행	신한은행	신한은행
2	유가증권표준코드	KR6000012395	KR6000011546	KR60000115C6	Rule 144A Notes: US82460CAJ36 Regulation S Notes: US82460EAJ91	KR6000011660
3	발행근거법	-상법 -은행법 등	-상법 -은행법 등	-상법 -은행법 등	-상법 -은행법 -뉴욕법(OC) 등	-상법 -은행법 등
규제자본 적용 관련						
4	바젤Ⅲ 경과규정 적용시 규제자본 분류	보완자본	보완자본	보완자본	보완자본	보완자본
5	바젤Ⅲ 경과규정 종료시 규제자본 분류	비적격자본	적격자본	적격자본	적격자본	적격자본
6	해당 증권을 자본으로 인정하는 범위	신한금융지주 신한은행	신한금융지주 신한은행	신한금융지주 신한은행	신한금융지주 신한은행	신한금융지주 신한은행
7	자본증권의 종류	후순위채권	후순위채권	후순위채권	후순위채권	후순위채권
8	규제자본 인정금액 (단위: 억원)	233	1,049	1,049	2,763	1,398
9	액면금액 (단위: 억원)	2,000	3,000	3,000	USD5억불	3,000
10	회계상 계정분류	부채(상각후원가)	부채(상각후원가)	부채(상각후원가)	부채(상각후원가)	부채(상각후원가)
11	발행일자	2013-09-23	2015-04-17	2015-12-04	2016-03-24	2016-06-01
12	만기 존재 여부	만기존재	만기존재	만기존재	만기존재	만기존재
13	만기일 (만기가 존재하지 않을 경우 '만기없음' 기재)	2023-09-23	2025-04-17	2025-12-04	2026-03-24	2026-06-01
14	콜옵션 포함여부 (포함/미포함)	없음	없음	없음	없음	없음
15	최초 콜옵션 행사가능일, 콜행사금액, 세무상 혹은 규제상 특정사건에 의해 콜이 행사되는지 여부	없음	없음	없음	없음	없음
16	추가 콜옵션 행사가능한 기간 또는 시점	없음	없음	없음	없음	없음
이자(배당) 관련						
17	지급형태	고정	고정	고정	고정	고정
18	이자(배당)의 표면금리 및 기준지표	3.86%	2.72%	3.01%	3.88%	2.62%
19	이자(배당)의 미지급이 보통주 배당을 제한하는지 여부	해당사항 없음	해당사항 없음	해당사항 없음	해당사항 없음	해당사항 없음
20	이자(배당) 지급의 재량정도	강제	강제	강제	강제	강제
21	스텝업 또는 기타 상환 유인 조항 존재 여부 (존재/미존재)	미존재	미존재	미존재	미존재	미존재
22	이자(배당)의 누적·비누적 여부 (누적/비누적)	누적	누적	누적	누적	누적
23	전환조건 포함 여부 (포함/미포함)	없음	없음	없음	없음	없음
24	전환조건	없음	없음	없음	없음	없음
25	전환방식	없음	없음	없음	없음	없음
26	전환비율	없음	없음	없음	없음	없음
27	의무전환/선택전환/해당없음	없음	없음	없음	없음	없음
28	전환으로 인해 발행될 자본의 종류	없음	없음	없음	없음	없음
29	전환으로 인해 발행될 자본의 발행자	없음	없음	없음	없음	없음
30	상각조건 포함여부 (포함/미포함)	없음	포함	포함	포함	포함
31	상각조건	없음	부실금융기관지정 ¹⁾	부실금융기관지정 ¹⁾	부실금융기관지정 ¹⁾	부실금융기관지정 ¹⁾
32	상각방식	없음	전액상각	전액상각	전액상각	전액상각
33	상각방식 (영구적/일시적)	없음	영구적	영구적	영구적	영구적
34	일시적 상각일 경우 회복 체계	없음	없음	없음	없음	없음
35	직전 선순위 증권 명칭 (해당 증권 열번호 기재)	선순위채권	선순위채권	선순위채권	선순위채권	선순위채권
36	바젤Ⅲ 자본 부적격 여부 (적격/부적격)	부적격	적격	적격	적격	적격
37	부적격 자본증권일 경우, 부적격 사항 기재	조건자본증권요건 미충족	-	-	-	-

주1) 당행이 「금융산업의 구조개선에 관한 법률」에 따라 부실금융기관으로 지정된 경우 본 사채는 전액 영구적으로 상각됨
본 사채의 상각은 채무불이행 또는 부도사유로 간주되지 아니함

주요 특징		36	37	38	39	40
1	발행자	신한은행	신한은행	신한은행	신한은행	신한은행
2	유가증권표준코드	KR6000018699	KR6000019697	Regulation S Notes: XS1523140942	Rule 144A Notes: US82460CAL81 Regulation S Notes: US82460EAL48	KR6000013831
3	발행근거법	-상법 -은행법 등	-상법 -은행법 등	-상법 -은행법 -뉴욕법(OC) 등	-상법 -은행법 -뉴욕법(OC) 등	-상법 -은행법 등
규제자본 적용 관련						
4	바젤Ⅲ 경과규정 적용시 규제자본 분류	보완자본	보완자본	보완자본	보완자본	보완자본
5	바젤Ⅲ 경과규정 종료시 규제자본 분류	적격자본	적격자본	적격자본	적격자본	적격자본
6	해당 증권을 자본으로 인정하는 범위	신한금융지주 신한은행	신한금융지주 신한은행	신한금융지주 신한은행	신한금융지주 신한은행	신한금융지주 신한은행
7	자본증권의 종류	후순위채권	후순위채권	후순위채권	후순위채권	후순위채권
8	규제자본 인정금액 (단위: 억원)	746	233	-	2,417	874
9	액면금액 (단위: 억원)	1,600	400	USD 5억불	USD 3.5억불	1,500
10	회계상 계정분류	부채(상각후원가)	부채(상각후원가)	부채(상각후원가)	부채(상각후원가)	부채(상각후원가)
11	발행일자	2016-09-29	2016-09-29	2016-12-07	2017-09-20	2018-03-15
12	만기 존재 여부	만기존재	만기존재	만기있음	만기있음	만기있음
13	만기일 (만기가 존재하지 않을 경우 '만기없음' 기재)	2026-09-29	2031-09-29	2026-12-07	2027-09-20	2028-03-15
14	콜옵션 포함여부 (포함/미포함)	없음	없음	포함	없음	없음
15	최초 콜옵션 행사가능일, 콜행사금액, 세무상 혹은 규제상 특정사건에 의해 콜이 행사되는지 여부	없음	없음	행사일: 2021-12-07 금액: 권면금액의 100% 추가요건: 없음	없음	없음
16	추가 콜옵션 행사가능한 기간 또는 시점	없음	없음	없음	없음	없음
이자(배당) 관련						
17	지급형태	고정	고정	고정	고정	고정
18	이자(배당)의 표면금리 및 기준지표	2.20%	2.43%	3.88%	3.75%	3.37%
19	이자(배당)의 미지급이 보통주 배당을 제한하는지 여부	해당사항 없음	해당사항 없음	해당사항 없음	해당사항 없음	해당사항 없음
20	이자(배당) 지급의 재량정도	강제	강제	강제	강제	강제
21	스텝업 또는 기타 상환 유인 조항 존재 여부 (존재/미존재)	미존재	미존재	미존재	미존재	미존재
22	이자(배당)의 누적·비누적 여부 (누적/비누적)	누적	누적	누적	누적	누적
23	전환조건 포함 여부 (포함/미포함)	없음	없음	없음	없음	없음
24	전환조건	없음	없음	없음	없음	없음
25	전환방식	없음	없음	없음	없음	없음
26	전환비율	없음	없음	없음	없음	없음
27	의무전환/선택전환/해당없음	없음	없음	없음	없음	없음
28	전환으로 인해 발행될 자본의 종류	없음	없음	없음	없음	없음
29	전환으로 인해 발행될 자본의 발행자	없음	없음	없음	없음	없음
30	상각조건 포함여부 (포함/미포함)	포함	포함	포함	포함	포함
31	상각조건	부실금융기관지정 ¹⁾	부실금융기관지정 ¹⁾	부실금융기관지정 ¹⁾	부실금융기관지정 ¹⁾	부실금융기관지정 ¹⁾
32	상각방식	전액상각	전액상각	전액상각	전액상각	전액상각
33	상각방식 (영구적/일시적)	영구적	영구적	영구적	영구적	영구적
34	일시적 상각일 경우 회복 체계	없음	없음	없음	없음	없음
35	직전 선순위 증권 명시 (해당 증권 열번호 기재)	선순위채권	선순위채권	선순위채권	선순위채권	선순위채권
36	바젤Ⅲ 자본 부적격 여부 (적격/부적격)	적격	적격	적격	적격	적격
37	부적격 자본증권일 경우, 부적격 사항 기재	-	-	-	-	-

주1) 당행이 「금융산업의 구조개선에 관한 법률」에 따라 부실금융기관으로 지정된 경우 본 사채는 전액 영구적으로 상각됨
본 사채의 상각은 채무불이행 또는 부도사유로 간주되지 아니함

주요 특징		41	42	43	44	45
1	발행자	신한은행	신한은행	신한은행	신한은행	신한은행
2	유가증권표준코드	KR60000112833	Regulation S Notes: XS1795263281	Kangaroo Bond: AU3CB0256113	Rule 144A Notes: US82460EAN04 Regulation S Notes: US82460CAN48	KR6000011B58
3	발행근거법	-상법 -은행법 등	-상법 -은행법 -뉴욕법(OC) 등	-상법 -은행법 -호주법 등	-상법 -은행법 -뉴욕법(OC) 등	-상법 -은행법 등
규제자본 적용 관련						
4	비젤 III 경과규정 적용시 규제자본 분류	보완자본	보완자본	보완자본	보완자본	보완자본
5	비젤 III 경과규정 종료시 규제자본 분류	적격자본	적격자본	적격자본	적격자본	적격자본
6	해당 증권을 자본으로 인정하는 범위	신한금융지주 신한은행	신한금융지주 신한은행	신한금융지주 신한은행	신한금융지주 신한은행	신한금융지주 신한은행
7	자본증권의 종류	후순위채권	후순위채권	후순위채권	후순위채권	후순위채권
8	규제자본 인정금액 (단위: 억원)	291	2,763	2,002	2,763	2,330
9	액면금액 (단위: 억원)	500	USD 4억불	AUD 4억불	USD 4억불	4,000
10	회계상 계정분류	부채(상각후원가)	부채(상각후원가)	부채(상각후원가)	부채(상각후원가)	부채(상각후원가)
11	발행일자	2018-03-15	2018-03-26	2018-08-30	2019-04-23	2021-05-06
12	만기 존재 여부	만기있음	만기있음	만기있음	만기있음	만기있음
13	만기일 (만기가 존재하지 않을 경우 '만기없음' 기재)	2033-03-15	2028-03-26	2028-08-30	2029-04-23	2031-05-06
14	콜옵션 포함여부 (포함/미포함)	없음	없음	없음	없음	없음
15	최초 콜옵션 행사가능일, 콜행사금액, 세무상 혹은 규제상 특정사건에 의해 콜이 행사되는지 여부	없음	없음	없음	없음	없음
16	추가 콜옵션 행사가능한 기간 또는 시점	없음	없음	없음	없음	없음
이자(배당) 관련						
17	지급형태	고정	고정	고정	고정	고정
18	이자(배당)의 표면금리 및 기준지표	3.53%	4.5%	5.00%	4.00%	2.58%
19	이자(배당)의 미지급이 보통주 배당을 제한하는지 여부	해당사항 없음	해당사항 없음	해당사항 없음	해당사항 없음	해당사항 없음
20	이자(배당) 지급의 재량정도	강제	강제	강제	강제	강제
21	스텝업 또는 기타 상환유인 조항 존재 여부 (존재/미존재)	미존재	미존재	미존재	미존재	미존재
22	이자(배당)의 누적·비누적 여부 (누적/비누적)	누적	누적	누적	누적	누적
23	전환조건 포함 여부 (포함/미포함)	없음	없음	없음	없음	없음
24	전환조건	없음	없음	없음	없음	없음
25	전환방식	없음	없음	없음	없음	없음
26	전환비율	없음	없음	없음	없음	없음
27	의무전환/선택전환/해당없음	없음	없음	없음	없음	없음
28	전환으로 인해 발행될 자본의 종류	없음	없음	없음	없음	없음
29	전환으로 인해 발행될 자본의 발행자	없음	없음	없음	없음	없음
30	상각조건 포함여부 (포함/미포함)	포함	포함	포함	포함	포함
31	상각조건	부실금융기관지정 ¹⁾	부실금융기관지정 ¹⁾	부실금융기관지정 ¹⁾	부실금융기관지정 ¹⁾	부실금융기관지정 ¹⁾
32	상각방식	전액상각	전액상각	전액상각	전액상각	전액상각
33	상각방식 (영구적/일시적)	영구적	영구적	영구적	영구적	영구적
34	일시적 상각일 경우 회복 체계	없음	없음	없음	없음	없음
35	직전 선순위 증권 명시 (해당 증권 열번호 기재)	선순위채권	선순위채권	선순위채권	선순위채권	선순위채권
36	비젤 III 자본 부적격 여부 (적격/부적격)	적격	적격	적격	적격	적격
37	부적격 자본증권일 경우, 부적격 사항 기재	-	-	-	-	-

주1) 당행이 「금융산업의 구조개선에 관한 법률」에 따라 부실금융기관으로 지정된 경우 본 사채는 전액 영구적으로 상각됨
본 사채의 상각은 채무불이행 또는 부도사유로 간주되지 아니함

주요 특징		46	47	48	49	50
1	발행자	신한은행	제주은행	제주은행	제주은행	제주은행
2	유가증권표준코드	KR6000012BB1	A006220	KR6006221768	KR60062215C9	KR6006221669
3	발행근거법	-상법 -은행법 등	-상법 -은행법 등	-상법 -은행법 등	-상법 -은행법 등	-상법 -은행법 등
규제자본 적용 관련						
4	바젤Ⅲ 경과규정 적용시 규제자본 분류	보완자본	보통주자본	기타기본자본	보완자본	보완자본
5	바젤Ⅲ 경과규정 종료시 규제자본 분류	적격자본	보통주자본	적격자본	보완자본	적격자본
6	해당 증권을 자본으로 인정하는 범위	신한금융지주 신한은행	신한금융지주회사 제주은행	신한금융지주회사 제주은행	신한금융지주회사 제주은행	신한금융지주회사 제주은행
7	자본증권의 종류	후순위채권	주식	신종자본증권	후순위채권	후순위채권
8	규제자본 인정금액 (단위: 억원)	1,515	505	330	77	257
9	액면금액 (단위: 억원)	2,600	397	500	200	500
10	회계상 계정분류	부채(상각후원가)	연결자회사의 비지배주주지분	자본	부채(상각후원가)	부채(상각후원가)
11	발행일자	2021-11-09	-	2017-09-27	2015-12-08	2016-06-29
12	만기 존재 여부	만기있음	영구	영구	만기존재	만기존재
13	만기일 (만기가 존재하지 않을 경우 '만기없음' 기재)	2031-11-09	만기없음	만기없음	2025-12-08	2026-06-29
14	콜옵션 포함여부 (포함/미포함)	없음	미포함	포함	미포함	미포함
15	최초 콜옵션 행사가능일, 콜행사금액, 세무상 혹은 규제상 특정사건에 의해 콜이 행사되는지 여부	없음	해당없음	행사일: 2022-09-27 금액: 권면금액의 100% 추가요건: 없음	해당없음	해당없음
16	추가 콜옵션 행사가능한 기간 또는 시점	해당없음	해당없음	발행5년 후 부터 매 3개월	해당없음	해당없음
이자(배당) 관련						
17	지급형태	고정	배당(변동)	변동	고정	고정
18	이자(배당)의 표면금리 및 기준지표	2.84%	배당가능이익 한도 내	4.43%	3.50%	3.80%
19	이자(배당)의 미지급이 보통주 배당을 제한하는지 여부	해당사항 없음	없음	-	없음	없음
20	이자(배당) 지급의 재량정도	강제	완전한 재량	완전한재량	강제	강제
21	스텝업 또는 기타 상환 유인 조항 존재 여부 (존재/미존재)	미존재	미존재	미존재	미존재	미존재
22	이자(배당)의 누적·비누적 여부 (누적/비누적)	누적	비누적	비누적	누적	누적
23	전환조건 포함 여부 (포함/미포함)	없음	미포함	없음	미포함	미포함
24	전환조건	없음	미포함	없음	미포함	미포함
25	전환방식	없음	미포함	없음	미포함	미포함
26	전환비율	없음	미포함	없음	미포함	미포함
27	의무전환/선택전환/해당없음	없음	미포함	없음	미포함	미포함
28	전환으로 인해 발행될 자본의 종류	없음	미포함	없음	미포함	미포함
29	전환으로 인해 발행될 자본의 발행자	없음	미포함	없음	미포함	미포함
30	상각조건 포함여부 (포함/미포함)	포함	미포함	포함	포함	포함
31	상각조건	부실금융기관지정 ¹⁾	미포함	부실금융기관지정 ¹⁾	부실금융기관지정 ¹⁾	부실금융기관지정 ¹⁾
32	상각방식	전액상각	미포함	전액상각	전액	전액
33	상각방식 (영구적/일시적)	영구적	미포함	영구적	영구적	영구적
34	일시적 상각일 경우 회복 체계	없음	미포함	없음	미포함	미포함
35	직전 순순위 증권 명시 (해당 증권 열번호 기재)	선순위채권	신종자본증권 (3~14,19~26,48)	후순위채 (15/16,27~46,49~51)	선순위채권	선순위채권
36	바젤Ⅲ 자본 부적격 여부 (적격/부적격)	적격	적격	적격	적격	적격
37	부적격 자본증권일 경우, 부적격 사항 기재	-	-	-	-	-

주1) 당행이 「금융산업의 구조개선에 관한 법률」에 따라 부실금융기관으로 지정된 경우 본 사채는 전액 영구적으로 상각됨
본 사채의 상각은 채무불이행 또는 부도사유로 간주되지 아니함

주요 특징		51	52	53
1	발행자	제주은행	아시아신탁	PT Shinhan Sekuritas Indonesia
2	유가증권표준코드	KR6006221768	해당사항 없음	해당사항 없음
3	발행근거법	-상법 -은행법 등	-상법 -자본시장과 금융투자업에 관한 법률 등	-상법 -자본시장과 금융투자업에 관한 법률 등
규제자본 적용 관련				
4	바젤Ⅲ 경과규정 적용시 규제자본 분류	보완자본	기타기본자본/보완자본	기타기본자본/보완자본
5	바젤Ⅲ 경과규정 종료시 규제자본 분류	적격자본	기타기본자본/보완자본	기타기본자본/보완자본
6	해당 증권을 자본으로 인정하는 범위	신한금융지주회사 제주은행	신한금융지주회사 아시아신탁	신한금융지주회사 신한금융투자
7	자본증권의 종류	후순위채권	주식	주식
8	규제자본 인정금액 (단위: 억원)	193	42	3
9	액면금액 (단위: 억원)	300	41	10
10	회계상 계정분류	부채(상각후원가)	연결자회사의 비지배주주지분	연결자회사의 비지배주주지분
11	발행일자	2017-06-22	-	-
12	만기 존재 여부	만기존재	영구	영구
13	만기일 (만기가 존재하지 않을 경우 '만기없음' 기재)	2027-06-22	만기없음	만기없음
14	콜옵션 포함여부 (포함/미포함)	미포함	미포함	미포함
15	최초 콜옵션 행사가능일, 콜행사금액, 세무상 혹은 규제상 특정사건에 의해 콜이 행사되는지 여부	해당없음	해당없음	해당없음
16	추가 콜옵션 행사가능한 기간 또는 시점	해당없음	없음	없음
이자(배당) 관련				
17	지급형태	고정	배당(변동)	배당(변동)
18	이자(배당)의 표면금리 및 기준지표	3.8%	배당가능이익 한도 내	배당가능이익 한도 내
19	이자(배당)의 미지급이 보통주 배당을 제한하는지 여부	없음	없음	없음
20	이자(배당) 지급의 재량정도	강제	완전한 재량	완전한 재량
21	스텝업 또는 기타 상환 유인 조항 존재 여부 (존재/미존재)	미존재	미존재	미존재
22	이자(배당)의 누적·비누적 여부 (누적/비누적)	누적	비누적	비누적
23	전환조건 포함 여부 (포함/미포함)	미포함	미포함	미포함
24	전환조건	미포함	미포함	미포함
25	전환방식	미포함	미포함	미포함
26	전환비율	미포함	미포함	미포함
27	의무전환/선택전환/해당없음	미포함	미포함	미포함
28	전환으로 인해 발행될 자본의 종류	미포함	미포함	미포함
29	전환으로 인해 발행될 자본의 발행자	미포함	미포함	미포함
30	상각조건 포함여부 (포함/미포함)	포함	미포함	미포함
31	상각조건	부실금융기관지정 ¹⁾	미포함	미포함
32	상각방식	전액	미포함	미포함
33	상각방식 (영구적/일시적)	영구적	미포함	미포함
34	일시적 상각일 경우 회복 체계	미포함	미포함	미포함
35	직전 선순위 증권 명시 (해당 증권 열번호 기재)	선순위채권	신종자본증권 (3~14,19~26,48)	신종자본증권 (3~14,19~26,48)
36	바젤Ⅲ 자본 부적격 여부 (적격/부적격)	적격	적격	적격
37	부적격 자본증권일 경우, 부적격 사항 기재	-	-	-

주1) 당행이 「금융산업의 구조개선에 관한 법률」에 따라 부실금융기관으로 지정된 경우 본 사채는 전액 영구적으로 상각됨
본 사채의 상각은 채무불이행 또는 부도사유로 간주되지 아니함

사. 리스크별 익스포져, 위험가중자산 및 요구자본 현황

1. 그룹의 자본적정성 평가방법

신한금융그룹은 2013년말부터 바젤3 자본규제 기준을 적용하여 BIS자기자본비율을 산출하고 있습니다.

BIS자기자본비율은 금융회사가 보유한 가용자본이 실제로 노출된 위험량(위험가중자산)을 감당하기에 충분한지 평가하는 지표입니다.

2021년 12월말 현재 신한금융그룹의 BIS자기자본비율은 16.19%로써 감독당국이 요구하는 최저자기자본비율 11.50%를 상회하여 충분한 자본적정성을 유지하고 있습니다.

신한금융그룹은 2016년부터 도입된 자본보전완충자본, 시스템적 중요은행, 경기대응완충자본의 추가자본까지 감안하여 적정수준 이상으로 BIS비율을 유지하고 있으며, 이를 위하여 매분기 단위로 모니터링과 보고체계를 유지하고 있습니다.

2. 리스크별 익스포져, 위험가중자산 및 요구자본 현황

(1) 리스크별 위험가중자산 및 요구자본 현황

(단위: 억원)

구분	위험가중자산		최소 자본 요구량
	2021년	2020년	2021년
1	신용리스크 ¹⁾ (거래상대방 신용리스크 제외)		
	1,947,496	1,857,507	155,800
2	표준방법 적용		
	804,577	773,915	64,366
3	기본 내부등급별 적용		
	520,816	495,576	41,665
4	표준등급분류기준(supervisory slotting)적용		
	-	-	-
5	고급 내부등급별 적용		
	622,103	588,017	49,768
6	거래상대방 신용리스크 ²⁾		
	38,295	31,825	3,064
7	거래상대방 신용리스크 표준방식(SA-CCR)		
	38,295	31,825	3,064
8	내부모형법		
	-	-	-
9	기타 거래 상대방 리스크		
	-	-	-
10	신용가치조정(CVA) 부과자본		
	21,356	20,499	1,708
11	단순위험가중치법 적용 주식익스포져		
	90,329	75,198	7,226
12	펀드내 주식투자 - 기초자산 접근법(LTA)		
	107,750	88,553	8,620
13	펀드내 주식투자 - 약정서 기반 접근법(MBA)		
	35,775	29,746	2,862
14	펀드내 주식투자 - 자본차감법(FBA)		
	1,849	1,515	148
15	결제 리스크		
	-	-	-
16	은행계정 유동화 익스포져		
	887	728	71
17	내부등급법(SEC-IRBA)		
	-	-	-
18	외부 신용등급법(SEC-ERBA) ³⁾		
	887	728	71
19	표준방법(SEC-SA)		
	-	-	-
20	시장리스크 ²⁾		
	140,425	117,685	11,234
21	표준방법(SA)		
	140,425	117,685	11,234
22	내부모형법(IMA)		
	-	-	-
23	트레이딩 계정과 은행 계정간 변환에 따른 자본부과 ⁴⁾		
	-	-	-
24	운영리스크		
	214,756	199,263	17,181
25	공제한도 이하 금액(250% 위험가중치 적용)		
	108,004	100,695	8,640
26	자본하한		
	-	-	-
27	총금액(1+6+10+11+12+13+14+15+16+20+23+24+25+26)		
	2,706,922	2,523,214	216,554

주1) 신용리스크는 익스포져별 적용 방식에 따라 구분

2) 국내도입 이전에는 현행 은행이 적용하고 있는 방식에 따라 산출한 값을 기재

3) 내부평가법(IAA)적용 익스포져를 포함

4) 은행 재량으로 일부 상품을 트레이딩 계정에서 은행 계정으로 혹은 반대로 변경하여 RWA가 감소하는 경우, 추가적으로 자본을 부과하는 것을 의미

(2) 총자본비율 및 기본자본비율(주요 은행자회사)

(단위: 억원)

주요 은행자회사	기본자본	자기자본	위험가중자산	기본자본비율	자기자본비율
신한은행	275,662	321,967	1,770,980	15.57%	18.18%
제주은행	4,200	5,028	29,204	14.38%	17.22%

주) Basel III 기준

아. 트레이딩 목적 자산/부채 현황

(단위: 억원)

구 분	2021년 말	2020년 말
연결총자산(A)	5,807,046	5,377,916
트레이딩자산(B)	548,844	536,890
트레이딩비율(B/A)	9.45%	9.98%

자. 경기대응완충자본

(단위: 억원, %)

구 분	국가별 경기대응 완충자본 부과 비율	익스포저 및 위험가중자산 금액		은행별 경기대응 완충자본 비율	은행별 경기대응 완충자본 금액
		익스포저 금액	위험가중자산 금액		
한국(Korea)	0.00	5,090,934	2,099,162		
아르헨티나(Argentina)	0.00	8	10		
호주(Australia)	0.00	10,070	6,615		
벨기에(Belgium)	0.00	62	63		
브라질(Brazil)	0.00	20	18		
캐나다(Canada)	0.00	7,383	4,209		
중국(China)	0.00	65,310	45,524		
프랑스(France)	0.00	3,423	198		
독일(Germany)	0.00	4,284	1,058		
홍콩(Hong Kong)	1.00	11,820	5,859		
인도(India)	0.00	19,586	16,753		
인도네시아(Indonesia)	0.00	12,524	11,402		
이탈리아(Italy)	0.00	417	486		
일본(Japan)	0.00	95,777	60,908		
룩셈부르크(Luxembourg)	0.50	1,708	3,069		
멕시코(Mexico)	0.00	2,373	2,481		
네덜란드(Netherlands)	0.00	640	558		
러시아(Russia)	0.00	388	386		
사우디아라비아(Aaudi Arabia)	0.00	671	767		
싱가포르(Singapore)	0.00	5,768	6,159		
남아프리카공화국(South Africa)	0.00	0	0		
스페인(Spain)	0.00	297	439		
스웨덴(Sweden)	0.00	190	47		
스위스(Switzerland)	0.00	554	291		
터키(Turkey)	0.00	354	455		
영국(United Kingdom)	0.00	6,836	4,721		
미국(United States)	0.00	55,863	39,596		
기타 국가		86,891	73,734		
합계		5,484,151	2,384,970	0.00	93

차. 총손실흡수력

1. 글로벌 시스템적 중요 은행의 총손실흡수력 구성(정리그룹 기준)

'해당사항없음'

2. 중요 자회사에 대한 법률 실체 기준의 채권자 순위

'해당사항없음'

3. 정리 실체에 대한 법률 실체 기준의 채권자 순위

'해당사항없음'

레버리지 비율

가. 회계기준 자산 및 단순자기자본비율 총익스포저 간 요약비교표

(단위: 억원)

항 목		2021년 말
1	연결재무제표 총자산	5,868,218
2	회계목적상 연결대상이나 규제목적상 연결대상은 아닌 자회사에 대한 투자액	-61,172
3	회계처리에 따라 재무상태표상 자산으로 인정되지만 레버리지비율 익스포저 측정대상이 아닌 수탁자산	-10
4	파생상품 익스포저 조정액	30,575
5	증권금융거래(SFT) 익스포저 조정액	1,765
6	부의 항목(신용환산율을 적용하여 산출된 익스포저)	978,625
7	기타 조정항목	-51,139
8	레버리지비율 총익스포저	6,766,863

나. 단순자기자본비율 현황표

(단위: 억원)

경과규정 적용 기간 중 공시 양식		2021년 12월 말	2021년 9월 말	2021년 6월 말	2021년 3월 말
재무상태표 익스포저					
1	재무상태표 자산(파생상품 및 증권금융거래 관련 자산 제외, 담보 포함)	5,770,025	5,664,747	5,514,769	5,444,179
2	(기본(Tier 1)자본 산출 시 공제되는 자산)	-77,897	-73,260	-74,500	-74,977
3	총 재무상태표상 익스포저(파생상품 및 증권금융거래 제외)(1~2행의 합)	5,692,127	5,591,486	5,440,269	5,369,202
파생상품 익스포저					
4	재무상태표상 평가금액(대체비용)(현금변동증거금은 제외)	20,542	25,476	18,897	20,641
5	추가항목	30,395	31,245	30,633	29,071
6	파생상품 관련 담보 제공액(회계기준에 따라 재무상태표 자산에서 제외된 경우)	-	-	-	-
7	(공제 대상 현금변동증거금)	-	-	-	-
8	(대고객 청산서비스 제공을 위한 중앙청산소와의 파생상품거래)	-	-	-	-
9	신용파생 매도의 조정된 유효명목금액	18,728	18,720	17,390	16,882
10	(조정된 유효명목금액 상계액 및 신용파생 매도의 추가항목 공제액)	-877	-877	-116	-116
11	총 파생상품 익스포저(4~10행의 합)	68,788	74,564	66,805	66,478
증권금융거래(SFT) 익스포저					
12	총 증권금융거래 자산(상계 전, 매도거래 조정 후)	25,558	22,753	61,690	56,700
13	(총 증권금융거래 자산의 미수금과 미지급금의 상계 금액)	-	-	-	-
14	거래상대방 신용리스크 익스포저	1,765	1,639	1,636	994
15	중개거래 익스포저	-	-	-	-
16	총 증권금융거래(SFT) 익스포저(12~15행의 합)	27,322	24,393	63,326	57,694
여타 부외 익스포저					
17	부외자산의 총 명목금액	2,076,500	2,066,973	2,056,655	2,043,978
18	(신용환산율 적용에 따른 조정액)	-1,097,874	-1,095,021	-1,088,752	-1,093,165
19	부의 항목(17~18행의 합)	978,625	971,952	967,903	950,814
자본 및 총 익스포저					
20	기본(Tier 1)자본	403,963	407,017	396,315	379,143
21	총 익스포저(3, 11, 16, 19행의 합)	6,766,863	6,662,395	6,538,302	6,444,187
레버리지비율					
22	바젤III 레버리지비율	5.97%	6.11%	6.06%	5.88%

유동성 지표

가. 원화유동성비율

(단위: 억원, %)

구분	회사명	2021년 말			2020년 말		
		원화 유동성자산	원화 유동성부채	원화 유동성비율	원화 유동성자산	원화 유동성부채	원화 유동성비율
금융지주회사	신한금융지주회사	9,818	2,865	342.7	15,620	4,518	345.7
자회사	신한카드	189,506	50,244	377.2	175,962	46,589	377.7
	신한금융투자	187,981	131,530	142.9	182,923	132,957	137.6
	신한라이프생명보험	22,924	13,366	171.5	14,757	7,787	189.5
	신한캐피탈	15,759	7,975	197.6	12,807	6,285	203.8
	신한저축은행	5,251	4,773	110.0	3,147	1,848	170.3
	아시아신탁	2,430	425	571.7	1,855	218	851.4

주 1) 신한금융지주회사: 잔존만기 1개월 이하 기준

2) 신한라이프생명보험: (3개월 이하 유동자산/3개월 평균 지급보험금) × 100

3) 신한카드, 신한금융투자, 신한캐피탈, 신한저축은행, 아시아신탁: 잔존만기 3개월 이하 기준

4) 은행업감독업무시행세칙 개정에 따라 신한은행, 제주은행의 유동성비율은 2015년 3월 말 이후 유동성커버리지비율로 대체됨.

나. 유동성커버리지비율_신한은행

1. 유동성커버리지비율 현황

(단위: 억원)

구분	총 가중치 적용 전 ¹⁾	총 가중치 적용 후 ²⁾
	금액(평균 ⁴⁾)	금액(평균 ⁴⁾)
고유동성자산		
1 총고유동성자산(HQLA)		720,078
현금유출액		
2 소매 및 중소기업 예금	1,505,480	122,496
3 안정적 예금(stable deposits)	488,737	24,437
4 불안정 예금(less stable deposits)	980,589	98,059
5 무담보부 매매자금조달	1,152,827	655,541
6 영업적 예금(operational deposits)	93,108	23,277
7 비영업적 조달(non-operational deposits)	1,039,439	611,983
8 기타 무담보부 채무증권(unsecured debt)	20,280	20,280
9 담보부 매매자금조달		25
10 추가 현금유출액	831,158	144,351
11 파생상품 익스포져 및 기타 담보제공 관련 현금유출액	19,450	19,450
12 금융상품의 자금조달원 상실 관련 현금유출액	-	-
13 신용 및 유동성 약정	811,708	124,901
14 기타 계약상 자금제공 채무	108,177	108,177
15 기타 우발성 자금제공 채무	258,241	9,371
16 총현금유출액		1,039,960
현금유입액		
17 담보부 자금대출(예: 환매조건부채권매수)	14,141	3,646
18 정상 익스포져로부터의 현금유입액	243,341	164,207
19 기타 현금유입액	87,662	87,662
20 총현금유입액	345,144	255,516
21 조정 후 고유동성자산 합계 ³⁾		688,863
22 조정 후 순현금유출액 합계 ³⁾		784,445
23 유동성커버리지비율(% ⁴⁾)		87.89%
고유동성자산 CAP		31,215

주1) 30일 이내 만기도래 및 상환가능한 금액(현금유출 및 현금유입)

2) 할인율(고유동성자산) 또는 이탈율 및 유입률(현금유출 및 현금유입) 적용 후 금액

3) 할인율, 이탈율 및 유입률과 한도(Level 2 및 Level 2B 자산 한도, 현금유입 한도) 적용 후 금액

4) 가중치 적용 전과 적용 후의 각 구성항목은 분기 중 영업일별 금액의 합계를 평균하여 산출·공시하므로, 분기중 영업일별 유동성커버리지비율의 평균으로 공시된 '23. 유동성커버리지비율'은 '21. 조정후 고유동성자산 합계'를 '22. 조정후 순현금유출액 합계'로 나누어 산출되는 금액과 상이할 수 있음

2. 유동성커버리지비율 산출결과에 대한 질적 정보

(1) 유동성커버리지비율, 고유동성자산 구성 및 변동 추이

(단위: 억원)

구분	4분기 중 12월 평균	4분기 중 11월 평균	4분기 중 10월 평균	직전분기(평균)
유동성커버리지비율	89.66%	85.93%	88.03%	88.76%
고유동성자산	737,100	716,491	704,848	698,339
Level 1 자산	649,791	630,108	620,361	616,632
Level 2 자산	87,310	86,383	84,487	81,707

주) 공시된 유동성커버리지비율은 해당 기간 동안의 영업일별 유동성커버리지비율을 평균하여 산출

(2) 유동성커버리지비율 산출결과와 주요 원인(main drivers)

■ 산출결과 요약

(단위: 억원)

구분	4분기 중 12월 평균	4분기 중 11월 평균	4분기 중 10월 평균	당분기(평균)
고유동성자산 [A]	705,801	685,764	673,172	689,226
(고유동성자산 CAP)	31,300	30,727	31,676	31,215
순현금유출 [B]	787,486	798,289	764,734	784,445
현금유출	1,029,531	1,055,702	1,034,358	1,039,960
현금유입	242,045	257,413	269,624	255,516
LCR 비율 [A/B]	89.66%	85.93%	88.03%	87.89%

주) 해당 기간 동안의 영업일별 LCR을 평균하여 산출한 공시용 LCR과 고유동성자산의 평균에서 순현금유출의 평균을 나눠서 산출한 LCR은 상이할 수 있음

■ 현금의 유출과 유입에 큰 영향을 끼치는 거래 상대방별 잔액

(단위: 억원)

구분	4분기 중 12월 평균	4분기 중 11월 평균	4분기 중 10월 평균	2021년 4분기(평균)
소매 및 중소기업 예금	123,470	122,224	121,631	122,496
소매	96,609	95,843	95,691	96,073
중소기업	26,861	26,380	25,940	26,422
무담보부 도매자금조달(기타 채무증권 제외)	626,520	653,029	625,268	635,261
비금융기업	210,509	194,566	188,579	198,518
국가	9,513	11,665	12,966	11,278
중앙은행	17	54	162	73
공공기관	91,227	95,182	99,046	94,908
MDB	0	0	0	0
은행	65,530	76,416	60,417	67,754
비은행금융기관	226,287	252,640	243,957	240,592
기타법인(SPC등)	23,436	22,505	20,140	22,138
정상 익스포져로부터의 현금유입액	153,645	169,672	170,666	164,207
소매	8,873	10,230	11,412	10,093
중소기업	9,749	11,827	13,358	11,535
비금융기업	53,477	57,868	58,791	56,564
중앙은행	3,178	1,912	1,748	2,318
금융회사	77,458	86,876	84,398	82,756
기타법인(SPC등)	910	959	958	941

주) 거래 상대방별 잔액은 가중치 적용후 잔액

■ 현금의 유입과 유출에 큰 영향을 끼치는 계정 잔액

(단위: 억원)

구분	4분기 중 12월말 기준	4분기 중 11월말 기준	4분기 중 10월말 기준	당분기(평균)
기업대출	50,540	50,976	46,828	49,375
외화콜론	27,022	21,442	23,536	24,122
매입외환	14,544	14,916	14,659	14,696
미회수내국환채권	28,075	24,269	20,000	24,107
콜머니	11,127	10,060	6,467	9,178
미지급내국환채무	54,618	44,961	29,519	42,941
신탁계정차	68,183	56,491	58,491	61,272

(3) 파생상품 익스포져와 잠재적인 추가담보 요구(potential collateral calls)

(단위: 억원)

구분	4분기 중 12월 평균
장기 신용등급이 3등급 하락시 추가로 제공되는 담보액	-
파생거래의 시장가치 변동시 추가로 제공되는 유동성 필요액	11,787
합계	11,787

(4) 유동성 관리의 집중화 정도 및 그룹내 부서간의 상호관계에 대한 설명

리스크 관리 프로세스를 인식, 측정, 모니터링, 통제, 보고, 조절 기능으로 구분하고 각각의 단계를 다음의 부서에서 관리합니다.

조직구분	역할
이사회/위험관리위원회	은행이 직면하는 모든 리스크의 인식 및 측정, 통제 등 종합적인 리스크관리 정책을 수립하고 이의 준수여부를 감시
리스크정책위원회	리스크허용수준에 맞춰 유동성리스크를 관리하고 이에 관한 사항을 이사회 및 위험관리위원회에 보고
ALM위원회	유동성리스크 관리를 위한 자산,부채의 운용 및 조달에 관한 정책을 마련하고 관리
리스크총괄부/리스크공학부	위원회에서 수립된 정책과 절차에 따라 전행적인 유동성리스크를 평가하고 관리
자금부	전행의 유동성리스크를 인식하고 이를 조절하는 기능을 수행, 필요시 관리방안을 리스크총괄부, 리스크공학부와 협의
신탁부	신탁계정 총괄 및 합동별 유동성리스크를 인식하고 관리
종합금융부	종금계정 유동성리스크를 인식하고 관리
구조화금융부	ABCP매입약정 규모를 인식하고 관리
기업고객부	기업어음보증할인 포괄약정 규모를 인식하고 관리
사업그룹	사업그룹별 유동성리스크 관리, 유동성리스크에 큰 영향을 미치는 거래의 자금조달/운영시 자금부와 사전 협의
ICT그룹	ALM시스템 운영, 유지관리 및 데이터 품질을 관리
감사부	독립적인 제3자로서 유동성리스크 관련 조직의 운영실태를 점검하고 관리 감독

(5) 공시양식에 포함되지 않았으나 유동성커버리지비율에 중요한 영향을 미치는 기타 현금유출 및 현금유입 등

2번 항목 참조(특이사항 없음)

3. 유동성커버리지비율 관련 추가정보

(1) 자금조달 및 담보군(collateral pools)의 중요 거래상대방과 중요 금융상품에 대한 편중도 한도(concentration limits)

당행은 자금조달원에 대한 편중도 완화를 위해 다음과 같은 점검자료를 선정하고, 모니터링하면서 관리하고 있습니다.

- 거래액(1천억원이상) 및 금융기관예금 비중
- 도매 자금조달비중
- (원/외화) 거래상대방 조달편중도 Top 10
- 통화별거래상대방 Top 10 조달편중도(USD, JPY)
- 국가별/통화별 조달편중도

(2) 유동성 이전가능성에 대한 법률, 규제, 운영상 제약요건을 고려한 개별 법인, 해외지점 및 자회사 수준의 유동성 익스포저와 자금조달 수요
 당행은 연결기준 유동성커버리지비율(LCR) 산출시 고유동성 자산의 유동성 이전제약(Liquidity Transfer Restrictions)이 없다고 판단되는
 경우에도 바젤위원회의 기준에 따라 해외 자회사의 순현금유출을 초과하는 고유동성자산은 계산시 제외하여 보수적 기준을 적용하고
 있습니다.

(3) 유동성리스크 관리의 통제구조(리스크 허용한도, 유동성리스크 관리에 대한 구조 및 책임, 내부 유동성 보고서, 사업부서간 및 이사회와의
 유동성리스크 관리 전략, 정책 및 절차의 공유 등을 포함)

당행은 유동성리스크 관리목적 및 목표, 관리원칙, 조직구조 및 책임, 세부 관리항목을 포괄하는 관리전략을 수립하여 관리하고 있습니다.

이러한 관리전략 체계하에서 이사회, 위험관리위원회, 리스크정책위원회, ALM위원회, 부서별 역할을 명확화하여 통제구조를 마련하고
 있습니다.

당행은 매년 초 사업계획과 연계하여 발생 가능한 위기상황에 대비할 수 있도록 유동성리스크 한도(유동성VaR, 통합LCR, 외화LCR, 종금
 LCR, 중요통화 LCR, 예대율, 중장기 외화자금 조달비율, ABCP매입약정, BLCP 인수약정, 기업어음보증할인 포괄약정 등)를 설정하여
 관리하고 있으며, 유동성리스크 소관부서는 설정된 한도의 운용현황을 모니터링하고 리스크관리 정기점검 항목에 대하여 리스크 측정주기에
 따라 담당그룹장 및 리스크정책위원회에 보고하고 있습니다.

(4) 자금조달 전략(자금조달원 및 만기 다변화 정책, 자금조달 전략의 집중화 정도 포함), 유동성리스크 완화 기법, 스트레스테스트 활용방법,
 비상조달계획의 개요 등

조달자금과 운용자금의 만기를 동시에 관리하는 시스템을 구축하여 각종 자금의 일별, 월별, 만기도래 상황을 수시로 파악하고, 유동성리스크
 발생 가능성을 낮추기 위하여 조달상품의 만기를 다양화하고, 안정적인 조달기반 구축에 만전을 기하고 있습니다.

당행은 파생금융상품을 포함한 모든 자산과 부채를 유동성리스크 관리대상으로 하고 있으며, 감독기관에서 요구하는 유동성 관련 지도비율을
 성실히 준수하고 있습니다.

또한 시장환경의 급변, 통화정책의 변경 등으로 인한 예상치 못한 자금부족 상태에 대비하기 위하여 고객 행동 변화에 대한 시나리오를 반영한
 스트레스 테스트를 월별로 실시하고 있으며, 스트레스 테스트와 연계한 비상조달계획(Contingency Funding Plan)을 수립하여 만약의
 상황에 대비하고 있습니다.

다. 유동성커버리지비율_제주은행

1. 유동성커버리지비율 현황

(단위: 억원)

구분	총 가중치 적용 전 ¹⁾	총 가중치 적용 후 ²⁾
	금액(평균 ⁴⁾)	금액(평균 ⁴⁾)
고유동성자산		
1 총고유동성자산(HQLA)		8,039
현금유출액		
2 소매 및 중소기업 예금	17,853	1,543
3 안정적 예금(stable deposits)	4,512	226
4 불안정 예금(less stable deposits)	13,342	1,290
5 무담보부 도매자금조달	13,073	6,342
6 영업적 예금(operational deposits)	-	-
7 비영업적 조달(non-operational deposits)	13,073	6,342
8 기타 무담보부 채무증권(unsecured debt)	-	-
9 담보부 도매자금조달		-

(단위: 억원)

구분		총 가중치 적용 전 ¹⁾	총 가중치 적용 후 ²⁾
		금액(평균 ⁴⁾)	금액(평균 ⁴⁾)
10	추가 현금유출액	8,147	1,275
11	파생상품 익스포져 및 기타 담보제공 관련 현금유출액	-	-
12	금융상품의 자금조달원 상실 관련 현금유출액	-	-
13	신용 및 유동성 약정	8,147	1,275
14	기타 계약상 자금제공 채무	-	-
15	기타 우발성 자금제공 채무	1,436	1,199
16	총현금유출액		10,358
현금유입액			
17	담보부 자금대출(예: 환매조건부채권매수)	-	-
18	정상 익스포져로부터의 현금유입액	3,362	1,996
19	기타 현금유입액	874	874
20	총현금유입액	4,237	2,870
21	조정 후 고유동성자산 합계 ³⁾		8,039
22	조정 후 순현금유출액 합계 ³⁾		7,489
23	유동성커버리지비율(% ⁴⁾)		108.38%

- 주1) 30일 이내 만기도래 및 상환가능한 금액(현금유출 및 현금유입)
- 2) 할인율(고유동성자산) 또는 이탈율 및 유입률(현금유출 및 현금유입) 적용 후 금액
- 3) 할인율, 이탈율 및 유입률과 한도(Level 2 및 Level 2B 자산 한도, 현금유입 한도) 적용 후 금액
- 4) 가중치 적용 전과 적용 후의 각 구성항목은 분기 중 영업일별 금액의 합계를 평균하여 산출-공시하므로, 분기중 영업일별 유동성커버리지비율의 평균으로 공시된 '23. 유동성커버리지비율'은 '21. 조정후 고유동성자산 합계' 를 '22. 조정후 순현금유출액 합계'로 나누어 산출되는 금액과 상이할 수 있음

2. 유동성커버리지비율 산출결과에 대한 질적 정보

(1) 유동성커버리지비율, 고유동성자산 구성 및 변동 추이

(단위: 억원)

구분	4분기 중 12월 평균	4분기 중 11월 평균	4분기 중 10월 평균	직전분기(평균)
유동성커버리지(LCR)비율	101.85%	100.64%	122.64%	114.09%
고유동성자산	8,186	8,064	7,868	7,625
Level 1 자산	8,100	7,978	7,781	7,538
Level 2 자산	86	86	87	87

주) 공시된 유동성커버리지비율은 해당 기간 동안의 영업일별 유동성커버리지비율을 평균하여 산출

(2) 유동성커버리지비율 산출결과의 주요 원인(main drivers)

■ 산출결과 요약

(단위: 억원)

구분	4분기 중 12월 평균	4분기 중 11월 평균	4분기 중 10월 평균	당분기(평균)
고유동성자산 [A]	8,186	8,064	7,868	8,039
순현금유출 [B]	8,037	8,013	6,415	7,489
현금유출	11,332	10,578	9,164	10,358
현금유입	3,295	2,565	2,749	2,870
유동성커버리지(LCR)비율 [A/B]	101.85%	100.64%	122.64%	108.38%

■ 현금의 유입과 유출에 큰 영향을 끼치는 계정 잔액

(단위: 억원)

구분	4분기 중 12월말 기준	4분기 중 11월말 기준	4분기 중 10월말 기준	당분기(평균)
MMDA	2,467	2,565	2,625	2,552
대리점	69	63	22	51
미지급내국환채무	708	522	367	532
신탁계정차	56	93	88	79
미회수내국환채권	175	260	164	200

(3) 파생상품 익스포저와 잠재적인 추가담보 요구(potential collateral calls)

'해당사항 없음'

(4) 유동성 관리의 집중화 정도 및 그룹내 부서간의 상호관계에 대한 설명

당행은 위험관리위원회 및 리스크관리운영위원회에서 유동성위험관리에 관한 정책수립과 세부한도 설정 등 의사결정 기능을 수행하며, 동 원칙 및 한도내에서 자금운용부, 신탁업무실 등 계정별 관리부서가 1차적으로 유동성위험을 인식하고 관리합니다. 리스크관리부는 위험관리위원회의 유동성위험 관련 의사결정을 지원하고 유동성위험 허용한도를 모니터링하며 당행의 전체 유동성위험을 평가하고 관리합니다.

(5) 공시양식에 포함되지 않았으나 유동성커버리지비율에 중요한 영향을 미치는 기타 현금유출 및 현금유입 등

'해당사항 없음'

3. 유동성커버리지비율 관련 추가정보

(1) 자금조달 및 담보군(collateral pools)의 중요 거래상대방과 중요 금융상품에 대한 편중도 한도(concentration limits)

당행은 자금조달원에 대한 편중도 완화를 위해 다음과 같은 점검자료를 선정하고, 모니터링하면서 관리하고 있습니다.

- 대고객 조달 비중 (총수신 대비 대고객 조달 비중(단, 도금과 자금 제외))
- 정기성 수신 잔액 감소율

(2) 유동성리스크 관리의 통제구조(리스크 허용한도, 유동성리스크 관리에 대한 구조 및 책임, 내부 유동성 보고서, 사업부서간 및 이사회와의 유동성리스크 관리 전략, 정책 및 절차의 공유 등을 포함)

당행은 유동성리스크 관리목적 및 목표, 관리원칙, 조직구조 및 책임, 세부 관리항목을 포괄하는 관리전략을 수립하여 관리하고 있습니다.

이러한 관리전략 체계하에서 이사회, 위험관리위원회, 리스크관리운영위원회, 부서별 역할을 명확화하여 통제구조를 마련하고 있습니다.

당행은 매년 초 사업계획과 연계하여 발생 가능한 위기상황에 대비할 수 있도록 유동성리스크한도(유동성커버리지비율, 순안정자금조달비율, 외화유동성비율, 외화만기불일치비율 등)를 설정하여 관리하고 있으며, 유동성리스크 소관부서는 설정된 한도의 운용현황을 모니터링하고 리스크관리운영위원회 및 리스크관리위원회에 보고하고 있습니다.

(3) 자금조달 전략(자금조달원 및 만기 다변화 정책, 자금조달 전략의 집중화 정도 포함), 유동성리스크 완화 기법, 스트레스테스트 활용방법, 비상조달계획의 개요 등

당행은 ALM시스템을 통해 자금조달원 및 만기 다변화, 자금조달 집중화 정도를 동시에 관리하고 있으며, 각종 자금의 일별, 월별 만기도래 상황을 수시로 모니터링하고 유동성리스크 발생 가능성을 낮추기 위하여 조달상품의 만기를 다양화하고, 안정적인 조달기반 구축에 만전을 기하고 감독기관에서 요구하는 유동성 관련 지도비율을 준수하고 있습니다.

또한, 시장환경의 급변, 통화정책의 변경 등으로 인한 예상치 못한 자금부족 상태에 대비하기 위하여 고객 행동 변화에 대한 시나리오를 반영한 스트레스테스트를 매월 실시하고 있으며, 스트레스 테스트와 연계한 비상조달계획(Contingency Funding Plan)을 수립하여 만약의 상황에 대비하고 있습니다.

라. 외화 유동성커버리지비율_신한은행

(단위: 백만달러)

구분	4분기 중 12월	4분기 중 11월	4분기 중 10월	직전분기(평균)	2021년 4분기(평균)
외화 유동성커버리지비율[(A)/(B)]	110.84%	100.24%	134.69%	110.46%	112.55%
(A) 월평균 외화 고유동성자산	5,339	4,947	4,889	4,695	5,070
(B) 월평균 외화 순현금유출액	4,817	4,935	3,630	4,251	4,505

마. 외화유동성비율

(단위: %, %p)

구분	회사명		2021년 말	2020년 말	증감
금융지주회사	신한금융지주회사	유동화가중치 적용 전	958.0	1,094.3	-136.3
자회사	제주은행	유동화가중치 적용 전	108.0	135.9	-27.9
		유동화가중치 적용 후	108.0	132.7	-24.8
	신한금융투자	유동화가중치 적용 전	103.5	97.6	5.9
	신한캐피탈	유동화가중치 적용 전	23,033.1	221.5	22,811.6

바. 업무용유형자산비율(별도기준)

(단위: %, %p)

구분	회사명	2021년 말	2020년 말	증감
금융지주회사	신한금융지주회사	0.06	0.06	-
자회사	신한은행	13.23	13.60	-0.37
	신한카드	10.96	11.56	-0.60
	신한금융투자	2.90	3.44	-0.54
	신한라이프생명보험	4.96	6.23	-1.27
	신한캐피탈	1.34	1.81	-0.47
	신한자산운용	4.79	4.90	-0.11
	제주은행	11.93	14.51	-2.58
	신한저축은행	1.37	1.46	-0.09
	아시아신탁	5.17	8.04	-2.87
	신한DS	23.04	133.08	-110.04
	신한아이타스	16.46	18.21	-1.75
	신한신용정보	12.57	14.45	-1.87
	신한대체투자운용	1.14	2.51	-1.37
	신한리츠운용	3.16	3.87	-0.72
	신한SI	3.07	2.03	1.04
	신한벤처투자	2.92	2.15	0.77

사. 순안정자금조달비율_신한은행

(단위: 억원)

구분 (2021년 4분기)		잔존만기별 분기말 금액				가중치 적용후 금액
		만기없음	6개월 미만	6개월 이상 1년 미만	1년 이상	
안정자금가용금액(ASF)						
1	자본	-	-	-	281,780	281,780
2	<별표3>에 따른 보통주자본, 기타기본자본 및 보완자본 (잔존만기 1년 미만인 보완자본에 해당하는 자본증권은 제외)	-	-	-	281,780	281,780
3	2를 제외한 기타 자본	-	-	-	-	-
4	소매 예금 및 중소기업 고객으로부터의 예금	867,405	648,319	3,501	27,427	1,419,915
5	LCR 정의상 안정적 예금	350,564	153,135	-	-	478,514
6	LCR 정의상 불안정적 예금	516,841	495,184	3,501	27,427	941,401
7	도매자금조달	897,177	920,531	514,046	278,973	1,087,813
8	영업적 예금(operational deposits)	94,147	-	-	-	47,073
9	기타 도매자금조달	803,031	920,531	514,046	278,973	1,040,740
10	상호의존 자산과 매치되는 부채	-	-	-	-	-
11	기타 부채	123,903	84,762	-	35,918	1,746
12	NSFR 파생상품부채	-	-	-	24,462	-
13	1~12항목에 포함되지 않는 기타 부채	123,903	84,762	-	11,455	1,746
14	총 안정자금가용금액(ASF)	1,888,485	1,653,612	517,547	624,098	2,791,253
안정자금조달필요금액(RSF)						
15	총 NSFR 고유동성 자산	179,291	165,961	96,312	463,792	193,257
16	타 금융회사에 예치한 영업목적 예금	-	-	-	-	-
17	대출 및 유가증권	22,745	1,080,317	792,822	1,589,659	2,158,133
18	Level1 고유동성 자산에 의해 담보된 금융회사에 대한 대출	-	-	-	-	-
19	非Level1 고유동성 자산에 의해 담보되고, 금융회사의 대출에 의해 담보되지 않는 금융회사에 대한 대출	-	78,671	13,170	25,195	43,581
20	비금융회사 고객, 소매 및 중소기업 고객 및 국가, 중앙은행, 공공기관에 대한 대출	-	870,523	698,675	964,506	1,534,416
21	바젤2 표준방법에 따른 위험가중치 35%이하 대출	-	167,892	162,735	349,666	392,525
22	주택담보대출	-	48,769	53,668	516,271	434,750
23	바젤2 표준방법에 따른 위험가중치 35%이하 대출	-	41,208	40,420	302,440	241,995
24	정상, 非고유동성 자산인 유가증권	22,745	82,354	27,310	83,686	145,387
25	상호의존적부채와 매치되는 자산	-	-	-	-	-
26	기타 자산	206,624	50,734	2,407	56,839	128,959
27	금 등 물리적으로 거래되는 파생상품	523	-	-	-	445
28	파생거래에 대한 기초증거금, 중앙청산소에 대한 부도 펀드에 기여된 자산	-	-	-	458	389
29	NSFR 파생상품 자산	-	-	-	30,014	5,552
30	변동 증거금 차감전 NSFR 파생상품 부채	-	-	-	5,705	5,705
31	27~30에 포함되지 않는 기타 자산	206,101	50,734	2,407	20,661	116,868
32	난외 재무상태표 계정	1,169,500	-	-	-	56,421
33	총 안정자금조달필요금액	1,578,160	1,297,012	891,541	2,110,289	2,536,770
34	순안정자금조달비율(%)					110.03%

(단위: 억원)

구분 (2021년 3분기)		잔존만기별 분기말 금액				가중치 적용후 금액
		만기없음	6개월 미만	6개월 이상 1년 미만	1년 이상	
안정자금가용금액(ASF)						
1	자본	-	-	-	278,793	278,793
2	<별표3>에 따른 보통주자본, 기타기본자본 및 보완자본 (잔존만기 1년 미만인 보완자본에 해당하는 자본증권은 제외)	-	-	-	278,793	278,793
3	2를 제외한 기타 자본	-	-	-	-	-
4	소매 예금 및 중소기업 고객으로부터의 예금	843,385	630,570	3,654	27,625	1,382,257
5	LCR 정의상 안정적 예금	341,635	154,011	-	-	470,864
6	LCR 정의상 불안정적 예금	501,751	476,559	3,654	27,625	911,393
7	도매자금조달	871,166	883,418	420,379	282,119	1,014,414
8	영업적 예금(operational deposits)	90,078	-	-	-	45,039
9	기타 도매자금조달	781,088	883,418	420,379	282,119	969,375
10	상호의존 자산과 매치되는 부채	-	-	-	-	-
11	기타 부채	165,410	113,828	-	42,880	1,380
12	NSFR 파생상품부채	-	-	-	30,100	-
13	1~12항목에 포함되지 않는 기타 부채	165,410	113,828	-	12,780	1,380
14	총 안정자금가용금액(ASF)	1,879,961	1,627,816	424,034	631,417	2,676,843
안정자금조달필요금액(RSF)						
15	총 NSFR 고유동성 자산	201,323	132,053	93,150	471,589	198,780
16	타 금융회사에 예치한 영업목적 예금	-	-	-	-	-
17	대출 및 유가증권	21,130	971,008	855,741	1,538,064	2,095,327
18	Level1 고유동성 자산에 의해 담보된 금융회사에 대한 대출	-	-	-	-	-
19	非Level1 고유동성 자산에 의해 담보되고, 금융회사의 대출에 의해 담보되지 않는 금융회사에 대한 대출	-	72,937	13,577	25,616	43,345
20	비금융회사 고객, 소매 및 중소기업 고객 및 국가, 중앙은행, 공공기관에 대한 대출	-	775,792	762,106	946,869	1,502,571
21	바젤2 표준방법에 따른 위험가중치 35%이하 대출	-	152,729	163,104	343,920	379,041
22	주택담보대출	-	45,746	53,504	481,615	408,448
23	바젤2 표준방법에 따른 위험가중치 35%이하 대출	-	35,736	43,000	279,678	225,928
24	정상, 비고유동성 자산인 유가증권	21,130	76,534	26,554	83,964	140,964
25	상호의존적부채와 매치되는 자산	-	-	-	-	-
26	기타 자산	161,132	71,856	1,661	60,271	137,404
27	금 등 물리적으로 거래되는 파생상품	377	-	-	-	321
28	파생거래에 대한 기초증거금, 중앙청산소에 대한 부도 펀드에 기여된 자산	-	-	-	458	389
29	NSFR 파생상품 자산	-	-	-	39,850	9,750
30	변동 증거금 차감전 NSFR 파생상품 부채	-	-	-	7,346	7,346
31	27~30에 포함되지 않는 기타 자산	160,754	71,856	1,661	12,618	119,598
32	난외 재무상태표 계정	1,161,623	-	-	-	56,140
33	총 안정자금조달필요금액	1,545,208	1,174,917	950,552	2,069,924	2,487,652
34	순안정자금조달비율(%)					107.61%

1. 순안정자금조달비율에 대한 질적정보_신한은행

(1) 순안정자금조달비율의 구성 및 변동추이

(단위 : %, %p, 억원)

구분	2021년 3분기말	2021년 4분기말	증감
순안정자금조달비율	107.61	110.03	2.43
안정자금가용금액	2,676,843	2,791,253	114,410
안정자금 조달필요금액	2,487,652	2,536,770	49,119

(2) 당분기말 순안정자금조달비율의 결정요인과 전분기 대비 순안정자금조달비율 변동 요인

- 2021년 4분기 순안정자금조달비율은 110.03%로써 전분기 대비 2.43%p 증가한 수치로 이는 안정자금조달필요금액 4.9조원 증가에도 안정자금가용금액 11.4조원 증가에 기인함.

아. 순안정자금조달비율_제주은행

(단위: 억원)

구분(2021년 4분기)		잔존만기별 분기말 금액				가중치 적용후 금액
		만기없음	6개월 미만	6개월 이상 1년 미만	1년 이상	
안정자금가용금액(ASF)						
1	자본	-	-	-	6,188	6,188
2	<별표3>에 따른 보통주자본, 기타기본자본 및 보완자본 (잔존만기 1년 미만인 보완자본에 해당하는 자본증권은 제외)	-	-	-	5,988	5,988
3	2를 제외한 기타 자본	-	-	-	200	200
4	소매 예금 및 중소기업 고객으로부터의 예금	-	18,073	0	559	17,050
5	LCR 정의상 안정적 예금	-	4,501	0	559	4,835
6	LCR 정의상 불안정적 예금	-	13,572	-	-	12,215
7	도매자금조달	-	26,960	11,656	4,332	18,514
8	영업적 예금(operational deposits)	-	-	-	-	-
9	기타 도매자금조달	-	26,960	11,656	4,332	18,514
10	상호의존 자산과 매치되는 부채	-	-	-	-	-
11	기타 부채	19	-	-	-	-
12	NSFR 파생상품부채	-	-	-	-	-
13	1~12항목에 포함되지 않는 기타 부채	1,894	-	-	-	-
14	총 안정자금가용금액(ASF)					41,752
안정자금조달필요금액(RSF)						
15	총 NSFR 고유동성 자산	2,695	171	598	7,322	2,310
16	타 금융회사에 예치한 영업목적 예금	-	-	-	-	-
17	대출 및 유가증권	92	19,331	16,497	20,422	34,956
18	Level1 고유동성 자산에 의해 담보된 금융회사에 대한 대출	-	-	-	-	-
19	非Level1 고유동성 자산에 의해 담보되고, 금융회사의 대출에 의해 담보되지 않는 금융회사에 대한 대출	-	203	24	333	376
20	비금융회사 고객, 소매 및 중소기업 고객 및 국가, 중앙은행, 공공기관에 대한 대출	-	17,807	15,373	18,831	32,317
21	바젤2 표준방법에 따른 위험가중치 35%이하 대출	-	25	9	1,395	924
22	주택담보대출	-	1,321	1,100	470	1,516
23	바젤2 표준방법에 따른 위험가중치 35%이하 대출	-	1,321	1,100	470	1,516
24	정상, 非고유동성 자산인 유가증권	92	-	-	788	748
25	상호의존적부채와 매치되는 자산	-	-	-	-	-
26	기타 자산	960	406	17	1,206	2,589
27	금 등 물리적으로 거래되는 파생상품	-	-	-	-	-
28	파생거래에 대한 기초증거금, 중앙청산소에 대한 부도 펀드에 기여된 자산	-	-	-	-	-
29	NSFR 파생상품 자산	-	-	-	-	-
30	변동 증거금 차감전 NSFR 파생상품 부채	-	-	-	-	-
31	27~30에 포함되지 않는 기타 자산	960	406	17	1,206	2,589
32	난외 재무상태표 계정	8,696	-	-	-	435
33	총 안정자금조달필요금액					40,290
34	순안정자금조달비율(%)					103.63%

(단위: 억원)

구분 (2021년 3분기)		잔존만기별 분기말 금액				가중치 적용후 금액
		만기없음	6개월 미만	6개월 이상 1년 미만	1년 이상	
안정자금가용금액(ASF)						
1	자본	-	-	-	6,271	6,271
2	<별표3>에 따른 보통주자본, 기타기본자본 및 보완자본 (잔존만기 1년 미만인 보완자본에 해당하는 자본증권은 제외)	-	-	-	6,071	6,071
3	2를 제외한 기타 자본	-	-	-	200	200
4	소매 예금 및 중소기업 고객으로부터의 예금	-	17,517	0	617	16,611
5	LCR 정의상 안정적 예금	-	4,572	0	617	4,960
6	LCR 정의상 불안정적 예금	-	12,945	-	-	11,650
7	도매자금조달	-	29,032	8,278	5,246	18,744
8	영업적 예금(operational deposits)	-	-	-	-	-
9	기타 도매자금조달	-	29,032	8,278	5,246	18,744
10	상호의존 자산과 매치되는 부채	-	-	-	-	-
11	기타 부채	12	-	-	-	-
12	NSFR 파생상품부채	-	-	-	-	-
13	1~12항목에 포함되지 않는 기타 부채	1,184	-	-	-	-
14	총 안정자금가용금액(ASF)					41,626
안정자금조달필요금액(RSF)						
15	총 NSFR 고유동성 자산	2,436	50	224	7,557	2,435
16	타 금융회사에 예치한 영업목적 예금	-	-	-	-	-
17	대출 및 유가증권	94	16,021	19,907	19,477	34,175
18	Level1 고유동성 자산에 의해 담보된 금융회사에 대한 대출	-	-	-	-	-
19	非Level1 고유동성 자산에 의해 담보되고, 금융회사의 대출에 의해 담보되지 않는 금융회사에 대한 대출	-	259	63	313	383
20	비금융회사 고객, 소매 및 중소기업 고객 및 국가, 중앙은행, 공공기관에 대한 대출	-	14,643	18,528	17,921	31,529
21	바젤2 표준방법에 따른 위험가중치 35%이하 대출	-	25	13	1,449	961
22	주택담보대출	-	1,120	1,315	450	1,510
23	바젤2 표준방법에 따른 위험가중치 35%이하 대출	-	1,120	1,315	450	1,510
24	정상, 비고유동성 자산인 유가증권	94	-	-	792	753
25	상호의존적부채와 매치되는 자산	-	-	-	-	-
26	기타 자산	670	808	31	638	2,147
27	금 등 물리적으로 거래되는 파생상품	-	-	-	-	-
28	파생거래에 대한 기초증거금, 중앙청산소에 대한 부도 펀드에 기여된 자산	-	-	-	-	-
29	NSFR 파생상품 자산	-	-	-	-	-
30	변동 증거금 차감전 NSFR 파생상품 부채	-	-	-	-	-
31	27~30에 포함되지 않는 기타 자산	670	808	31	638	2,147
32	난외 재무상태표 계정	8,679	-	-	-	434
33	총 안정자금조달필요금액					39,190
34	순안정자금조달비율(%)					106.22%

1. 순안정자금조달비율에 대한 질적정보_제주은행

(1) 순안정자금조달비율의 구성 및 변동추이

(단위 : %, %p, 억원)

구분	2021년 3분기말	2021년 4분기말	증감
순안정자금조달비율	106.22	103.63	-2.59
안정자금가용금액	41,626	41,752	126
안정자금 조달필요금액	39,190	40,290	1,100

(2) 당분기말 순안정자금조달비율의 결정요인과 전분기 대비 순안정자금조달비율 변동 요인

- 2021년 4분기 순안정자금조달비율은 103.63%로 전분기 대비 2.59%p 감소한 수치로 이는 안정자금가용금액 126억원 증가에도 불구하고 안정자금조달필요금액 1,100억원 증가에 기인함

수익성 지표

가. 금융지주회사(연결기준)

(단위 : 억원)

구분	2021년	2020년
당기순이익 ¹⁾	41,126	34,981
총자산(평잔) ²⁾	6,273,643	5,811,876
총자산순이익률(ROA) ³⁾	0.66%	0.60%
자기자본(평잔)	458,518	417,500
자기자본순이익률(ROE) ³⁾	8.97%	8.38%

주1) 당기순이익은 비지배주주지분 손익 포함 기준

2) 총자산(평잔)은 기초 및 매 분기말 잔액을 단순평균하여 산출

3) ROA 및 ROE는 연율로 환산한 값임.

4) 금융감독원에 제출하는 금융지주회사 업무보고서 기준임.

나. 자회사(별도기준)

(단위 : %)

회사명	2021년		2020년	
	총자산 순이익률(ROA)	자기자본 순이익률(ROE)	총자산 순이익률(ROA)	자기자본 순이익률(ROE)
신한은행	0.52	8.00	0.48	7.12
신한카드	1.82	10.19	1.73	9.35
신한금융투자	0.74	6.58	0.36	3.47
신한라이프생명보험	0.36	5.08	0.48	7.32
오렌지라이프생명			0.84	8.70
신한캐피탈	2.69	18.92	1.75	13.83
신한자산운용	15.48	17.12	14.97	16.64
제주은행	0.28	3.59	0.27	3.47
신한저축은행	1.32	13.97	1.60	13.82
아시아신탁	24.77	36.01	21.89	30.64
신한DS	3.57	11.03	1.66	6.93
신한아이타스	11.41	12.87	16.15	18.56
신한신용정보	6.17	10.17	5.37	8.79
신한대체투자운용	12.11	30.06	4.61	16.94
신한리츠운용	14.93	17.57	8.00	9.18
신한SI	1.11	1.16	0.71	0.74
신한벤처투자	19.46	23.82	-2.06	-2.49

주1) 금융감독원에 제출하는 금융지주회사 업무보고서 기준임.

2) 오렌지라이프생명은 2021년 7월 1일 신한라이프생명보험으로 흡수합병됨.

자산건전성 지표

가. 연결기준

(단위 : 억원)

구분	2021년 말	2020년 말	증 감
총여신 ¹⁾	3,930,494	3,575,668	354,827
고정이하여신	17,410	18,783	-1,373
고정이하여신비율	0.44%	0.53%	-0.08%p
무수익여신	13,639	13,903	-265
무수익여신비율	0.35%	0.39%	-0.04%p
대손충당금적립률(A/B)	182.50%	162.95%	19.55%p
대손충당금잔액(A)	31,773	30,608	1,165
고정이하여신(B)	17,410	18,783	-1,373

주1) 무수익여신 산정대상 여신 합계

나. 지주회사 및 주요 자회사 등

관련 법령에 자산건전성 분류 및 대손충당금 적립 기준이 규정되어 있는 자회사 등에 한함.

(단위 : %)

구분	회사명	2021년 말			2020년 말		
		고정이하 여신비율	무수익 여신비율	대손충당금 적립률	고정이하 여신비율	무수익 여신비율	대손충당금 적립률
자회사	신한은행	0.27	0.21	163	0.36	0.29	143
	신한카드	0.88	0.36	314	1.09	0.56	277
	신한금융투자	4.83	4.83	98	4.63	1.95	60
	신한라이프생명보험	0.07	0.06	296	0.13	0.12	234
	오렌지라이프생명				0.02	0.04	97
	신한캐피탈	0.42	0.38	387	0.72	0.73	282
	제주은행	0.51	0.43	95	0.60	0.54	93
	신한저축은행	2.13	2.32	108	2.69	2.82	88
	아시아신탁	85.37	85.37	59	84.84	84.84	61

주1) 금융감독원에 제출하는 금융지주회사 업무보고서 기준임.

2) 오렌지라이프생명은 2021년 7월 1일 신한라이프생명보험으로 흡수합병됨.

 신용평가등급

구분	회사명	일자	Moody's		S & P		Fitch	
			장기	단기	장기	단기	장기	단기
지주회사	신한금융지주회사	2019.05.28			A	A-1		
		2018.05.14	A1	P-1				
자회사	신한은행	2021.08.12					A	F1+
		2017.12.08	Aa3	P-1				
		2016.08.08			A+			
		2015.05.26	Aa3					
		2011.12.06			A	A-1		
		2010.04.14	A1	P-1				
		2009.02.09	A2	P-1				
		2008.02.29					A	F1
		2007.05.04	A1	P-1				
		2006.08.10	A3	P-1				
		2006.04.01	Baa1	P-2	A-	A-2	A-	F2
		신한카드	2018.12.11	A2				
	2017.12.12		A2					
	2017.05.17		A2		A-	A-2	A-	F1
	2014.11.19				A-	A-2		
	2009.09.17				BBB+		BBB+	
	2007.09.30				BBB+			
	신한금융투자	2018.05.14	A3	P-2				
2018.05.13				A-	A-2			

2021

Shinhan Financial Group Report

➔ 리스크 관리

153	개요
159	재무제표와 감독 목적 익스포처의 연계
160	신용리스크
187	운영리스크
188	시장리스크
190	유동화익스포처
198	유동성리스크
203	주식 은행계정 포지션
206	은행계정의 금리리스크



개요

• 정성적 공시

가. 리스크 특성과 리스크한도와의 상호작용 적정성

그룹의 사업 모델을 포함하여 경영전반에 걸쳐 발생할 수 있는 모든 리스크를 인식하고 관리하여 그룹이 안정적 기반 하에서 장기 성장을 지속할 수 있도록 그룹 및 자회사 등의 리스크를 그룹 차원에서 통합 관리하고 있습니다.

각 자회사의 영업의 특성 및 규모, 복잡성 등을 감안하여 잠재적 손실을 야기할 수 있는 신용, 시장, 운영, 금리, 유동성, 보험, 신용편중, 외환결제, 평판, 전략리스크 등 영업활동에 직면한 모든 중요 리스크를 인식하고 있으며, 계량화가 가능한 신용, 시장, 운영, 금리, 유동성, 보험, 신용편중, 외환결제리스크 등은 통계적 기법 등을 활용한 방법론에 의해 VaR(Value at Risk) 등으로 측정하고, 비계량리스크에 대해서는 완충자본을 설정하여 관리하고 있습니다.

이러한 계량리스크 및 비계량리스크 관련 소요자기자본이 그룹에서 보유하고 있는 자기자본 이내로 적정성을 확보할 수 있도록 가용자본에서 완충자본을 차감한 범위 내에서 위험성향(Risk Appetite)을 고려하여 그룹 리스크한도를 설정하고 효율적 관리를 위해 자회사 및 리스크유형별로 리스크한도를 배분하여 관리하고 있습니다.

2021년도에는 위험성향(Risk Appetite) 86.7% 수준의 리스크 한도를 설정하여 관리함으로써 내부자본적정성을 유지하였습니다.

또한 통합위기상황분석을 실시하여 위기상황 도래 시에도 충분한 자본을 보유하고 있는지 점검하고 있습니다.

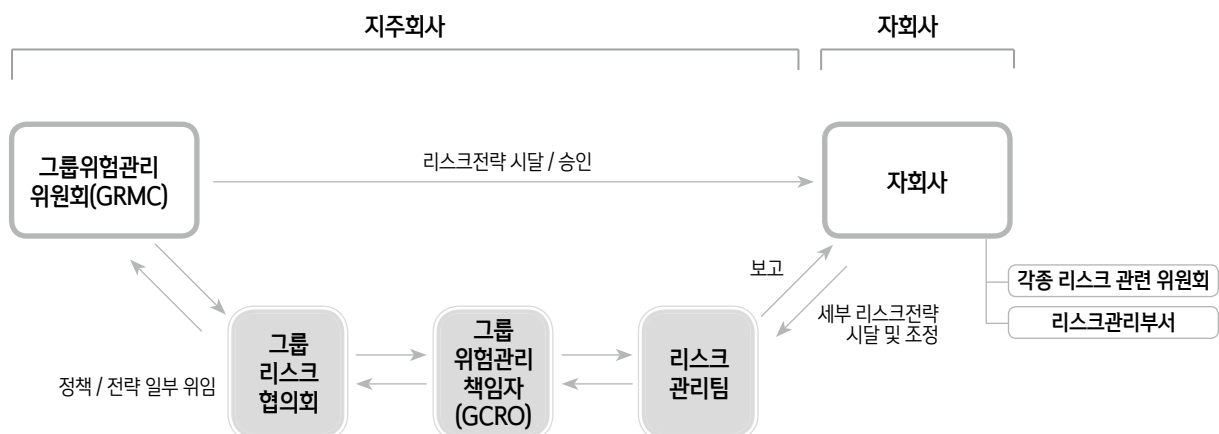
나. 리스크관리 지배구조

신한금융그룹은 지주회사와 자회사 간의 Semi-Matrix 형태의 리스크관리 지배구조를 구축하여 각 자회사의 리스크관리 뿐만 아니라, 그룹차원의 통합적인 관리와 효율적인 조정 역할을 수행하고 있습니다.

그룹의 리스크관리에 대한 기본정책 및 전략은 지주회사 이사회 내의 위험관리위원회(이하 그룹위험관리위원회)에서 수립됩니다.

그룹위험관리책임자(GCRO)는 그룹위험관리위원회를 보좌하고 각 자회사의 위험관리책임자(CRO)를 구성원으로 하는 그룹리스크협의회를 통하여 그룹 및 각 자회사의 리스크정책 및 전략을 협의합니다.

각 자회사는 회사별 리스크 관련 위원회 및 리스크관리 전담조직을 통하여 그룹의 리스크 정책 및 전략을 이행하고, 자회사의 세부 리스크정책 및 전략을 수립하여 시행합니다. 지주회사의 리스크관리팀은 그룹위험관리책임자(GCRO)를 보좌하여 리스크관리 및 감독업무를 수행합니다.



(1) 그룹위험관리위원회(Group Risk Management Committee)

그룹위험관리위원회는 2인 이상 5인 이내의 이사로 구성되며, 총 위원의 과반수를 사외이사로 구성하고 1인 이상은 금융회사 또는 상법상 회사의 금융, 회계 또는 재무분야에서 종사한 경험이 있는 자로 구성하고 있습니다. 위원회의 결의사항은 다음과 같으며, 심의, 결의사항은 이사회에 보고합니다.

- 경영전략에 부합하는 리스크관리 기본방침 수립
- 그룹 및 자회사별 부담 가능한 리스크 수준 결정
- 적정투자한도 또는 손실허용한도 승인
- 그룹리스크관리규정과 그룹리스크협의회규정의 제정 및 개정
- 리스크관리조직 구조 및 업무분장에 관한 사항
- 리스크관리시스템의 운영에 관한 사항
- 각종 한도의 설정 및 한도초과의 승인에 관한 사항
- 금융감독원의 비소매 및 소매 신용평가시스템에 대한 그룹 내부등급법 승인 관련 의사결정 사항
- 리스크 공시정책에 관한 사항
- 위기상황분석 결과 및 이와 관련된 자본관리 계획, 자금조달 계획
- 이사회가 필요하다고 인정하는 사항
- 금융위원회 등 외국에서 요구하는 사항 및 타 규정, 지침 등에서 정한 사항
- 위원장이 필요하다고 인정하는 사항

(2) 그룹리스크협의회(Group Risk Management Council)

그룹리스크협의회는 그룹의 리스크 정책 및 전략을 일관되게 유지하기 위하여 그룹의 제반 리스크 관련 세부사항을 협의하고 그룹위험관리위원회에서 정한 정책을 수행하기 위하여 필요한 사항을 의결합니다. 구성원은 그룹위험관리책임자, 주요 자회사의 위험관리책임자로 구성되며, 그룹위험관리책임자가 위원장이 됩니다.

(3) 내부통제

내부자본 적정성 관련 주요 기능이 상호 견제와 균형의 원리에 따라 작동하도록 통제구조를 구축하였으며, 이에 감사팀은 내부자본적정성 관리절차 및 운영실태의 적정성을 독립적인 제3자의 관점에서 매년 주기적으로 점검하고 있습니다.

다. 리스크관리 문화

신한금융그룹은 그룹리스크관리규정을 통해 그룹의 리스크 철학을 "지속 가능한 성장을 위해 모든 조직 구성원들이 리스크에 대한 오너십을 갖고 제반 비즈니스를 수행함에 있어 리스크와 수익의 균형을 추구한다"로 설정하였습니다. 이를 구현하기 위한 리스크관리 원칙을 다음과 같이 설정하고 그룹 전체에 걸쳐 리스크 관련 지배구조·조직구성·운영방향 설정, 리스크관리 기능의 초점 및 변화방향 설정, 성과관리 기준 설정 등을 위한 기준으로 활용하고 있습니다.

- 모든 영업활동은 사전 설정된 위험성향 내에서 리스크와 수익의 균형을 고려하여 수행해야 한다.
- 회사는 리스크관리 모범규준을 제시하고 이의 준수 여부를 감독하며, 그룹차원의 모니터링에 대한 책임과 권한을 보유한다.
- 경영진의 관여를 제고하는 리스크 관련 의사결정 체계를 운영한다.
- 영업부문과 독립적인 리스크 관리 조직을 구성하고 운영한다.
- 비즈니스 의사결정시 리스크를 명확히 고려하게 하는 성과관리체계를 운영한다.
- 선제적이고 실용적인 리스크 관리 기능을 지향한다.
- 평상시에도 상황 악화 가능성에 대비하는 신중한 시각을 공유한다.

또한 그룹 및 각 자회사의 리스크관리규정을 제정하여 리스크관리 조직 및 역할, 리스크관리기본방침, 리스크 한도관리 및 리스크 리뷰 등에 대해 구체적인 사항을 규정하고 있습니다.

신한금융그룹은 그룹리스크협의회, 주요 자회사 실무자 회의 등을 통하여 리스크 이슈를 조기에 인식하고 그룹 차원의 대응방안을 논의하는 등 자회사와 활발한 소통을 지속하고 있습니다.

라. 리스크관리 시스템의 범위 및 주요특징

그룹의 통합적인 리스크관리를 위하여 그룹 비소매 신용평가시스템, 그룹 신용리스크 측정 시스템 및 그룹 유동성리스크관리 시스템을 구축 운영하고 있습니다.

비소매 신용평가시스템은 그룹 Basel III 내부등급법 적용 준비와 그룹 차원의 일관된 리스크관리를 위하여 2015년에 구축하여 자회사에서 활용 중에 있습니다. 그룹 차원의 동일 법인에 대하여 동일한 신용등급을 일관되게 적용할 수 있도록 구축되어 있으며, 2016년 12월에 일반기업 익스포저에 대하여 Basel III 내부등급법 승인을 득하였습니다.

그룹 신용리스크 측정 시스템은 그룹 총 자기자본비율 산출과 그룹 및 자회사별 신용위험자본 관리의 활용을 위해 2011년에 구축하여 운영하고 있습니다.

그룹 유동성리스크관리 시스템은 2017년 5월에 구축하여 그룹 및 그룹사의 유동성포지션 및 월별 LCR 모니터링 등에 활용하고 있습니다. 이를 통해 그룹 전체의 총 현금 유출 대비 고유동성자산의 규모를 파악하고 있으며, 자회사는 유동성 변동요인을 조기에 예측하고 체계적인 관리를 통하여 적정 수준의 유동성을 확보함으로써 자금 부족으로 인한 위험을 최소화하는 데 기여하고 있습니다.

이외에도 그룹 차원의 부도정보를 통합하고 관리하기 위한 그룹 부도정보 시스템과 자회사 모니터링을 위한 리스크 리포팅 시스템을 구축하여 운영하고 있습니다.

마. 리스크 보고체계 및 리스크 익스포저의 주요 내용

(1) 리스크 보고체계

그룹위험관리위원회는 위원회가 결정한 부담가능한 리스크수준 대비 운용 현황, 자회사 예상손실 대비 대손비용 현황, 그룹의 리스크관리 주요지표 및 관리체계 현황, 그룹의 거액 익스포저 관리 현황 등 주요 리스크 현황을 보고받고 있습니다. 또한 그룹리스크협의회에 위임한 국가별, 중점관리영역 익스포저 한도 설정 및 관리현황을 보고받아 적정성을 검토하고 있으며, 그룹위험관리위원회 보고사항은 아래와 같습니다.

- 위원회가 결정한 부담가능한 리스크수준 대비 운용현황
- 자회사 위험관리위원회의 결의사항
- 리스크와 관련된 중요한 사항에 대한 현황 및 모니터링 결과
- 내부등급법 승인 대상 신용평가시스템에 대한 검증 결과
- 그룹리스크협의회가 그룹경영회의에 제출한 리스크 검토 의견
- 내부자본적정성 평가 보고서
- 금융위원회 등 외규에서 요구하는 사항 및 타 규정, 지침 등에서 정한 사항
- 위원장이 필요하다고 인정하는 사항

그룹위험관리위원회의 심의 및 결의사항은 이사회에 보고하고 있습니다.

[그룹위험관리위원회 활동 내역]

개최일시	구분	안 건
2021.02.05	보고	1. 2020년 12월말 기준 그룹 통합위험기상항분석 실시 보고
	보고	2. 2021년도 위험조정 성과평가지표 운영(안) 보고
	보고	3. 2021년도 중점관리영역 그룹 익스포저 한도 설정 보고
	보고	4. 2020년 4분기 정기 보고 사항
2021.03.02	심의	1. 원화 상각형 조건부자본증권 발행의 건
	심의	2. 외화 상각형 조건부자본증권 발행 변경의 건

개최일시	구분	안 건
2021.03.25	결의	1. 위험관리위원회 위원장 선임의 건
2021.05.13	결의	1. 그룹 통합위험상황분석 결과와 이에 따른 자본관리계획 및 비상조달계획
	보고	1. 2021년도 그룹 국가별 위험분석 및 익스포져 한도 설정 결과 보고
	보고	2. ESG 통합 리스크관리체계 구축 프로젝트 추진 보고
	보고	3. 그룹 자체정상화계획 프로젝트 추진 보고
	보고	4. 2021년 1분기 정기 보고 사항
2021.06.14	보고	5. 그룹 위기관리협의회 개최 결과 보고
	결의	1. 그룹 신용리스크 내부등급법 변경 승인 신청에 관한 사항
	결의	2. 2021년도 신한라이프생명보험 최소자기자본비율 설정의 건
	결의	3. 2021년도 리스크한도 변경의 건
2021.08.12	보고	1. 그룹 신용리스크 내부등급법 변경 승인 신청에 관한 적합성 검증결과
	보고	1. 금감원 시나리오 기준 그룹 통합위험상황분석 결과 보고
	보고	2. 2021년 6월말 기준 그룹 통합위험상황분석 실시 보고
	보고	3. 2021년도 개별 기업 및 계열 신용 익스포져 한도 설정 결과 보고
	보고	4. 그룹 자체정상화계획(RP) 프로젝트 중간 보고
	보고	5. 그룹 신용리스크 내부등급법 변경 승인 결과 보고
	보고	6. 2021년 2분기 정기 보고 사항
2021.10.01	보고	7. 그룹 위기관리협의회 개최 결과 보고
	심의	1. 그룹 자체정상화계획(안) 심의의 건
2021.10.26	심의	1. BNP파리바 카디프손해보험 주식회사 지분 인수의 건
2021.11.18	결의	1. 그룹 통합위험상황분석 결과와 이에 따른 자본관리계획 및 비상조달계획
	보고	1. 2021년 3분기 정기 보고 사항
	보고	2. 그룹 위기관리협의회 개최 결과 보고
2021.12.09	심의	1. 상각형 조건부자본증권 발행의 건
	심의	2. 신한대체투자운용(주) 자회사 제외의 건
	결의	1. 2022년도 최소자기자본비율 설정의 건
	결의	2. 2022년도 리스크한도 설정의 건
	결의	3. 2022년도 지주회사 유동성 리스크한도 설정의 건
	보고	1. 2022년 그룹 리스크관리 전략 방향
	보고	2. 그룹 내부자본적정성 평가 보고
	보고	3. 그룹 신용위험가중자산 산출시스템 정기 적합성 검증 결과 보고
	보고	4. 그룹 통합위험상황분석 정기 적합성 검증 결과 보고
	보고	5. 그룹 비소매 신용평가모형 및 PD 정기 적합성 검증 결과 보고
보고	6. 그룹 부도관리시스템 정기 적합성 검증 결과 보고	

또한 경영진은 주간/ 월간/ 분기 단위 리스크 모니터링 결과와 각종 리스크 현안을 보고 받아 그룹의 리스크 특성 및 그룹에 미치는 영향에 관하여 이해하고 이를 바탕으로 리스크와 관련한 경영의사결정에 활용하고 있습니다.

(2) 리스크 익스포져의 주요 내용

신한금융그룹이 관리해야 할 주요 리스크는 신용, 운영, 시장, 유동성, 금리리스크 등이 있습니다.

신용리스크는 차주 또는 거래상대방의 부도, 계약불이행으로 인하여 발생하는 잠재적인 경제적 손실 위험을 의미하며, 신한금융그룹이 부담하는 가장 큰 리스크입니다. 신용리스크(VaR) 한도를 설정하여 관리하고 있으며, 경기 변동에 민감하거나 편중도가 급증하는 영역인 중점관리영역과 국가, 계열 및 개별 기업에 대한 익스포져 한도를 설정하여 관리하고 있습니다.

운영리스크는 경영 및 영업활동 전반에서 발생할 수 있는 부적절하거나 잘못된 업무프로세스, 인력, 시스템 또는 외부사건으로 인한

손실가능성을 의미합니다. 그룹 차원에서 운영VaR 한도를 설정하고, 자회사별로 운영리스크 한도를 부여하여 관리하고 있습니다. 또한 그룹 차원의 운영리스크 관리 문화 확산과 운영리스크 관리체계 개선을 위하여 자회사별 Top 운영리스크를 점검하고 실질적인 경감계획을 도출하여 관리하고 있습니다.

시장리스크는 금리, 주가, 환율 및 상품가격 등 시장요인의 변동에 따른 손실 위험을 의미하며, 시장리스크로 인한 최대 손실가능액을 일정 수준 이내로 유지하도록 관리하고 있습니다. 이를 위하여 VaR한도, 투자한도, 포지션한도, 민감도한도, 손실한도 등을 설정하여 운영하고 있습니다.

유동성리스크는 자산, 부채간 자금 기일의 불일치 또는 급격한 자금유출 등으로 인한 자금부족으로 예상하지 못한 손실이 발생하거나 지급불능 상태가 되는 리스크를 의미합니다. 자금의 조달 및 운용과 관련한 유동성 변동요인을 조기에 예측하고, 체계적인 관리를 통하여 적정 수준의 유동성을 확보함으로써, 자금 부족으로 인한 위험을 최소화하고 있습니다.

금리리스크는 금리가 재무상태에 불리하게 변동할 때 발생하는 순자산가치의 하락 또는 순이자수입의 감소 리스크를 의미하며, 내부방법 또는 바젤III 은행계정 금리리스크(IRRB, Interest Rate Risk in Banking Book) 규제 기준에 의해 금리VaR 및 금리EaR을 측정하고 있으며, 금리VaR를 기준으로 한도를 설정하여 모니터링하고 있습니다.

바. 스트레스 테스트 관련 질적 정보

그룹은 스트레스 테스트를 통해 자본의 적정성을 점검하고 발생 가능한 사건에 대한 취약영역을 발굴하여 이에 대한 대응계획을 수립하는 프로세스를 갖추고 있습니다. 위기 시에도 은행의 따뜻한 금융 실행 역량을 훼손하지 않도록 사전적 위기 대응력 및 사후적 복원력 관점에서 분석을 수행함으로써 위기 대응 역량을 제고하고 있습니다.

(1) 스트레스 테스트 시나리오 설정

스트레스 테스트 시나리오는 그룹 보유 포트폴리오에 미치는 리스크 요소(예 : 금리, 주가, 환율, GDP성장률, 주택가격 등)에 대해 거시경제적인 전망과 외부 환경변화를 반영하여 설정하고 있습니다. 또한, 과거에 발생한 극단적인 상황인 글로벌 금융위기 상황과 IMF 구제금융 당시의 역사적 변동성을 반영한 시나리오도 고려하고 있습니다. 민감도 분석, 시나리오 분석 등 여러가지 시나리오 기법 중 시나리오 분석을 원칙으로 하고, 자회사의 규모와 영업활동의 복잡성 및 변동성 등을 고려하고 있으며, 환율의 경우 원/달러환율의 변동 뿐 아니라 해외 출자금에 대한 영향도 분석을 고려할 수 있도록 현지 통화 가치 하락 효과도 반영하고 있습니다. 스트레스 테스트 시나리오는 경영진의 의견을 반영하는 절차를 거치고 있습니다.

(2) 스트레스 테스트 분석 방법

리스크 유형별 스트레스 테스트 매뉴얼에 따라 신용, 시장, 금리 등에 대해 스트레스 테스트를 실시하고 있습니다. 시나리오별 규제자본 및 내부자본에 미치는 영향뿐 아니라, 대손충당금 증가에 따른 당기손익, 자본(FVOCI 평가손익 등)에 미치는 효과를 고려하고 있습니다.

(3) 스트레스 테스트 결과의 활용

스트레스 테스트 결과를 통해 규제자본과 내부자본 관점에서의 자본적정성을 점검하고 있습니다. 분석 결과를 활용하여 취약영역에 대한 대응방안을 수립하고, 규제자본 관점에서는 시나리오별 규제자본비율의 최소 요구수준 충족 여부를 점검하고 위기 시 자본관리계획을 마련하게 됩니다. 내부자본 관점에서도 가용자본이 시나리오별 통합리스크량을 흡수할 수 있는 여력이 있는지 점검하고 관리방안을 수립하는 절차를 거치고 있습니다.

사. 리스크 헤지, 완화, 관리를 위한 전략과 절차

그룹 차원에서 연초 설정하는 그룹 위험성향을 바탕으로 자회사별 리스크총한도를 부여하고, 자회사는 리스크총한도 이내에서 유형별 리스크한도를 설정하여 관리하고 있습니다. 가장 큰 비중을 차지하는 신용리스크를 적정 수준으로 관리하기 위하여 자회사별로 담보 관리 정책과 보증 차주에 대한 신용평가를 실시하는 등 다양한 리스크 헤지 및 리스크 경감 정책을 운용하고 있습니다.

또한 자회사별로 정기적으로 여신감리를 수행하여 부실징후기업 등에 대해 선제적인 리스크관리를 할 수 있는 프로세스를 수립하고 있습니다.

● 정량적 공시

(1) 주요 건전성 지표(연결기준)

(단위: 억원)

구분		2021년 12월말	2021년 9월말	2021년 6월말	2021년 3월말	2020년 12월말
가용자본(억원)						
1	보통주자본(CET1)	354,696	358,069	347,407	335,510	324,619
1a	예상손실충당금 모델 완전 적용 보통주자본	354,696	358,069	347,407	335,510	324,619
2	기본자본(Tier1)	403,963	407,017	396,315	379,143	362,672
2a	예상손실충당금 모델 완전 적용 기본자본	403,963	407,017	396,315	379,143	362,672
3	총자본	438,242	439,920	428,873	411,140	397,091
3a	예상손실충당금 모델 완전 적용 총자본	438,242	439,920	428,873	411,140	397,091
위험가중자산(억원)						
4	위험가중자산(RWA)	2,706,922	2,670,805	2,590,070	2,571,254	2,523,214
리스크기반 자본비율						
5	보통주자본비율(%)	13.10	13.41	13.41	13.05	12.87
5a	예상손실충당금 모델 완전 적용 보통주자본비율(%)	13.10	13.41	13.41	13.05	12.87
6	기본자본비율(%)	14.92	15.24	15.30	14.75	14.37
6a	예상손실충당금 모델 완전 적용 기본자본비율(%)	14.92	15.24	15.30	14.75	14.37
7	총자본비율(%)	16.19	16.47	16.56	15.99	15.74
7a	예상손실충당금 모델 완전 적용 총자본비율(%)	16.19	16.47	16.56	15.99	15.74
추가 보통주자본 부과 비율						
8	자본보전완충자본 부과 비율(%)	2.50	2.50	2.50	2.50	2.50
9	경기대응완충자본 부과 비율(%)	0.00	0.00	0.00	0.00	0.00
10	시스템적 중요 은행 부과 비율(%)	1.00	1.00	1.00	1.00	1.00
11	총 보통주자본 부과 비율(%, 8+9+10)	3.50	3.50	3.50	3.50	3.50
12	최저 보통주자본비율 초과 비율(%) ²⁾	8.60	8.91	8.91	8.55	8.37
바젤III 단순기본자본비율						
13	바젤III 단순기본자본비율 총 익스포져 금액(억원)	6,766,863	6,662,395	6,538,302	6,444,187	6,264,505
14	바젤III 단순기본자본비율(%, 2/13)	5.97	6.11	6.06	5.88	5.79
14a	예상손실충당금 모델 완전 적용 바젤III 단순기본자본비율(%, 2a/13)	5.97	6.11	6.06	5.88	5.79
유동성커버리지비율(신한은행 기준)						
15	총 고유동성자산(억원) ³⁾	689,226	669,200	634,822	633,622	631,544
16	총 순유출금액(억원) ³⁾	784,445	756,617	703,116	713,290	704,532
17	유동성커버리지비율(%, 15/16)	87.89	88.45	90.29	88.83	89.63
순안정자금조달비율(신한은행 기준)						
18	총 안정자금가용금액(억원)	2,791,253	2,676,843	2,647,995	2,619,446	2,607,632
19	총 안정자금조달필요금액(억원)	2,536,770	2,487,652	2,450,556	2,413,404	2,328,800
20	순안정자금조달비율(%, 18/19)	110.03	107.61	108.06	108.54	111.97

주1) 1a, 2a, 3a, 5a, 6a, 7a, 14a는 예상손실충당금 모델 제도의 국내 도입 일정에 따라 적용
 2) 최저 보통주자본비율 초과 비율은 5(보통주자본비율)에서 최저규제비율(4.5%)를 차감한 금액
 3) 분기중 일별 금액의 단순평균 금액을 기재
 4) 해당 기간 동안의 영업일별 LCR을 평균하여 산출한 공시용 LCR로 고유동성자산의 평균에서 순현금유출의 평균을 나눠서 산출한 값과 상이할 수 있음
 5) 1~14a는 신한금융지주, 15~20은 신한은행 값임

재무제표와 감독목적의 익스포져의 연계

가. 회계 목적과 감독 목적 연결범위의 차이

금융지주회사감독규정시행세칙 <별표1-2>에 의거하여 감독목적의 연결 범위는 회계목적의 연결에서 「보험업법」에 의한 보험회사인 신한라이프생명보험 자산·부채를 제외합니다.

(단위: 억원)

구분	회계목적 장부가치	감독목적 장부가치	신용리스크 산출대상	거래상대방 신용 리스크 산출대상	유동화 산출대상	시장리스크 산출대상	자본차감 대상
자산							
현금 및 중앙은행예치금	284,534	267,585	267,585	-	-	-	-
당기손익-공정가치측정유가증권	624,038	558,149	110,711	-	-	447,438	-
당기손익-공정가치측정지정금융자산	-	-	-	-	-	-	-
기타포괄손익-공정가치측정유가증권	648,383	506,343	506,343	-	-	-	-
상각후원가측정유가증권	499,301	215,302	215,302	-	-	-	-
대출채권 및 수취채권	3,891,372	3,799,285	3,777,374	21,911	-	-	-
지분법적용투자지분	29,137	86,954	68,268	-	-	-	18,686
위험회피회계적용 파생상품자산	2,251	2,228	-	2,228	-	-	-
기타금융자산	232,389	222,502	222,502	-	-	-	-
비금융자산	269,673	151,323	69,707	35,957	-	-	45,659
매각예정 비유동자산(처분자산집단)	444	443	443	-	-	-	-
자산총계	6,481,522	5,810,114	5,238,235	60,096	-	447,438	64,344
부채							
당기손익-공정가치측정금융부채	13,692	13,692	-	-	-	13,692	-
당기손익-공정가치측정지정금융부채	80,239	80,239	-	-	-	80,239	-
상각후원가측정금융부채	5,180,940	5,164,515	-	21,136	-	-	-
위험회피회계적용 파생상품부채	3,788	2,602	-	2,602	-	-	-
비금융부채	707,479	56,676	-	-	-	-	-
매각예정 처분자산집단에 포함된 부채	-	-	-	-	-	-	-
부채총계	5,986,138	5,317,724	-	23,738	-	93,931	-

나. 감독 목적 장부가치와 익스포져의 차이

감독목적으로 산출된 익스포져는 감독목적의 장부가치와 아래의 사유로 인하여 차이가 발생합니다.

내부등급법 적용대상인 기업 및 가계 익스포져 등은 난내 잔액에 미수이자를 가산하여 익스포져로 인식하며, 표준방법 적용 익스포져는 난내 잔액에 미수이자를 가산한 후 감가상각충당금과 고정이하충당금을 제외하여 익스포져로 인식합니다.

또한 난외 항목에 대해서는 은행업감독업무시행세칙 <별표3>에서 정하고 있는 신용환산율(Credit Conversion Factor)을 적용하여 감독목적 익스포져로 인식하고 있으며, 파생상품의 경우에는 은행업감독업무시행세칙 <별표3>에서 정한 거래상대방 신용위험 표준방식(SA-CCR, Standardized Approach to Counterparty Credit Risk)을 적용하고 있습니다.

(단위: 억원)

구분	총계	신용리스크 산출대상	거래상대방 신용 리스크 산출대상	유동화 산출대상	시장리스크 산출대상	
1	감독목적으로 산출된 자산의 장부가치	5,745,770	5,238,235	60,096	-	447,438
2	감독목적으로 산출된 부채의 장부가치	117,669	-	23,738	-	93,931
3	감독목적으로 산출된 순 총액(net amount)	5,863,438	5,238,235	83,834	-	541,369
4	부외항목 금액	2,111,834	2,084,415	24,404	3,014	-
5	산출방식에 따른 차이	2,484	2,484	-	-	-
6	기타	-943,284	-917,714	-25,570	-	-
7	감독목적으로 산출된 익스포져	7,034,472	6,407,420	82,668	3,014	541,369

다. 회계 목적과 감독 목적 익스포져의 차이

회계목적과 감독목적의 익스포져의 차이는 위 항목에서 기술한 바와 같이 보험회사로서 신한생명과 오렌지라이프의 자산·부채를 제외한 난외항목에 대하여 일정 신용환산율을 적용하여 감독목적 익스포져로 인식하는 차이에서 발생합니다.

라. 공정가치 조정

당사는 위 항목에 대하여 작성방식을 마련 중이며, 향후 작성방식이 명확해지면 공시할 예정입니다.

신용리스크

가. 개념

신용리스크는 차주 또는 거래상대방의 부도, 계약불이행으로 인하여 발생하는 잠재적인 경제적 손실 위험을 의미합니다.

신용리스크는 예상손실(expected loss)과 예상하지 못한 손실(unexpected loss, Risk)을 구분하여 측정·관리합니다. 예상손실은 평균적으로 발생할 것으로 예상되는 손실로서 대손충당금 적립 근거가 되며, 예상하지 못한 손실(Risk)은 과거 1997년도 외환위기 때와 같이 여신관련 손실이 적립한 대손충당금을 초과하여 발생할 경우를 대비하기 위하여 자기자본으로 보유하여야 하는 최대손실가능액을 의미합니다.

나. 일반 공시 사항 및 익스포져 승인시점

(1) 일반 공시 사항

신용리스크는 신한금융그룹이 부담하는 가장 큰 리스크입니다. 그룹의 영업모델은 대출채권, 유가증권, 현금 및 예치금 등 난내계정은 물론 보증, 대출약정, 파생상품 거래 등 난외계정을 포함하며, 자산 규모와 포트폴리오 수준 등에 따라 신용리스크가 상이하게 나타나는 양상을 보이고 있습니다. 신한은행이 그룹 신용리스크의 대부분을 차지하고 있고, 신한카드가 그 다음으로 높은 비중을 차지하고 있습니다.

신한금융그룹은 효율적인 신용리스크 관리와 건전성 제고를 위하여 그룹 신용리스크 관리규칙, 그룹 내부자본적정성 평가 및 관리규칙 등 규정에 의거, 다음과 같이 매년 자회사별로 신용리스크(VaR) 한도와 중요한 업종 및 상품에 대하여 신용익스포져 한도를 설정하고, 한도 대비 소진율 현황을 모니터링하여 경영진과 그룹위험관리위원회 등에 보고하고 있습니다.

그룹위험관리위원회에 부의되는 중요한 리스크 의사결정에 대하여는 준법감시인의 법규준수 사전검토를 받고 있으며, 감사팀은 내부자본적정성 관리절차 및 운영실태의 적정성과 내부등급법 승인 대상 신용평가 모형 및 리스크 측정요소에 대하여 독립적인 제3자 점검을 수행하도록 통제구조를 구축하고 있습니다.

1) 신용리스크(VaR) 한도 관리

신용리스크(VaR)는 바젤Ⅲ 기준의 리스크측정 방법론에 기반한 신용등급별/ Pool별 부도율(PD)과 부도시 손실률(LGD) 및 부도시 익스포저(EaD)를 이용하여 산출하고 있습니다.

그룹의 신용리스크(VaR) 한도는 다음과 같이 계층적으로 설정하여 관리하고 있습니다. 그룹위험관리위원회는 그룹의 가용자본과 위험성향을 고려하여 그룹 전체의 리스크총한도를 설정하고, 자회사의 경영계획과 위험계획 수준을 고려하여 자회사에 대한 리스크총한도를 설정합니다. 자회사는 리스크총한도 범위 내에서 신용리스크(VaR) 한도를 설정하고, 주요 영업부문 단위로 할당하여 관리하고 있습니다.

각 자회사는 자회사별 신용리스크 한도와 주요 영업부문 단위로 할당된 신용리스크(VaR) 한도를 준수하여야 하며, 한도에 근접하거나 한도초과가 예상되는 경우에는 위험자산 감축 등의 한도관리 방안을 실행하거나 필요 시에는 제한적으로 한도 조정을 신청할 수 있습니다.

2) 신용 익스포저 한도 관리

그룹 차원에서 신용익스포저 한도관리와 자회사별 특정부문에 대한 익스포저 편중을 방지하기 위하여 경기 변동에 민감하거나 편중도가 급증하는 영역 등 중점관리영역을 정의하고, 이에 대하여 자회사별로 주요 업종 및 상품 단위로 신용 익스포저 한도를 설정하여 관리하고 있습니다.

자회사 단위로도 자체적으로 산업별/계열/개별기업 등 부문별 익스포저 한도를 설정하여 관리함으로써 특정 영역에 과도하게 익스포저가 집중되지 않도록 통제하고 있습니다.

3) 여신심사 및 여신감리

그룹 및 자회사 단위 신용리스크 관리를 위한 여신심사, 여신감리 조직체계 및 프로세스를 운영하고 있습니다.

신한금융그룹은 그룹 차원의 여신감리 기능 제고를 위하여 2016년 9월 여신감리팀을 신설하여 그룹사별 여신감리에 대한 기획 및 모니터링을 실시하고 있습니다.

신한은행의 신용리스크 관리에 대한 기본 정책은 리스크정책위원회에서 결정됩니다. 리스크정책위원회는 CRO(Chief Risk Officer)를 위원장으로, CCO(Chief Credit Officer)와 사업그룹 담당 그룹장 및 리스크총괄부장으로 구성되어, 은행 전반의 신용위험관리 방안 및 여신정책 방향에 대한 의사 결정을 하고 있습니다. 리스크정책위원회와 별도로 여신심의위원회를 설치하여 거래여신 및 한도승인 등의 여신 심사를 영업부문과 분리하여 수행하고 있습니다.

신한은행 여신심사조직은 본부승인여신에 대한 신용평가 및 여신심사를 통해 리스크점검 및 여신 의사결정을 수행하는 지원조직으로, 기업여신심사부, 개인여신심사부, IB심사부 등의 부서가 영업부문과 분리되어 구성되어 있습니다.

한편, 신한은행은 자산의 건전성을 유지하고자 여신감리프로세스를 운영하고 있습니다. 기업여신 거래처 중 부실예상기업을 자동 검색하여 영업점 여신담당 직원과 심사역으로 하여금 Loan Review를 실시하도록 하고 있으며, 사업그룹과 독립된 여신감리부서에서는 Loan Review 결과의 적정성을 판단하고 필요에 따라 해당 기업의 신용등급 조정을 요청합니다. 이러한 절차에 따라 부실예상기업을 조기경보기업, 관찰기업 및 정상기업으로 분류한 뒤 위험단계별 관리지침에 따라 차별 관리함으로써 여신의 부실화를 조기에 차단하고 있습니다.

신한카드의 신용리스크에 관한 기본 정책은 리스크관리협의회에서 결정됩니다. 리스크관리협의회는 위험관리책임자(CRO)를 의장으로 하여, 각 사업부문 및 지원부문의 부문장, 관련부서 본부장으로 구성됩니다. 리스크관리협의회와는 별도로 일정금액 이상의 법인여신 및 기타 중요여신의 심사를 담당하는 여신심사위원회를 설치하여 여신정책 결정과 여신심사를 분리하고 있습니다.

신한카드의 신용평점시스템은 ASS(Application Scoring System)와 BSS(Behavior Scoring System)로 나뉘어 있습니다. 카드발급 자격기준을 충족한 신청 건에 대하여 회사 내부정보, CB사 등 외부정보, 신청서 상의 신상정보를 활용하여 AS 신용등급을 산출한 후 기준등급 이상일 경우에만 카드 발급이 가능합니다. 매월 재산출 되는 BS 신용등급을 통하여 예측되는 카드회원의 연체 확률을 통하여 카드회원 및 포트폴리오 위험을 모니터링하고 있습니다.

신한은행과 신한카드 외 자회사 또한 신용리스크관리를 위한 조직체계 및 여신심사, 여신감리 프로세스를 영업부문과 분리하여 운영하고 있습니다.

(2) 익스포져 승인 시점

그룹 차원의 일관된 신용리스크 관리를 위하여 2015년 5월부터 그룹 단일 비소매 신용평가시스템을 구축하여 비소매 자산에 대해서는 동일 차주에 동일한 신용등급을 부여하고 있으며 소매 자산에 대해서는 자회사별로 포트폴리오의 특성을 반영한 신용평가시스템을 운영하고 있습니다.

2016년 12월 신한은행 및 신한카드 기업 익스포져, 소매 익스포져, 소매SOHO 익스포져에 대하여 그룹 차원의 내부등급법 승인을 득하여 그룹의 자기자본비율을 제고하였습니다. 추가로 2021년 7월 감독당국으로부터 제주은행 기업, 소매, 소매SOHO 익스포져에 대하여 내부등급법 승인을 득하여 2021년 6월말부터 내부등급법 기준으로 신용리스크를 산출하고 있습니다.

다. 연체·손상·채권재조정 익스포져의 정의와 손상 여부 판단 방법

(1) 연체 익스포져

이자 또는 원금(분할상환금 포함)의 상환 약정기일에 상환되지 아니한 경우를 말하며 다음 어느 하나에 해당하는 경우를 포함합니다.

- ① 이자 또는 분할상환금의 상환지체 이외의 사유로 인해 기한의 이익을 상실한 대출채권
- ② 한도금액을 초과한 한도거래 대출채권
- ③ 지급보증대지급금

자회사별로 금융감독원의 업권별 규정에서 정한 연체분류기준을 적용하고 있습니다.

(2) 손상 익스포져

최초 인식 후 하나 이상의 사건이 발생한 결과 손상되었다는 객관적인 증거가 있으며, 그 손상사건이 신뢰성 있게 추정할 수 있는 금융자산의 추정미래현금흐름에 영향을 미친 경우 손상을 인식하고 있습니다.

손상개념은 차주의 90일 이상 채무불이행 등의 경우에 부도로 정의하는 바젤 기준 보다는 더 포괄적인 개념으로 볼 수 있으며 손상사건은 차주의 '유의적인 재무적 어려움'등을 포함하고 있습니다.

다만, 수신담보대출의 경우 기한이익을 상실한 경우에도 연체이율을 적용하지 않기 때문에 연체에 의한 인식 대상에서는 제외합니다.

(3) 채권재조정 익스포져

채권재조정여신이라 함은 기업여신으로 채무자의 채무변제능력이 크게 저하된 경우에 채권자와 채무자의 합의 또는 법원의 결정 등에 따라 채무자의 채무부담 완화를 위해 다음과 같은 방법으로 채권을 재조정하는 절차를 진행중인 여신을 의미합니다. 다만, 채권의 가치감소가 경미한 경우는 채권재조정여신으로 보지 않습니다.

- ① 채권의 원금 또는 이자를 감면하거나 이자율에 관한 조건을 변경하는 경우
- ② 유사한 신용위험을 가진 신규 채권과 비교하여 낮은 이자율로 만기를 연장하거나 신규여신을 취급하는 경우
- ③ 채무의 일부 또는 전부의 변제를 위해 채무자가 제3자 채권, 부동산 또는 기타 자산을 채권자에게 이전하거나 지분증권을 발행(출자전환)하는 경우

(4) 손상 여부 판단 방법

금융자산이 손상되었다는 객관적인 증거로 최소한 다음과 같은 항목을 포함해야 합니다.

- ① 손상 중 원리금 연체 기준으로 계좌기준 계속 연체일수 90일 이상인 경우
- ② 채무불이행으로 대손상각, 손실매각, 파산기록이 있거나 채권조정(기업회생 및 work out)이 종결되지 않은 경우
- ③ 신용관리 정보 중 원리금 연체, 지급보증대지급금, 대위변제 발생

④ 가계수표, 당좌수표, 약속어음 거래정지처분으로 최종부도 발생

⑤ 특수채권으로 편입

⑥ 차주가 "유익적인 재무적 어려움"에 처한 경우로서, 아래에 해당하는 경우

(가) 금융감독규정상 자산건전성분류 기준이 "요주의"이하로서, 외부감사인의 감사의견이 부적정이거나 의견거절인 경우

(나) 금융감독규정상 자산건전성분류 기준이 "요주의" 이하로서, 과거 1년간 연체가 1회 이상인 완전자본잠식의 경우

라. 총당금의 산출

그룹은 자회사별로 대출채권에 대하여 손상을 평가하여 대손총당금을 설정하고, 지급보증 및 미사용약정한도에 대해서는 총당부채를 설정합니다. 이러한 신용손실에 대한 총당금은 개별평가 대손총당금 추정을 위한 차주별 기대현금흐름의 추정과 집합평가대손총당금 및 지급보증, 미사용약정총당부채 추정을 위해 사용된 모형의 가정과 변수들에 의해 결정됩니다.

신한은행의 개별평가총당금과 집합평가총당금의 산출방법은 다음과 같습니다.

구분	기업가계분류	Stage분류	평가방법	평가방식
대출채권	기업	Stage1	집합평가	$EAD \times PD(12개월) \times LGD$
		Stage2	집합평가	$EAD \times PD(전체기간) \times LGD$
			개별평가 ¹⁾	미래개별현금흐름할인
		Stage3	집합평가	$EAD \times PD(전체기간) \times LGD$
			개별평가 ²⁾	미래개별현금흐름할인
		가계	Stage1	집합평가
Stage2	집합평가		$EAD \times PD(전체기간) \times LGD$	
Stage3	집합평가		$EAD \times PD(전체기간) \times LGD$	
지급보증 및 미사용한도	기업 및 가계	Stage1	집합평가	미사용한도액 \times CCF \times PD(12개월) \times LGD
		Stage2	집합평가	미사용한도액 \times CCF \times PD(전체기간) \times LGD
		Stage3	집합평가	미사용한도액 \times CCF \times PD(전체기간) \times LGD
채무증권 (당기손익-공정가치측정 유가증권 제외)		Stage1	집합평가	$EAD \times PD(12개월) \times LGD$
		Stage2	집합평가	$EAD \times PD(전체기간) \times LGD$
		Stage3	집합평가	$EAD \times PD(전체기간) \times LGD$

<용어의 정의>

Stage 1 : 최초 인식 후 신용위험이 유의적으로 증가하지 않은 경우

Stage 2 : 최초 인식 후 신용위험이 유의적으로 증가한 경우

Stage 3 : 신용이 손상된 경우

EAD : Exposure at Default (부도시 익스포져, 부도시 신용위험에 노출된 익스포져, 난외거래의 경우 잔액 \times CCF)

PD : Probability of Default (부도율, 차주의 부도가 발생할 확률)

PD(12개월) : 보고기간 말 이후 12개월 내 발생 가능한 금융상품의 채무불이행 사건으로 인해 부도가 발생할 확률

PD(전체기간) : 기대존속기간에 발생할 수 있는 모든 채무불이행 사건으로 인해 부도가 발생할 확률

LGD : Loss Given at Default (부도시 손실률, 익스포져 중 차주의 부도시 발생할 수 있는 손실액의 비율)

CCF : Credit Conversion Factor (신용환산율, 미사용한도 및 지급보증 등 난외잔액이 대출채권으로 전환(소진)될 확률)

주1) Stage2 개별평가 대상 선정 기준

- 차주 신용위험과 연관성이 큰 재무지표를 바탕으로 한 대상선정 기준에 해당 & 차주별 EAD > 30억원

2) Stage3 개별평가 대상 선정 기준

- 손상여신 & 차주별 EAD > 30억원
- PF여신 & 요주의 등급 & 계좌별 EAD > 30억원
- 완전자본잠식 & 요주의 등급 & 차주별 EAD > 30억원
- 감사의견 부적정 또는 의견거절 & 요주의 등급 & 차주별 EAD > 30억원

마. 신용익스포저 현황

(1) 지역별 현황

(단위: 억원)

구 분	대출	보증/약정	유가증권	장외파생상품	기타	합계
국내	3,580,585	1,085,597	879,868	69,807	488,829	6,104,686
국외	213,375	47,232	50,347	713	76,749	388,417
합계	3,793,960	1,132,829	930,215	70,520	565,578	6,493,103

주) 국내/국외 구분은 지점소재지 기준임.

(2) 산업별 또는 거래상대방 유형별 현황

(단위: 억원)

구 분	대출	보증/약정	유가증권	장외파생상품	기타	합계
제조업	523,618	164,637	27,618	10,493	3,367	729,733
서비스업	996,924	211,083	469,557	55,604	357,083	2,090,251
기타	166,690	38,264	433,040	4,423	193,327	835,744
가계대출	2,106,728	718,845	-	-	11,801	2,837,375
합계	3,793,960	1,132,829	930,215	70,520	565,578	6,493,103

(3) 만기별 현황

(단위: 억원)

구 분	대출	보증/약정	유가증권	장외파생상품	기타	합계
1년 이하	1,088,696	311,296	220,840	29,689	103,077	1,753,598
1년 초과 3년 이하	1,095,864	225,779	349,291	14,123	2,215	1,687,272
3년 초과 5년 이하	441,223	39,533	138,074	4,185	604	623,618
5년 초과	773,455	17,214	60,363	2,555	404	853,990
기타	394,723	539,007	161,648	19,969	459,279	1,574,625
합계	3,793,960	1,132,829	930,215	70,520	565,578	6,493,103

주) 만기는 잔존만기 기준으로서 작성기준일로부터 익스포저 만기일까지의 잔여기간임.

바. 신용리스크 익스포져 및 위험가중자산 현황

(단위: 억원)

구 분	2021년 말		2020년 말	
	익스포져	위험가중자산	익스포져	위험가중자산
20% 이하	3,678,069	274,024	3,321,426	236,318
50% 이하	1,262,881	444,492	1,168,491	403,315
100% 이하	1,058,703	853,181	1,077,870	870,808
150% 이하	358,245	463,031	301,125	383,983
150% 초과	132,190	316,126	134,575	311,113
합계	6,490,088	2,350,854	6,003,488	2,205,538

주) 유동화 익스포져는 제외

사. 부실연체 대출 현황

- 자산별 신용건전성

(단위: 억원)

구 분		a	b	c	d
		장부가 총액		총당금/손상액	순액(a+b-c)
		부도 익스포져	정상 익스포져		
1	여신	7,257	4,280,117	28,931	4,258,442
2	채무증권	305	727,218	383	727,141
3	난외 익스포져	12,631	2,142,039	3,871	2,150,799
4	합계	20,193	7,149,375	33,185	7,136,383

- 부도 여신 및 채무증권 익스포져의 변동 사항

(단위: 억원)

구분	금액	
1	전기 보고기간 말 기준 부도여신 및 채무증권	21,637
2	전 보고기간 이후 발생한 신규 부도여신 및 채무증권	152
3	"정상"상태로 회복	7,204
4	상각 금액	11,755
5	기타 변동사항	2,955
6	보고기간 말 기준 부도여신 및 채무증권 (1+2+3-4±5)	20,193

- 건전성 분류에 의한 대출 현황

(단위: 억원)

구 분	총여신	고정	회수의문	추정손실	고정이하여신 계	고정이하여신비율	연체율
신한은행	3,071,876	4,955	1,425	1,920	8,300	0.27%	0.19%
제주은행	56,054	207	53	28	287	0.51%	0.41%

- 산업별 부실 대출현황

(단위: 억원)

구 분	신한은행				제주은행			
	총여신	고정이하	총당금		총여신	고정이하	총당금	
			개별평가	집합평가			개별평가	집합평가
제조업	573,916	3,419	1,697	3,494	2,185	10	1	11
건설업	33,484	175	-	225	1,858	39	1	17
도소매업	263,418	595	304	1,247	8,269	26	-	29
숙박/음식업	88,653	148	45	525	6,282	12	-	38
부동산/임대업	351,597	328	164	907	5,967	59	2	13
서비스업/기타	398,816	1,283	540	1,949	8,402	33	21	40
합계	1,709,884	5,948	2,750	8,347	32,962	179	25	149

- 지역별 부실 대출현황

[신한은행]

(단위: 억원)

구 분	총여신	고정이하	총당금	
			개별평가	집합평가
국내	2,957,159	7,983	2,536	10,155
미국	18,603	-	-	90
싱가폴	22,520	-	9	127
필리핀	1,186	-	-	8
아랍에미레이트	4,975	17	-	33
영국	23,104	59	59	61
인도	11,535	215	145	105
홍콩	27,768	27	-	187
호주	3,786	-	-	15
미얀마	1,239	-	-	8
합계	3,071,875	8,301	2,749	10,789

[제주은행]

(단위: 억원)

구 분	총여신	고정이하	총당금	
			개별평가	집합평가
국내	56,054	287	25	248
국외	-	-	-	-
합계	56,054	287	25	248

- 자산건전성 분류 기준별 부실대출 현황

(단위: 억원)

구 분	연체기준	부도여부 등	FLC 기준	총합계 ¹⁾
		신용정보 기준		
신한은행	1,306	1,646	5,348	8,300
제주은행	173	6	108	287

주1) 고정이하 총합계

- 산업별 연체 대출현황

(단위: 억원)

구 분	신한은행	제주은행
제조업	1,596	8
건설업	127	28
도소매업	495	27
숙박/음식업	196	13
부동산/임대업	140	28
서비스업/기타	743	18
합계 ¹⁾	3,298	124

주1) 고정이하 중 연체금액 총 합계가 아님

- 지역별 연체 대출현황

(단위: 억원)

구 분	신한은행	제주은행
국내	5,496	229
국외(국가별)	235	-
합계 ¹⁾	5,732	229

주1) 고정이하 중 연체금액 총 합계가 아님

- 기간별 연체 대출현황

(단위: 억원)

구 분	1개월 미만	1개월 ~ 3개월	3개월 ~ 6개월	6개월 ~ 1년 미만	1년 이상	총합계
신한은행	-	1,920	1,540	916	1,356	5,732
제주은행	-	51	46	75	56	229

- 부실 대출에 대한 총당금 차액 조정

[신한은행]

(단위 : 억원)

구분		개별평가 총당금	집합평가 총당금	총당금 합계
기초잔액		3,168	11,275	14,443
기중 변동	전입(환입)액		2,449	2,449
	기중거래	대손상각	-4,232	-4,232
		상각채권회수	1,332	1,332
		매각 및 환매	-153	-153
	소계		-3,054	-3,054
	외화환산		-	-
	Unwinding Effect		-159	-159
	출자전환		-	-
	기타		-142	-142
	소계		-301	-301
기말잔액		2,749	10,789	13,538

주1) 신한은행 기준

2) 개별평가 총당금과 집합평가 총당금으로 구분하지 않으며 기초,기말잔액에 대해서만 개별평가 총당금과 집합평가 총당금으로 구분함.

아. 측정방법별 현황

(1) 표준방법 및 표준 위험가중치 적용 대상

[표준방법 적용범위]

그룹사	BIS 비율 산출방법	익스포저 구분
신한은행 신한카드 제주은행	표준방법	정부 익스포저 은행 익스포저 기업 익스포저 중 특수금융, 비일반기업, 해외기업 해외 익스포저 주식 익스포저 기타자산 익스포저
그 외 자회사	표준방법	모든 익스포저

(가) 사용된 외부신용평가기관 및 수출신용기구(OECD)의 이름

그룹은 OECD등급 외에 금융감독원에서 지정한 적격신용평가기관인 한국기업평가(주), 한국신용평가(주), NICE신용평가(주)의 신용등급을 사용하고 있습니다.

(나) 신용등급 등의 사용기준

적격신용평가기관이 평가대상 회사 또는 투자자 등의 의뢰를 받아 평가한 신용등급이 없는 경우, 무등급으로 분류하여 위험가중자산을 산출합니다.

(다) 외부신용등급이 적용된 익스포져 유형

표준방법 기준으로 RWA 산출이 되는 모든 익스포져(신용파생 준거자산, 수익증권 기초자산, ABS 기초자산 등 포함)에 대해 적격외부신용등급을 표준신용등급으로 매핑하여 위험가중치를 적용하고 있습니다.

(라) 은행계정 내 비교가능한 자산에 적용된 발행인 신용등급의 사용기준에 대한 설명

적격외부신용평가기관의 신용등급이 복수 개이며, 해당 신용등급들의 위험가중치가 상이한 경우에는 그 중 낮은 두 개의 위험가중치 중 높은 위험가중치를 적용합니다. 다만, 복수의 신용등급이 가장 낮은 위험가중치에 해당할 때에는 해당 위험가중치를 적용합니다.

(마) 리스크 익스포져별 적격외부신용평가기관의 신용등급 또는 OECD 국가신용도 등급에 따른 위험가중치 적용 기준

당사는 감독기관에 의해 공표된 표준매핑을 따르고 있습니다.

(바) 표준방법 적용시 담보별 신용위험경감기법 적용 후 익스포져

(단위: 억원)

구 분	신용경감 전 익스포져(A)	신용경감				신용경감 후 익스포져(C)=(A)-(B)
		금융 담보	보증	신용파생상품	합계(B)	
20% 이하	1,829,497	38,936	536,957	170	576,062	1,253,435
50% 이하	271,967	-	-	-	-	271,967
100% 이하	515,870	-	-	-	-	515,870
150% 이하	190,559	-	-	-	-	190,559
150% 초과	66,177	-	-	-	-	66,177
합 계	2,874,070	38,936	536,957	170	576,062	2,298,008

(사) 표준방법 적용 자산군별 익스포져 및 신용리스크경감(CRM) 효과

(단위: 억원)

구 분	신용리스크경감(CRM) 및 신용환산율(CCF) 적용 전 익스포져		신용리스크경감(CRM) 및 신용환산율(CCF) 적용 후 익스포져		위험가중자산 및 평균 위험가중치(%)	
	난내익스포져	난외익스포져	난내익스포져	난외익스포져	위험가중자산	위험가중치
정부 및 중앙은행 익스포져	525,883	131,292	527,545	230	4,286	0.81
공공기관 익스포져	260,241	213,714	246,713	17,363	14,749	5.59
국제개발은행 익스포져	-	-	-	-	-	-
은행 익스포져	166,285	1,518,194	176,675	2,824	81,301	45.29
증권사 등 은행외 금융기관	-	-	-	-	-	-
이중상환청구권부 채권	2,180	-	2,180	-	218	10.00
일반기업 익스포져	504,287	672,036	381,338	73,656	371,921	81.74
증권사 등 은행외 금융기관	35,592	142,698	24,273	11,859	24,452	67.67
특수금융	34,585	22,034	29,622	4,965	42,250	122.16
후순위채권, 주식, 기타자본조달수단	89,234	3,472	86,595	1,389	195,746	222.48
소매 익스포져	591,377	176,060	156,662	2,733	51,860	32.54
부동산담보 익스포져	248,085	14,183	245,584	5,263	207,130	82.57
주거용주택담보 익스포져 (상환재원일반)	105,510	916	105,421	352	45,212	42.74
상업용부동산담보 익스포져 (상환재원일반)	40,745	1,677	41,643	670	29,656	70.09

(단위: 억원)

구 분	신용리스크경감(CRM) 및 신용환산율(CCF) 적용 전 익스포져		신용리스크경감(CRM) 및 신용환산율(CCF) 적용 후 익스포져		위험가중자산 및 평균 위험가중치(%)	
	난내익스포져	난외익스포져	난내익스포져	난외익스포져	위험가중자산	위험가중치
주거용주택담보 익스포져 (상환채원담보물익존)	8,516	41	7,614	16	2,235	29.30
상업용부동산담보 익스포져 (상환채원담보물익존)	51,467	1,668	50,924	627	64,866	125.83
부동산개발금융 익스포져	41,846	9,881	39,982	3,598	65,161	149.52
부도 익스포져	5,238	178	2,190	67	2,097	92.94
기타자산	374,761	33,031	360,610	8,394	184,558	50.02
총 합계	2,767,569	2,762,160	2,186,090	111,918	1,113,867	48.47

주1) 신용리스크경감(CRM) 및 신용환산율(CCF) 적용 후 익스포져: 신용환산율 및 신용리스크경감기법이 적용된 순신용익스포져금액
 2) 위험가중치 = 위험가중자산 / [신용리스크경감(CRM) 및 신용환산율(CCF) 적용 후 익스포져 합계]

(아) 표준방법 적용 자산군 및 위험가중치별 익스포져

(단위: 억원)

구 분	위험가중치						신용익스포져 총액
	0%	20%	50%	100%	150%	기타	
정부 및 중앙은행 익스포져	521,537	1,875	1,512	2,244	607	-	527,775

(단위: 억원)

구 분	위험가중치					신용익스포져 총액
	20%	50%	100%	150%	기타	
공공기관 익스포져	54,723	2,754	41	1,210	205,347	264,075

(단위: 억원)

구 분	위험가중치							신용익스포져 총액
	0%	20%	30%	50%	100%	150%	기타	
국제개발은행 익스포져	-	-	-	-	-	-	-	-

(단위: 억원)

구 분	위험가중치								신용익스포져 총액
	20%	30%	40%	50%	75%	100%	150%	기타	
은행 익스포져	43,137	78,832	6,767	18,930	24	21,757	10,051	-	179,499
증권사 등 은행외 금융기관	-	-	-	-	-	-	-	-	-

(단위: 억원)

구 분	위험가중치									신용익스포져 총액
	10%	15%	20%	25%	35%	50%	100%	기타		
이중 상환청구권부 채권	2,180	-	-	-	-	-	-	-	-	2,180

(단위: 억원)

구 분	위험가중치										신용익스포저 총액
	20%	50%	65%	75%	80%	85%	100%	130%	150%	기타	
기업 익스포저	52,459	70,307	-	17,289	-	76,355	197,464	27,887	9,006	4,228	454,994
증권사 등 은행외 금융기관	2,378	18,280	-	2,451	-	164	12,858	-	-	-	36,132
특수금융	29	-	-	2,720	-	-	3,951	27,887	-	-	34,587

(단위: 억원)

구 분	위험가중치					신용익스포저 총액
	100%	150%	250%	400%	기타	
후순위채권, 주식, 기타자본조달수단	9	37,167	42,163	8,645	-	87,984

(단위: 억원)

구 분	위험가중치				신용익스포저 총액
	45%	75%	100%	기타	
소매 익스포저	6,220	31,560	42	121,572	159,394

(단위: 억원)

구 분	위험가중치																			신용익스포저 총액
	0%	20%	25%	30%	35%	40%	45%	50%	60%	65%	70%	75%	85%	90%	100%	105%	110%	150%	기타	
부동산담보 익스포저	-	27,381	7,668	2,173	239	25	-	68,341	27,593	-	12,719	4,419	11,927	5,745	2,434	27	810	77,598	1,748	250,846
주거용주택담보 익스포저(상환재원 일반)	-	22,066	7,668	1,730	-	-	-	67,231	-	-	1,857	3,683	53	-	1	27	-	-	1,457	105,773
대출분할 미적용	-	22,066	7,668	1,730	-	-	-	67,231	-	-	1,857	3,683	53	-	1	27	-	-	1,457	105,773
대출분할 적용(담보)	-	-	-	-	-	-	-	-	-	-	-	-	-	-	-	-	-	-	-	-
대출분할 적용(무담보)	-	-	-	-	-	-	-	-	-	-	-	-	-	-	-	-	-	-	-	-
주거용주택담보 익스포저(상환재원 담보물 의존)	-	5,200	-	443	239	-	-	949	630	-	-	168	-	-	-	-	-	-	-	7,629
상업용부동산담보 익스포저(상환재원 일반)	-	91	-	-	-	-	-	61	26,963	-	0	499	11,874	-	2,433	-	-	100	291	42,313
대출분할 미적용	-	91	-	-	-	-	-	61	26,963	-	0	499	11,874	-	2,433	-	-	100	291	42,313
대출분할 적용(담보)	-	-	-	-	-	-	-	-	-	-	-	-	-	-	-	-	-	-	-	-
대출분할 적용(무담보)	-	-	-	-	-	-	-	-	-	-	-	-	-	-	-	-	-	-	-	-
상업용부동산담보 익스포저(상환재원 담보물 의존)	-0	-	-	-	-	-	-	-	-	-	10,862	-	-	5,745	-	-	810	34,135	-	51,551
부동산개발금융 익스포저	-	24	-	-	-	25	-	100	-	-	-	69	-	-	-	-	-	43,363	-	43,581

(단위: 억원)

구 분	위험가중치				신용익스포저 총액
	50%	100%	150%	기타	
부도 익스포저	-	988	658	610	2,257

(단위: 억원)

구 분	위험가중치					신용익스포저 총액
	0%	20%	100%	1250%	기타	
기타 익스포저	127,808	96,900	101,059	277	42,961	369,004

(단위: 억원)

구 분		위험가중치별 익스포져 금액 및 신용환산율(CCF)			
		a	b	c	d
		난내 익스포져	난외 익스포져 (CCF 적용전)	가중평균 CCF (난외 익스포져 기준)	익스포져 금액 (CCF 및 CRM 영향 차감 후)
1	40% 미만	1,879,700	1,835,473	3.7%	1,348,408
2	40 ~ 70%	227,996	379,588	4.8%	218,644
3	75%	48,414	20,690	22.3%	53,293
4	85%	76,493	39,911	24.8%	88,337
5	90 ~ 100%	295,428	379,031	8.3%	331,783
6	105 ~ 130%	25,537	23,814	21.2%	30,914
7	150%	137,133	66,454	11.6%	148,248
8	250%	48,333	-	0.0%	43,201
9	400%	7,516	8,722	40.0%	11,168
10	1250%	176	280	40.0%	277
11	기타	20,843	8,197	30.3%	23,904
12	총합계	2,767,569	2,762,160	5.4%	2,298,178

(자) 내부등급법하의 표준위험가중치 사용 시 익스포져

- 특수금융익스포져(표준등급 분류기준에 의한 위험가중치를 적용)

'해당사항 없음'

- 유동화익스포져

'해당사항 없음'

(2) 내부등급법

(가) 내부등급법 적용에 대해 감독원장으로부터 승인받은 산출방법 및 승인사항 이행내역

[내부등급법 적용범위]

그룹사	BIS 비율 산출방법	익스포져 구분	승인 날짜
신한은행 신한카드	기본내부등급법	기업 익스포져 소매 익스포져 소매SOHO 익스포져 유동화익스포져	2016.12.30
제주은행	기본내부등급법	기업 익스포져 소매 익스포져 소매SOHO 익스포져 유동화 익스포져	2021.7.12

* 단계적 적용대상 : 특수금융, 비일반기업(은행외 금융기관, 비영리단체 등)

(나) 내부등급체계의 구조, 내부등급과 외부등급의 관계

당행 등급		해외평가회사		국내평가회사
		S&P, FITCH	Moody's	한국기업평가 한국신용평가 NICE신용평가
1~10	정상	AAA~B-	Aaa~B3	AAA~B-
11	정상외	CCC+~CCC-	Caa1~ Caa3	CCC+~ CCC-
12		CC	Ca	CC
13		C	C	C
14		D	D	D

(다) 규제기준과 다른 내부등급 추정치의 사용내역

신용리스크 측정요소(Risk Component)는 규제목적 RC 외 내부목적 RC(재무회계, 관리회계, 신용자본원가, 내부자본)에도 활용하고 있습니다.

(라) 신용위험경감의 인식과 관리절차

신용위험경감은 적격 금융자산담보, 보증, 신용파생상품 매입 등을 통하여 신용위험손실을 감소시키는 것을 의미합니다.

기업 익스포저에 대한 적격 금융담보의 경우 포괄법에 근거하여 신용위험경감효과를 반영한 LGD를 적용하며, 기타 적격담보(매출채권, 상업용/주거용 부동산 등)의 경우 은행업감독업무시행세칙에서 정한 적격담보별 운영요건을 충족하는 경우 담보 종류에 따른 LGD를 적용하고 있습니다.

소매 익스포저에 대해서는 유형별로 자체 추정된 LGD를 적용하고 있습니다.

보증 또는 신용파생상품에 의한 경우 보장된 부분에 대해서는 보증인 또는 보장매도자에게 적용되는 PD를 적용하여 신용위험경감효과를 반영하며, 단 신용보장제공자가 정부, 공공기관, 은행인 경우 표준방법 기준의 위험가중치를 적용하여 신용위험경감효과를 반영합니다.

담보 및 보증에 대한 법적 근거 확보를 위해 여신거래 기본약관, 여신거래약정서, (근)저당권설정계약서, (근)질권설정계약서 등 관련 서류를 작성하여 담보를 취득하고, 담보물의 공정가치를 평가하기 위하여 연1회 이상 재평가를 실시하는 등 담보물 평가 및 관리에 대한 제반 규정과 절차를 보유하고 있습니다.

(마) 신용평가 시스템의 통제기준 (독립성, 신뢰성, 평가시스템에 대한 점검)

신용평가시스템 개발, 운영, 검증 등 주요 업무 프로세스별로 다음과 같은 통제 구조를 마련하여 운영함으로써 신용평가시스템의 신뢰성을 제고하고 있습니다.

1) 모형개발·운영

지주회사 리스크관리팀 주관으로 비소매 신용평가모형을 개발하고, 자회사(신한은행 리스크공학부, 신한카드 리스크총괄팀, 제주은행 리스크관리부)와 함께 모형을 운영하고 있습니다.

2) 적합성 검증

모형개발 부서와 독립된 지주회사 모형검증팀(은행 겸직)에서는 지주회사와 신한카드, 제주은행 모형에 대한 적합성 검증을 수행(연 1회 이상)하고 있으며, 신한은행 리스크모형검증실은 자체적으로 신한은행 모형에 대해 적합성 검증(연 1회 이상)을 수행하고 있습니다.

3) 제3자 점검

지주회사 감사팀이 지주회사와 신한카드, 제주은행 모형에 대한 제3자 점검(연 1회 이상)을 수행하고, 신한은행은 은행 감사부에서 별도 점검(연 1회 이상)을 수행하고 있습니다.

(바) 포트폴리오에 사용되는 내부등급체계의 설명

기업 익스포저는 규제 기준의 14등급 신용등급 체계(정상 : 13개, 부도 : 1개)를 내부관리목적으로 매핑한 23등급 체계를 마련하여 여신심사, 포트폴리오 관리 등 내부목적으로 일관되게 활용하고 있습니다.

소매 익스포저는 당해 익스포저가 속하는 자산군(Pool)별 기준으로 관리합니다.

(사) 내부 모형의 개발, 통제, 변화(신용리스크 모형이 개발 및 승인된 이후 발생한 변화로 포함된 기능의 역할을 포함)

그룹 내부모형의 주요 변경이력은 다음과 같습니다.

시행시기	변경사항	주요내용
2015. 05월	그룹 비소매 신용평가모형 개발	IFRS, 외감, 비외감, SOHO모형 신규 개발
2015. 06월	신한은행 소매 신용평가모형 개발	소매 신용평가모형 및 PD POOL 개선
2015. 08월	신한카드 소매 및 소매SOHO 신용평가모형 개발	그룹 내부등급법 승인 요건을 반영한 신규 개발
2016. 12월	그룹 내부등급법 최초 승인	신한은행 및 신한카드 기업, 소매, 소매SOHO 익스포저 내부등급법 승인
2017. 05월	신한은행 소매 신용평가모형 내부등급법 변경 승인	신한은행 소매모형 평가요건 변경 (신차 할부금융 제2금융권 제외)
2017. 06월	신한은행 소매SOHO 신용평가모형 내부등급법 변경 승인	신한은행 소매SOHO모형 재개발 (법인 세그먼트 분리, 모형 변별력 개선)
2018. 03월	신한은행 소매 서민 신용평가모형 내부등급법 변경 승인	신한은행 소매 서민 신청평점모형 재개발 (모형 변별력 개선)
	그룹 비소매 신용평가모형 내부등급법 변경 승인	그룹 비소매 신용평가모형 완전자본잠식 업체에 대한 필터링등급 변경
2019. 01월	그룹 내부등급법 단계적 적용 대상 변경 승인	신한은행 해외 기업 익스포저에 대해 표준방법 대상으로 변경하고 제주은행 단계적 적용 대상의 적용기한을 2019.12월에서 2020.6월로 연장함
2019. 01월	그룹 비소매 신용평가모형 내부등급법 변경 승인(사전보고)	그룹 비소매 신용평가모형 거래실적모형 일부 항목 배점 조정
2019. 02월	신한은행 소매 신용평가모형 내부등급법 변경 승인(사전보고)	신한은행 기타소매 中 My Car PD POOL 변경
2019. 05월	신한은행 비소매 신용평가모형 내부등급법 변경 승인(사전보고)	신한은행 비소매 신용평가시스템 내 비재무 평가시 참조지표 산출
2020. 06월	신한은행 소매 신용리스크 측정요소 변경 승인(사전보고)	신한은행 소매 수신담보(정상) POOL 규제PD 상한 초과로 PD 상향 조정
2021. 07월	그룹 내부등급법 단계적 적용 (제주은행) 승인	제주은행 기업, 소매, 소매SOHO 익스포저 내부등급법 신규 승인
2021. 07월	그룹 단일 기업모형 등급계량화 변경 승인	그룹 단일 기업모형 내 SOHO모형 등급계량화 재실시(법인/개인사업자 분리)
2021. 07월	신한은행 소매 PD 변경 승인	신한은행 기타소매 일부 규제 PD 재추정
2021. 07월	신한카드 소매 PD 및 EAD 변경 승인	신한카드 기타소매 일부 규제 PD 신규 추정 및 개인카드 일부 EAD 재추정

신용평가시스템의 개발 및 운영 검증, 통제를 위하여 모형검증부서는 개발 및 운영 부서와 별도로 독립적인 지위에서 모형에 대한 적합성 검증을 실시하고 있으며, 감사부는 제3자의 입장에서 리스크측정모형에 대한 점검(review)을 실시하고 있습니다.

(아) 신용리스크 모형 관련 보고 범위와 주요 보고 내용

지주회사 리스크관리팀은 신용평가모형의 적정성을 유지하기 위하여 모형별/등급별 분포, 부도율, 등급유지율, 모형별 변별력 등을 반기별 모니터링하고 그 결과를 그룹위험관리책임자에게 보고하고 있으며, 보고내용 중 중요사항에 대해서는 그룹위험관리위원회에 보고하고 있습니다.

지주회사 모형검증팀은 연 1회 이상 정기적으로 모형 개발 이후 운용 현황의 적정성에 대하여 독립적 사후검증(Validation)을 실시하고 적합성 검증 결과는 그룹 위험관리책임자 및 그룹위험관리위원회에 보고하고 있습니다.

(자) 각 포트폴리오에 대한 필수적인 설명

내부등급법 적용 대상 주요 익스포져 유형은 다음과 같습니다.

익스포져 구분	유형
비소매	IFRS, 외감, 비외감, SOHO
소매	주거용주택담보, 적격회전거래, 기타소매
소매SOHO	기타소매(중소기업)

1) 비소매 익스포져

내부등급법 적용 대상 비소매 익스포져 유형은 IFRS, 외감, 비외감, SOHO 모형으로 분류하고 있으며 모형별 적용대상은 다음과 같습니다.

구분	적용 대상
IFRS	총자산 20억원 초과인 「외부감사대상 또는 자발적 실시 영리법인」 중에서 한국채택국제회계기준(K-IFRS)에 따라 결산을 실시한 법인
외감	총자산 20억원 초과인 「외부감사대상 또는 자발적 실시 영리법인」 중에서 일반기업회계기준(K-GAAP)에 따라 결산을 실시한 법인
비외감	IFRS모형 및 외감모형 적용대상이 아닌 총자산 20억원 초과 영리법인
SOHO	① 개인사업자 ② 총자산 20억원 이하인 영리법인 단, 개인사업자 또는 총자산 10억 이하인 영리법인 중 총기업여신 5억원 이하인 경우는 SOHO CSS 대출기준 적용

모형별 평가방법은 다음과 같습니다.

구분	평가 방법
IFRS/외감	통계모형과 전문가 판단모형을 결합한 Hybrid 모형, 통계모형은 재무제표에 의한 재무위험을 평가하고 전문가모형은 산업위험, 영업위험, 경영위험 등 비재무위험을 평가함
비외감/SOHO	통계모형과 전문가 판단모형을 결합한 Hybrid 모형, 통계모형은 재무제표, 기업/대표자의 내/외부정보를 평가하고 전문가모형은 산업위험, 영업위험, 경영위험 등 비재무위험을 평가함

그룹의 비소매 모형은 신한은행에서 '08.4월 최초로 내부 모형 승인을 받은 이후 '16.12월 신한은행과 신한카드를 포함하여 그룹 내부 모형으로 승인을 완료하고 '21.7월 그룹 단계적 적용 대상인 제주은행에 대해 최종 승인을 완료하였으며 동 모형을 그룹 단일의 비소매 모형으로 활용하고 있습니다.

비소매 익스포져의 '예상부도율(Probability of Default, 이하 PD)'은 업무규칙에서 정한 부도정의에 따라 정상차주가 1년 이내에 부도 발생할 확률을 의미합니다. 비소매 모든 차주에 대하여 동일한 목표부도율(Master Scale PD*)에 따른 신용등급을 부여함으로써 동일한 신용등급을 보유한 차주는 동일한 PD 수준을 적용하고 있습니다.

* 목표부도율(Master Scale PD): 장기적 관점에서 설정된 등급별 부도율의 범위를 의미하며 각 차주등급의 부여 기준으로 활용함

PD 추정에 사용되는 데이터는 최소 5년 이상의 장기 관측기간을 포함하고 있으며 현재 운영중인 비소매 모형은 '08.9월 ~ '12.9월 기준시점을 등급계량화 대상으로 활용하고 있습니다.

한편 PD 추정의 적정성에 대하여 최소 연1회 이상 실측부도율이 목표부도율 이내에서 유지되고 있는지에 대하여 운영부서 및 적합성 검증부서에서 점검을 수행하고 있습니다.

2) 소매/소매SOHO 익스포져

내부등급법 적용 소매/소매SOHO 익스포져는 크게 주택담보대출, 적격회전거래, 기타소매(개인), 소매SOHO로 구분되며 다음 사항을 모두 충족하는 자산의 경우에 한하여 소매 익스포져로 분류합니다.

- ① 신용리스크 관리 목적상 소매와 같거나 유사한 방식으로 처리
- ② 비소매 익스포져와 달리 차주 단위 개별적으로 관리되지 않음
- ③ 유사한 속성을 지닌 자산군에 포함되어 관리되는 익스포져 중 하나임
- ④ 차주는 개인임. 단, 소매로 간주되는 개인사업자 및 법인(이하 소매SOHO)은 예외적으로 인정

신한은행의 소매 익스포져는 주거용주택담보, 기타소매로 구분됩니다. 제주은행 소매익스포져는 주거용주택담보, 기타소매, 적격회전거래로 구분됩니다. 주거용주택담보는 주거용주택에 의해 전액 담보되고 금융기관의 내부 리스크관리 목적상 주거용주택이 담보로 할당된 익스포져를 의미하며, 기타소매는 그 외 익스포져가 해당됩니다.

신한카드의 경우 소매 익스포져는 적격회전거래, 기타소매로 구분됩니다.

소매 익스포져의 '예상부도율(Probability of Default, 이하 PD)'은 업무규칙에서 정한 부도정의에 따라 정상계좌가 1년 이내에 부도 발생할 확률을 의미합니다.

PD 추정에 사용되는 데이터는 최소 5년 이상의 장기 관측기간을 포함하고 있으며 현재 운영중인 신한은행 소매 모형은 '02.9월~'19.9월을 기준시점으로, 소매SOHO 모형은 '05.8월~'19.8월 기준시점을 대상으로 장기평균PD를 산출하였습니다.

신한은행 소매 모형과 소매SOHO 모형은 각각 '08.4월, '13.7월에 최초로 내부 모형 승인을 받은 이후 '16.12월에 그룹 내부 모형으로 승인을 완료하였습니다. 제주은행 소매모형과 소매SOHO 모형은 2021년 7월에 내부 모형 승인을 완료하였습니다.

신한카드 소매 및 소매SOHO 모형은 '03.12월~'13.12월, '02.8월~'11.8월 기준시점을 대상으로 장기평균PD를 산출하였으며 '16.12월 그룹 내부 모형으로 승인을 완료하였습니다.

신한은행 및 신한카드의 소매/소매SOHO LGD(Loss Given Default)는 부도시 발생하는 손실률을 의미하며 LGD 추정은 최소 5년 이상의 장기 관측기간을 대상으로 하고 경기침체기(Downturn LGD)를 포함하여 추정하고 있습니다.

신한은행 및 신한카드의 소매/소매SOHO CCF(Credit Conversion Factor, 신용환산률)은 부도사건 발생시 정상시점 대비 미사용한도의 추가사용률을 의미하며 한도방식으로 운용되는 모든 여신성 상품을 대상으로 하며 최소 5년 이상의 장기 관측기간을 대상으로 추정하고 있습니다.

한편 그룹의 내부등급법 적용 소매/소매SOHO 익스포져의 PD, LGD, CCF 추정의 적정성에 대하여 최소 연1회 이상 실측치가 추정치 이내에서 유지되고 있는지에 대하여 운영부서 및 적합성 검증부서에서 점검을 수행하고 있습니다.

(차) 포트폴리오와 PD범위별 신용리스크 익스포져

(단위: 억원, %)

구분	PD등급	난내 총 익스포져	CCF적용전 난외 익스포져	평균 CCF	CRM,CCF 적용후 EAD	평균 PD	차주수 (명)	평균 LGD	평균 만기(년)	위험 가중자산	위험 가중치	예상 손실	총당금
대기업	0.00 이상 0.15 미만	120,068	172,300	41.26%	217,751	0.08%	954	38.16%	1.14347	33,827	15.54%	70	273
	0.15 이상 0.25 미만	33,993	42,502	45.88%	63,973	0.23%	981	38.02%	1.44853	19,866	31.05%	55	144
	0.25 이상 0.50 미만	37,654	39,887	42.24%	67,006	0.48%	2,835	36.48%	1.37611	30,159	45.01%	118	170
	0.50 이상 0.75 미만	0	0	0.00%	0	0.00%	0	0.00%	0	0	0.00%	0	0
	0.75 이상 2.50 미만	66,121	43,275	44.71%	108,451	1.35%	9,955	34.52%	1.22527	70,035	64.58%	506	530
	2.50 이상 10.00 미만	4,007	1,159	34.74%	4,536	4.72%	1,091	31.38%	1.33448	4,456	98.23%	72	571
	10.00 이상 100.00 미만	2,624	453	38.32%	3,359	17.89%	793	35.53%	1.12672	6,115	182.07%	237	986
	100.00(부도)	534	7,914	49.01%	5,310	100.00%	30	7.51%	1.13121	0	0.00%	399	41
	기타	0	0	0.00%	0	0.00%	0	0.00%	0	0	0.00%	0	0
	합계	265,000	307,491	42.78%	470,386	1.76%	16,240	36.62%	1.23861	164,457	34.96%	1,457	2,717
중소기업	0.00 이상 0.15 미만	22,320	18,097	42.78%	32,874	0.10%	5,426	32.52%	1.25386	5,277	16.05%	11	36
	0.15 이상 0.25 미만	35,432	12,377	42.66%	42,900	0.23%	5,118	28.74%	1.38003	8,283	19.31%	28	64
	0.25 이상 0.50 미만	185,708	23,950	40.21%	199,140	0.48%	15,686	26.42%	1.2747	51,835	26.03%	254	414
	0.50 이상 0.75 미만	0	0	0.00%	0	0.00%	0	0.00%	0	0	0.00%	0	0
	0.75 이상 2.50 미만	548,779	49,040	40.96%	579,770	1.40%	66,842	26.30%	1.34314	234,014	40.36%	2,161	2,363
	2.50 이상 10.00 미만	45,701	3,179	42.89%	45,603	4.72%	8,336	25.35%	1.26382	27,805	60.97%	583	938
	10.00 이상 100.00 미만	31,926	1,727	40.69%	31,748	15.45%	20,648	26.88%	1.29933	36,596	115.27%	1,319	1,680
	100.00(부도)	3,937	14	28.15%	4,189	100.00%	1,278	47.81%	1.78469	0	0.00%	2,007	1,601
	기타	0	0	0.00%	0	0.00%	0	0.00%	0	0	0.00%	0	0
	합계	873,802	108,383	41.28%	936,223	2.20%	108,496	26.72%	1.32358	363,809	38.86%	6,363	7,096
주거용 부동산 담보 대출	0.00 이상 0.15 미만	289,719	2,154	79.95%	291,441	0.09%	1	7.52%	0	45,499	15.61%	19	1
	0.15 이상 0.25 미만	0	0	0.00%	0	0.00%	0	0.00%	0	0	0.00%	0	0
	0.25 이상 0.50 미만	137,918	3,514	15.68%	138,469	0.36%	1	8.35%	0	11,626	8.40%	40	3
	0.50 이상 0.75 미만	0	0	0.00%	0	0.00%	0	0.00%	0	0	0.00%	0	0
	0.75 이상 2.50 미만	22,728	13	80.38%	22,739	1.23%	1	11.62%	0	6,822	30.00%	32	6
	2.50 이상 10.00 미만	7,829	4	86.30%	7,832	7.62%	1	11.48%	0	5,431	69.35%	68	14
	10.00 이상 100.00 미만	1,222	0	0.00%	1,222	24.53%	1	10.86%	0	834	68.19%	35	6
	100.00(부도)	592	0	0.00%	592	100.00%	1	11.14%	0	506	85.59%	66	23
	합계	460,009	5,685	40.22%	462,295	0.54%	1	8.05%	0	70,719	15.30%	259	53

(단위: 억원, %)

구분	PD등급	난내 총 익스포져	CCF적용전 난의 익스포져	평균 CCF	CRM,CCF 적용후 EAD	평균 PD	차주 수 (명)	평균 LGD	평균 만기(년)	위험 가중자산	위험 가중치	예상 손실	총당금
기타 소매: 개인	0.00 이상 0.15 미만	307,344	152,353	85.66%	437,823	0.06%	1	69.66%	0	48,982	11.19%	172	72
	0.15 이상 0.25 미만	653	3,039	45.87%	2,047	0.21%	1	58.12%	0	693	33.85%	3	2
	0.25 이상 0.50 미만	113,467	17,375	68.07%	125,189	0.41%	1	69.23%	0	58,387	46.64%	377	111
	0.50 이상 0.75 미만	12,088	5,192	86.35%	16,568	0.57%	1	79.76%	0	10,237	61.79%	76	41
	0.75 이상 2.50 미만	64,613	13,622	90.49%	76,696	1.51%	1	55.77%	0	48,899	63.76%	618	249
	2.50 이상 10.00 미만	125,093	3,753	95.60%	128,680	4.11%	1	74.17%	0	137,362	106.75%	3,951	1,573
	10.00 이상 100.00 미만	24,875	492	95.43%	25,344	18.67%	1	77.10%	0	38,141	150.49%	3,616	2,045
	100.00(부도)	5,275	5	51.05%	5,277	100.00%	1	66.36%	0	5,942	112.60%	3,496	3,542
	합계	653,408	195,830	84.05%	817,625	2.12%	1	69.38%	0	348,642	42.64%	12,310	7,636
기타 소매: 중소 기업	0.00 이상 0.15 미만	125	260	40.38%	230	0.12%	1	40.00%	0	52	22.64%	0	2
	0.15 이상 0.25 미만	13,834	7,404	62.37%	18,453	0.17%	1	39.42%	0	2,702	14.64%	13	7
	0.25 이상 0.50 미만	62,633	10,035	72.41%	69,770	0.26%	1	50.59%	0	17,228	24.69%	94	46
	0.50 이상 0.75 미만	10,269	584	56.52%	10,584	0.53%	1	43.62%	0	3,435	32.46%	25	10
	0.75 이상 2.50 미만	58,616	18,200	64.05%	70,165	1.29%	1	53.93%	0	41,157	58.66%	460	142
	2.50 이상 10.00 미만	17,601	1,680	69.55%	18,761	3.53%	1	54.46%	0	14,534	77.47%	371	179
	10.00 이상 100.00 미만	2,485	89	62.81%	2,539	19.69%	1	54.68%	0	2,771	109.14%	283	119
	100.00(부도)	376	2	42.64%	375	100.00%	1	70.32%	0	334	89.04%	259	206
	합계	165,938	38,254	65.88%	190,878	1.42%	1	50.81%	0	82,213	43.07%	1,504	712
적격 회전 거래	0.00 이상 0.15 미만	50,986	433,730	62.42%	321,717	0.05%	1	75.32%	0	8,639	2.69%	130	74
	0.15 이상 0.25 미만	40,909	253,731	62.27%	198,897	0.19%	1	75.32%	0	15,326	7.71%	285	198
	0.25 이상 0.50 미만	0	7,148	65.34%	4,671	0.41%	1	75.32%	0	670	14.35%	14	6
	0.50 이상 0.75 미만	0	0	0.00%	0	0.00%	0	0.00%	0	0	0.00%	0	0
	0.75 이상 2.50 미만	28,286	79,663	62.51%	78,081	1.27%	1	75.32%	0	26,396	33.81%	746	748
	2.50 이상 10.00 미만	14,201	18,201	62.67%	25,608	4.93%	1	75.32%	0	23,189	90.55%	950	933
	10.00 이상 100.00 미만	20,594	11,448	61.03%	27,580	14.39%	1	75.32%	0	44,892	162.77%	2,989	3,238
	100.00(부도)	735	35	61.89%	757	100.00%	1	69.26%	0	1,417	187.20%	524	532
	합계	155,711	803,956	62.39%	657,310	1.15%	1	75.31%	0	120,529	18.34%	5,638	5,730
총합계(모든 포트폴리오)	2,573,868	1,459,599	58.25%	3,534,717	1.67%	111,457	45.75%	0.5181	1,150,369	32.55%	27,532	23,943	

(카) 각 포트폴리오별 미사용약정 금액 및 익스포져(고급내부등급법 적용 은행)

'해당사항 없음'

(타) 각 포트폴리오별 과거의 실현손실(IFRS 총당금)과 예상손실과의 차이 및 이유

(단위: 억원)

구분	실현손실(a)	예상손실(b)	손실차이(b)-(a)	비고
기업	2,717	1,428	-1,289	실현손실은 과거 경험 부도데이터 등에 기반한 장기평균 RC값을 적용하며, 예상손실의 경우 규제목적 RC값을 적용하여 산출함
중소기업	7,096	6,351	-744	
주거용주택담보 익스포져	53	259	207	
기타 소매: 개인	7,636	12,310	4,674	
기타 소매: 중소기업	712	1,504	792	
적격회전거래	5,730	5,638	-92	
장외파생상품	0	42	42	
집합투자증권 등	0	9	9	

(파) 장기간 동안의 실제 결과 대비 은행 추정치

(단위: 억원)

구분			실측치			추정치			비고
			PD	EAD	LGD	PD	EAD	LGD	
그룹	비소매	IFRS	0.84%			1.88%			16.12월부터 그룹 내부 등급법을 적용함에 따라 은행 비소매 차주를 대상으로 작성함 (비소매는 PD만 내부등급법 승인대상임)
		외감	2.27%			2.93%			
		비외감	2.94%			3.49%			
		SOHO	1.58%			2.37%			
은행	소매	주거용주택담보	0.39%	56.46%	부동산 4.36%	0.48%	93.89%	부동산 15.78%	
		기타소매	1.55%		신용 68.94%	1.63%		신용 77.91%	
	소매 중소기업	주거용주택담보	0.96%	50.06%	부동산 7.25%	1.83%	91.87%	부동산 23.31%	
		기타소매	3.13%		신용 68.00%	4.09%		신용 77.97%	
카드	소매	적격회전거래	1.76%	56.10%	61.92%	1.99%	66.25%	75.32%	
	카드론	기타소매	6.79%	80.00%	70.79%	9.10%	100.00%	77.61%	
		소매 중소기업	기타소매	1.31%	48.97%	79.55%	1.70%	65.73%	

주1) PD: (실측치) 관찰기간 연도별 실제부도율 평균값 (추정치) 포트폴리오 내재부도율(Implied PD)

* 관찰기간(기초시점): (그룹 비소매) '01.9월~20.9월, (은행 소매) '02.9월~20.9월, (은행 소매 중소기업) '05.8월~20.8월, (카드) '03.12월~20.12월

2) EAD: (실측치) 정상시점(부도 1년전)의 미사용한도 중 부도시점까지 실제 추가인출한 금액의 비율

(추정) 정상시점(부도 1년전)에 추정된 부도시점까지 미사용한도의 추가사용률

* 관찰기간: (은행) '07.1월~21.12월, (카드) '03.12월~20.12월

3) LGD: (실측치) 관찰기간 부도차주의 실제 부도시 손실율 (추정치) 관찰기간 부도차주의 정상시점 추정 부도시 손실율

* 관찰기간: (은행 부동산) '13.1월~18.12월(회수관찰기간 3년), (은행 신용) '08.1월~16.12월(회수관찰기간 5년), (카드) '03.12월~17.12월(회수관찰기간 4년)

(하) 신용위험경감기법으로서 신용파생상품이 위험가중자산에 미치는 영향

(단위: 억원)

구분	신용파생상품 적용 전 위험가중자산 ¹⁾	실제 위험가중자산 ²⁾
1	정부-기본내부등급법	-
2	정부-고급내부등급법	-
3	은행-기본내부등급법	-
4	은행-고급내부등급법	-
5	기업-기본내부등급법	528,266
6	기업-고급내부등급법	-
7	특수금융-기본내부등급법	-
8	특수금융-고급내부등급법	-
9	소매-적격회전거래	120,529
10	소매-주거용주택담보	70,719
11	소매-중소기업	82,213
12	기타소매자산	348,642
13	주식-기본내부등급법	-
14	주식-고급내부등급법	-
15	매출채권-기본내부등급법	-
16	매출채권-고급내부등급법	-
합계	1,150,369	1,150,369

주1) 신용파생상품 적용 전 위험가중자산 : 신용위험경감기법으로서 신용파생상품을 인식하지 않으므로써 산출한 가상의 위험가중자산

2) 실제 위험가중자산 : 신용위험경감기법으로서 신용파생상품을 고려하여 산출한 위험가중자산

(거) 내부등급법 하 신용리스크 익스포저의 위험가중자산 흐름표

(단위: 억원)

구분	위험가중자산
1	지난 분기 위험가중자산
2	자산규모
3	자산의 질
4	모델 업데이트
5	방법론과 정책
6	인수 및 처분
7	환율변동
8	기타
9	당분기 위험가중자산

주) 그룹내부등급법 적용 신용리스크 관련 위험가중자산만 공시대상에 해당(거래상대방 신용리스크 제외)

(너) 포트폴리오별 PD 백테스팅(Back-testing)

(단위: 억원, 명, %)

a 포트폴리오	b PD 범위	c 동일외부 등급	d ¹⁾ 가중평균 PD	e ²⁾ 차주 산술평균 PD	f ³⁾ 차주수		g ⁴⁾ 당해 부도차주	h ⁵⁾ 당해 신규부도 차주	i ⁶⁾ 평균 역사적 연간부도율
					전기 말	당기 말			
					IFRS, 외감	0.00%~0.03%			
0.05%~0.10%	3	0.07	0.07	508		536	-	0	0.04
0.10%~0.25%	4	0.16	0.17	1,566		1,651	1	0	0.03
0.35%~0.50%	6	0.47	0.47	1,104		1,351	-	0	0.07
0.75%~1.35%	8	0.84	0.84	1,335		1,476	2	0	0.19
1.35%~2.50%	9	1.71	1.78	3,838		3,871	20	0	1.15
2.50%~5.50%	10	4.61	4.61	1,411		1,196	23	0	3.59
10.00%~20.00%	12	10.04	10.04	1,023		892	28	0	4.78
20.00%~100.00%	13	23.77	27.36	461		413	38	0	10.32
100%	15	100.00	100.00	146		114	-	0	0.00
비외감, SOHO	0.10%~0.25%	4	0.20	0.19	1,938	2,215	1	0	0.04
	0.35%~0.50%	6	0.47	0.47	6,541	7,902	1	0	0.02
	0.75%~1.35%	8	0.84	0.84	16,379	17,533	14	0	0.19
	1.35%~2.50%	9	1.69	1.73	40,151	40,098	302	6	1.16
	2.50%~5.50%	10	4.61	4.61	5,705	6,313	167	2	4.57
	10.00%~20.00%	12	10.04	10.04	4,909	4,862	284	4	8.67
	20.00%~100.00%	13	29.97	31.03	1,264	1,348	252	2	29.75
	100%	15	100.00	100.00	838	610	-	0	0.00
소매_주거용주담대	0.08%~80.73%		0.41	0.43	435,417	435,971	951	8	0.29
소매_기타소매	0.03%~88.89%		0.81	2.43	2,475,008	2,521,108	32,342	5523	1.13
소매소호_주거용주담대	0.17%~80.73%		1.57	1.61	16,997	20,216	53	3	0.52
소매소호_기타소매	0.25%~86.81%		2.17	3.69	277,007	408,729	8,493	1064	2.79

- 주1) 가중평균 PD: EAD 가중평균 PD
- 주2) 차주산술평균 PD: 차주 가중평균 PD
- 주3) 차주 수: 직전연도 말과 당해연도 말 차주수
- 주4) 당해 부도차주: 당해동안의 부도 차주수
- 주5) 당해 신규 부도차주: 직전연도 말에 포함되지 않은 당해 신규 부도 차주수
- 주6) 평균 역사적 연간부도율: 최소 5년 평균 연간부도율

(더) 내부등급법-단순위험가중방법 하의 특수금융 및 주식

'해당사항 없음'

자. 신용위험경감

(1) 상계정책 및 절차

자회사별로 상계정책 및 담보평가 정책 등의 신용위험경감 정책을 보유, 운영하고 있습니다.

신용위험경감을 위하여 대부분의 자회사는 예금, 채권, 주식 등의 적격금융담보, 주거용/상업용/대지/공장 등의 부동산 담보, 신용등급이 양호한 기업의 보증, 정부 및 공공기관의 보증서 등을 활용하고 있습니다.

다음의 요건을 충족하는 경우에 한해서 신용위험경감기법을 적용하고 있습니다.

- ① 적격금융담보와 관련된 담보권을 유지하고 실행하기 위한 모든 조치를 취하고 있을 것.
- ② 약정서상 신용사건 발생시 거래상대방 또는 적격금융자산담보를 관리하는 수탁자에 대하여 적격금융자산담보를 적시에 처분 또는 취득하는 권리를 가질 것
- ③ 적격금융자산담보의 적시 처분 또는 취득이 가능할 것

(2) 담보물 평가 및 관리에 대한 은행의 규정 및 절차의 주요내용

그룹차원의 신용위험경감을 위하여 자회사별로 담보물 평가 및 관리에 대한 제반 규정과 절차를 보유하고 있습니다. 담보 및 보증에 대한 법적 근거 확보를 위해 여신거래 기본약관, 대출거래 약정서, 여신거래약정서, (근)저당권설정계약서, (근)질권설정계약서 등의 관련서류를 징구하고 있으며, 담보물의 공정가치를 평가하기 위한 연1회 이상 재평가를 실시하는 내용을 포함하고 있는 여신업무기준 등의 내부규정을 운용하고 있습니다.

(3) 신용위험경감관련 담보/보증 유형 및 리스크 편중 정보

신용위험경감관련 담보/보증 유형은 현금 및 당사예금, 채권, 주식, 간접투자증권을 포함하는 금융담보와 매출채권, 주거용부동산, 상업용부동산, 기타부동산담보, 보증, 신용파생상품으로 분류할 수 있습니다.

신용위험경감기법과 차주의 신용도 사이에 존재하는 상관성을 최소화하기 위해 차주가 발행한 유가증권이나 차주 계열사가 발행한 유가증권은 적격담보로 불인정 등 담보물의 적격성을 심사절차를 통해 신용위험경감을 적용하고 있습니다.

(4) 신용위험경감기법 사용 현황

(단위: 억원)

구분	무담보 익스포저: 장부가	담보부 익스포저	담보부 익스포저: 담보제공	보증부 익스포저	보증부 익스포저: 보증금액	신용파생상품에 의해 보호된 익스포저	신용파생상품에 의해 보호된 익스포저: 보호된 금액
1	여신	1,686,316	1,436,645	1,285,185	922,066	735,479	-
2	채무증권	712,210	-	-	14,931	14,931	-
3	합계	2,398,526	1,436,645	1,285,185	936,998	750,410	-
4	그 중 부도 발생분	4,047	482	2,193	366	2,146	-

차. 거래상대방 신용위험에 대한 일반적인 공시 사항

(1) 거래상대방 리스크관리 정책과 목표

거래상대방 리스크란 하나 이상의 거래와 관련한 거래상대방이 해당 거래의 최종 결제 이전에 부도발생시 손실이 발생할 수 있는 위험을 말합니다. 은행이 거래상대방 신용위험에 기인하여 발생하는 경제적 손실은 특정 거래상대방에 대한 거래 또는 포트폴리오가 양(+)의 경제적 가치를 갖는 경우에 발생합니다.

각 자회사별로 거래상대방 신용위험관리를 위한 전략과 절차, 조직체계, 측정시스템 및 보고시스템을 통하여 거래상대방 신용위험을 관리하고 있습니다.

또한 거래상대방 신용익스포저 한도 관리, 리스크 헤지 및 담보유지 약정 등의 신용위험경감기법 등 정책 수행을 통해 거래에 따른 거래상대방 리스크를 적정 수준으로 관리하는 것을 목표로 하고 있습니다.

(2) 내부자본 한도 운용 등에 관한 방법론

거래상대방 리스크를 발생시키는 거래는 주로 환율, 금리 등을 기초자산으로 하는 파생상품 및 증권금융거래(환매조건부매매계약, 증권대차 등) 등이 있습니다.

장외파생상품거래 등의 익스포저 산출 방법론은 감독당국에서 제시한 거래상대방 신용위험 표준방식(Standardised Approach Counterparty Credit Risk, SA-CCR)을 사용하고 있습니다.

해당 산출 방법론에 따라 산출된 EaD와 신용등급별 부도율(PD)과 부도시 손실률 (LGD)를 활용하여 바젤III 기준의 리스크측정 방법론을 기반으로 한 내부자본량을 산출하고 부여된 한도 내에서 관리하고 있습니다.

(3) 거래상대방 리스크 평가 및 신용위험경감 관련 정책

거래상대방에 대한 리스크를 경감하기 위하여 다양한 신용위험 경감기법을 사용하고 있으며, 특히 상계(Netting)/담보(Collateral) 약정을 주로 이용하고 있습니다.

상계(Netting)의 경우 거래상대방의 Default 발생시 쌍방간 체결한 거래들을 상쇄(Offset)토록 하는 것으로 장외파생계약의 Netting Agreement에 대해 법적서류에 기반하여 엄격하게 적용하고 있으며 주로 국제스왑파생협회(ISDA) 약정서에 기반하여 요건 충족여부를 판단하고 있습니다.

담보(Collateral) 약정은 Collateral Agreement를 통해 거래 후 발생하는 익스포저에 대하여 정해진 감내수준(Threshold)를 초과할 경우 담보를 수취하여 신용위험을 감소시키는 역할을 합니다. 담보교환 주기, 담보차감률, 적격담보조건, 면제한도 등이 사전적으로 합의된 신용보강약정서(Credit Support Annex, CSA)에 기인하여 수취담보의 가치는 일별로 모니터링하고 있으며, 익스포저 변동에 따라 적정규모의 담보금액을 유지하기 위해 일별로 거래상대방과 마진정산을 하고 있습니다.

또한 장외파생상품과 관련하여 거래상대방리스크에 따른 예상손실을 반영하기 위해 거래의 무위험(Risk-free) 평가가격에 대한 조정값을 통해 거래상대방의 신용리스크분을 파생상품의 공정가치에 반영하고 있습니다.

(4) 오방향리스크에 대한 정책

오방향리스크란 거래상대방의 익스포저가 그 신용도와 역의 상관관계를 가질 때 나타나는 리스크입니다. 예를 들면 거래상대방의 신용등급이 악화될 때(PD가 상승할 때) 시장리스크 요소도 거래상대방에게 불리하게 작용하여 익스포저가 증가하게 됨에 따라 나타나는 리스크입니다. 장외파생상품 거래 시 거래상대방의 재무위험, 신용도 등을 감안하여 거래상대방별 한도 내에서 거래하도록 관리하고 있습니다.

(5) 거래상대방 신용등급 하락시 은행의 담보요구량 및 영향

ISDA(International Swaps and Derivatives Association) 및 신용보강약정서(CSA) 계약에 따라 신용등급 하락 시 면제한도 변동에 따른 담보 수취/지급 등을 요구할 수 있습니다.

(6) 측정방법별 현황

(단위: 억원)

	대체비용 (RC)	잠재미래 익스포져 (PFE)	유효기대 익스포져 (EPE)	EAD 산출에 사용된 alpha	신용경감기법 적용 후 EAD	위험가중 자산
SA-CCR(파생상품)	30,145	32,548		1.4	-	38,295
IMM(내부모형법)(파생상품/증권금융거래)					-	-
신용위험경감 간편법(증권금융거래)					-	-
신용위험경감 포괄법(증권금융거래)					6,386	3,561
증권금융거래에 대한 VaR					-	-
합계						41,857

(7) 신용가치조정(CVA) 현황

(단위: 억원)

구분	CRM 후 EAD	위험가중자산
고급법 적용 CVA규제자본		
(i) VaR(3배수 적용)		
(ii) Stressed VaR(3배수 적용)		
표준방법 적용 CVA규제자본	60,220	21,356
CVA 규제자본 합계		21,356

(8) 포트폴리오 및 위험가중치별 익스포져 현황(표준방법 적용)

(단위: 억원)

위험가중치 포트폴리오	0%	10%	20%	30%	50%	75%	100%	150%	기타	총신용 익스포져 ¹⁾
정부 / 공공기관	3,117	-	1,530	-	220	-	-	-	-	4,867
은행	-	-	9,501	8,242	2,032	-	96	2,331	1,745	23,947
증권회사	-	-	-	-	-	-	-	-	-	-
기업	-	-	199	-	4,041	333	23,186	25	1,258	29,041
소매	-	-	-	-	-	-	-	-	-	-
기타자산	-	-	-	-	-	-	-	-	-	-
합계	3,117	-	11,230	8,242	6,293	333	23,282	2,355	3,003	57,854

주1) 총신용익스포져는 신용위험경감기법 적용 후 익스포져 금액

(9) 포트폴리오 및 부도율 구간별 현황(내부모형 적용)

(단위: 억원, %, 명, 개)

구분	PD 구간	EAD	가중평균 PD ¹⁾	차주 수	가중평균 LGD ¹⁾	가중평균 만기 ¹⁾	위험가중 자산	위험 가중치
기업	0.00 이상 - 0.15 미만	4,668	0.04	168	19.56	0.97	3,005	64.37
	0.15 이상 - 0.25 미만	931	0.23	92	40.00	1.56	308	33.05
	0.25 이상 - 0.50 미만	3,621	0.48	223	40.00	1.17	1,639	45.28
	0.50 이상 - 0.75 미만	-	-	-	-	-	-	-
	0.75 이상 - 2.50 미만	4,981	1.46	872	40.00	1.69	4,029	80.90
	2.50 이상 - 10.00 미만	64	4.72	113	40.00	1.67	60	93.34
	10.00 이상 - 100.00 미만	39	28.97	81	40.00	2.18	240	617.07
	100.00(부도)	29.55	100.00	4	-	1.27	-	-
	소계	14,334	0.96	1,553	33.26	1.32	9,281	64.75
소매	0.00 이상 - 0.15 미만							
	0.15 이상 - 0.25 미만							
	0.25 이상 - 0.50 미만							
	0.50 이상 - 0.75 미만							
	0.75 이상 - 2.50 미만							
	2.50 이상 - 10.00 미만							
	10.00 이상 - 100.00 미만							
	100.00(부도)							
	소계							
합계		14,334	0.96	1,553	33.26	1.32	9,281	64.75

주1) 가중평균 PD, 가중평균 LGD, 가중평균만기는 EAD를 기준으로 가중평균한 값을 적용

(10) 담보 현황

(단위: 억원)

구분	파생상품거래에 사용된 담보				증권금융거래에 사용된 담보	
	수취 담보 공정가치		제공 담보 공정가치		수취 담보 공정가치	제공 담보 공정가치
	분리 ¹⁾	비분리 ²⁾	분리 ¹⁾	비분리 ²⁾		
현금-국내통화	-	-	-	-	-	-
현금-외국통화	-	-	-	-	-	-
자국 국채	18,115	-	11,842	1,345	56,741	90,576
해외 국채	-	-	-	-	-	82
정부기관 공공채	-	-	-	2,387	-	1,632
회사채	0	-	-	-	-	6,893
주식	-	-	-	-	-	-
기타담보	-	-	-	-	-	-
총계	18,115	-	11,842	3,732	56,741	99,183

주1) 분리: 제공 또는 수취한 담보에 대하여 중앙청산소의 파산과 직접적인 관련이 없는 경우(위험가중치 0% 담보 해당)

2) 비분리: 제공 또는 수취한 담보에 대하여 중앙청산소의 파산과 직접적인 관련이 있는 경우(위험가중치 2% 담보 해당)

(11) 신용파생상품 익스포져 현황

(단위: 억원)

구분	보장 매입	보장 매도
명목금액	18,728	17,723
단일계약 CDS	18,728	17,723
CDS 인덱스		
총수익스왑		
신용옵션		
기타 신용파생상품		
명목금액 총계	18,728	17,723
총 공정가치	130	181
총 양(+) 공정가치(자산)	103	200
총 음(-) 공정가치(부채)	27	-19

(12) 거래상대방 리스크 변동내역(내부모형 적용)

'해당사항 없음'

(13) 중앙청산소 익스포져 현황

(단위: 억원)

구분	CRM 후 EAD	위험가중자산
적격 CCP 총 익스포져	8,341	225
거래익스포져(개시증거금 및 손해배상공동기금 제외)	8,341	167
(i) 장외파생상품	8,341	167
(ii) 장내파생상품		
(iii) 증권금융거래		
(iv) 이종상품 상계인정 상계군		
분리 개시증거금		
비분리 개시증거금		
자금조달형 손해배상공동기금	326	58
자금비조달형 손해배상공동기금		
비적격 CCP 총 익스포져		
거래익스포져(개시증거금 및 손해배상공동기금 제외)		
(i) 장외파생상품		
(ii) 장내파생상품		
(iii) 증권금융거래		
(iv) 이종상품 상계인정 상계군		
분리 개시증거금		
비분리 개시증거금		
자금조달형 손해배상공동기금		
자금비조달형 손해배상공동기금		

운영리스크

가. 개념

운영리스크는 그룹의 경영 및 영업활동 전반에서 발생할 수 있는 '부적절하거나 잘못된 업무프로세스, 인력, 시스템 또는 외부사건으로 인한 손실가능성'을 의미합니다.

나. 관리방법

그룹 차원에서는 운영VaR (Value at Risk) 한도를 설정하고, 자회사별로 운영리스크 한도를 부여하여 관리하고 있으며, 정기적으로 한도 소진 현황을 모니터링하여 그룹위험관리위원회에 보고하고 있습니다.

또한 운영리스크 경감을 위해 반기별로 자회사 별 핵심 Top 운영리스크를 선정하여 개선활동을 수행하고 리스크협의체 및 그룹내부통제위원회에 보고함으로써 그룹 차원의 운영리스크 경감과 관리 문화 확산에 기여하고 있습니다.

신한은행의 경우는 아래와 같은 절차를 통해 운영리스크를 관리하고 있습니다.

(1) 관리 전략과 절차

- 은행의 운영리스크 관리 전략은 통제비용과 통제효익을 감안하여 은행의 목표위험 수준을 설정하고, 잔여위험을 허용 가능한 수준 이하로 관리하는데 있으며, 잔여위험이 은행의 목표위험 수준보다 높은 경우 내부통제를 개선하거나 리스크 경감대책을 마련하는 것을 전략으로 하고 있습니다.
- 운영리스크 관리 절차는 운영리스크의 인식 및 평가를 통해 측정을 하고 이를 경영진과 이사회에 모니터링/보고하여 운영리스크 경감과 문화확산 활동에 기여하는 유기적 절차를 수행하고 있습니다.

(2) 관리 조직과 기능

- 운영리스크 관리의 최일선 관리 주체인 단위사업부(1차 방어선)와 전행 운영리스크 관리의 총괄 책임을 담당하고 있는 운영리스크팀(2차 방어선), 그리고 독립적인 제3자 점검 수행을 담당하고 있는 내부감사조직(3차 방어선) 등 3단계방어선(3 Lines of Defense)으로 운영하고 있습니다. 이는 은행의 내부통제 및 운영리스크관리 담당 부문간 역할과 책임을 명확히 하고 상호견제 기능을 강화하기 위함입니다.

(3) 보고 및 측정 시스템

- 은행은 정기적인 관리활동 전반에 대한 현황 및 이슈를 포괄하는 내용의 종합 보고서와 위험통제자가진단(RCSA : Risk Control Self Assessment), 핵심위험지표(KRI : Key Risk Indicator), 손실데이터 관리 등 개별관리 활동내역을 보고하는 부문보고서 및 개별 관리활동 또는 관리활동 전반의 주요한 이슈 발생시 비정기적으로 보고하는 이슈보고서를 작성하고 있습니다. 각 보고서에 대해 은행장, 위험관리위원회, 리스크관리그룹장 등에 주기적인 보고를 수행하고 있습니다.
- 은행의 측정방법론은 고급측정방법론을 사용하고 있으며, 영업환경과 내부통제 요인을 간접 반영하여 시나리오 위험자본량을 산정하고, 내/외부손실데이터를 통해 산출한 손실데이터 위험자본량을 결합하여 최종 운영리스크 소요자기 자본량을 산출하는 측정 시스템을 구성하고 있습니다.

(4) 경감을 위한 정책

- 위험통제자가진단, 핵심위험지표, 손실데이터 관리 등의 방법론을 통한 평가결과 일정수준 이상의 위험이 예상되는 경우 사업그룹 및 전행 Top-5 리스크로 선정하여 이에 대한 개선계획을 수립, 시행하고 있습니다.
- 은행은 금융기관종합보험, 전자금융거래배상책임보험 재산종합보험 등 보험을 통한 운영리스크 경감계획을 수립, 시행하고 있습니다. 다만 보수적 측면에서 보험경감효과를 자본량 산출에 반영하지 않습니다.

(5) 경감효과의 지속성 여부에 대한 모니터링 전략과 절차

-은행은 실질적인 운영리스크 경감을 위해 그룹(단위사업부문) 주무부서 운영리스크 담당자를 중심으로 1차 방어선(단위사업부문)의 자체 관리 책임 및 역할을 강화하고 있으며, 위험통제자가진단, 핵심위험지표, 손실데이터 관리 현황 등의 정기 보고서를 통해 경감효과 지속성에 대해 모니터링하고 있습니다. 또한 핵심위험지표 한도 설정과 업적평가 반영을 통해 운영리스크 관리 강화 및 모니터링을 수행합니다.

(6) 자본적정성 평가 방법

-은행의 운영리스크 자본적정성 평가 방법은 한도설정, 한도모니터링, 위기상황분석의 3가지 방법으로 진행되고 있습니다. 한도설정의 경우 전년도 운영리스크량에 연평균 변화량과 스트레스 상황시 증가 예상 등의 값을 합하여 산정하고 이를 매분기 별로 리스크정책위원회, 위험관리위원회 등을 통해 보고 및 한도 모니터링 하고 있습니다. 위기상황분석은 경제전망에 의거한 Normal, Recession, Strict 상황과 2008~2009년 금융위기 경제상황을 가정한 Bad 상황, 1998년 IMF 구제금융의 Worst 상황의 시나리오를 가정하여 위기상황시 운영리스크 소요자기자본량을 산출하고 있습니다.

다. 측정방법별 관리수단 및 측정방법

규제 BIS비율 산출 시 그룹은 2013년 말부터 바젤 II 기초지표법을 적용하여 운영위험가중자산을 산출하고 있으며, 신한은행은 고급측정법(AMA), 제주은행은 기초지표법을 사용하고 있습니다.

각 자회사는 내부 위험자본 관리를 위하여 업권 특성에 맞는 측정방법론을 활용하여 월별로 운영리스크량을 산출하고 있으며, 사전에 설정한 한도 대비 소진율을 관리하여 경영진과 위험관리위원회 등에 보고하고 있습니다.

 **시장리스크**

가. 개념

시장리스크는 금리, 환율, 주가 등 시장가격의 변동으로 인한 금융기관의 트레이딩 계정 포지션의 손실위험으로 정의되며, 일반시장리스크와 개별리스크로 구분됩니다. 일반 시장리스크는 금리, 주가, 환율 등 시장전체에 영향을 미치는 사건과 연관되어 발생하는 가격변동성으로부터의 손실을 뜻하며, 개별리스크는 채권 및 주식 등 유가증권 발행자의 개별적인 사건과 연관되어 발생하는 가격변동성으로부터의 손실을 의미합니다.

나. 관리방법

(1) 시장리스크 관리 전략과 절차

트레이딩부문 시장리스크 관리의 기본적인 원칙은 시장리스크로 인한 최대 손실가능액을 일정 수준 이내로 유지하도록 관리하는 것입니다. 이를 위하여 포트폴리오에서부터 개별 데스크에 이르기까지 VaR한도, 투자한도, 포지션한도, 민감도한도, 손실한도 등을 설정하여 운영하고 있습니다. 이러한 한도는 운용부서와는 독립적인 리스크관리 담당부서에서 일별로 관리하고 있습니다.

트레이딩 포지션은 단기매매차익 획득을 목적으로 보유하는 유가증권, 외환포지션, 파생금융상품 등을 의미합니다. 시장리스크 측정방법으로는 VaR(Value at Risk)가 대표적이며, 시장상황의 변동에 따라 발생할 수 있는 잠재적인 최대손실액에 대한 통계적인 측정치를 말합니다. VaR는 역사적 시뮬레이션 방법론에 따라 시장리스크 측정시스템을 통해 산출하고, 한도 초과 여부 등을 모니터링하고 있습니다.

또한 통계적 방법에 의한 리스크 측정을 보완하고 경제 환경의 급격한 변화로부터 발생할 수 있는 손실을 관리하기 위하여 스트레스 테스트(stress test)를 실시하고 있습니다.

(2) 시장리스크 관리 조직 및 구조와 기능

시장리스크 관리는 지주회사와 자회사 리스크관리부서와 역할과 책임을 구분하여 수행하고 있습니다.

지주회사는 그룹 시장리스크 관리 기본정책 수립 및 한도 배분·관리 등 그룹 전체의 시장리스크 관리를 담당하고, 그룹 차원의 시장리스크를 평가할 수 있는 체계를 구축하고 있습니다. 자회사는 시장리스크 관리 기본정책 수립 및 실행, 시장리스크 한도 설정·관리, 시장리스크 측정 및 보고 등 관리 기능을 수행하고 있습니다.

(3) 시장리스크 보고시스템 및 측정시스템 현황

그룹 시장리스크측정시스템(TRMS)를 이용하여 표준방법 시장리스크량을 산출하고 있으며, 신한은행과 신한금융투자의 경우 자체적인 내부모형 시장리스크 산출시스템을 사용하고 있습니다.

시장리스크 측정 결과는 주기적으로 경영진 및 그룹위험관리위원회에 보고하고 있습니다.

다. 표준방법

(1) 트레이딩부문 포지션잔액

(단위: 억원)

종류	2021년 말			2020년 말		
	은행계정	신탁계정	계	은행계정	신탁계정	계
채권	266,378	-	266,378	268,339	-	268,339
주식	21,841	-	21,841	16,228	-	16,228
파생상품	3,110,805	-	3,110,805	2,765,946	-	2,765,946
환포지션 ¹⁾	36,766	-	36,766	14,091	-	14,091
기타	224,641	-	224,641	200,658	-	200,658
합계	3,660,431	-	3,660,431	3,265,263	-	3,265,263

주1) 환포지션은 통화별 순매입포지션의 합계액과 통화별 순매도포지션의 합계액 중 큰 금액에 금포지션의 순매입 또는 순매도 포지션을 합한 금액임 (19.3Q부터 적용)

(2) 자본부과 요구량(위험가중자산)

(단위: 억원)

구분	소요자기자본	위험가중자산
금리리스크	5,765	72,064
일반시장리스크	2,561	32,012
순포지션	1,665	20,815
동일기간대의 자본할당액	546	6,830
소그룹내 및 소그룹간의 자본할당액	349	4,367
개별리스크	3,204	40,052
옵션리스크	0	0
간편법	-	-
델타-플러스법	0	0
시나리오법	-	-

(단위: 억원)

구분	소요자기자본	위험가중자산
주식리스크	2,372	29,651
일반시장리스크	921	11,515
개별리스크	1,278	15,973
옵션리스크	173	2,164
간편법	-	-
델타-플러스법	173	2,164
시나리오법	-	-
외환리스크	3,016	37,704
일반시장리스크	2,999	37,489
옵션리스크	17	215
간편법	-	-
델타-플러스법	17	215
시나리오법	-	-
상품리스크	80	1,005
일반시장리스크	80	1,005
옵션리스크	-	-
간편법	-	-
델타-플러스법	-	-
시나리오법	-	-
유동화포지션	-	-
합계	11,234	140,425

유동화익스포저

가. 관리 방법

유동화익스포저를 보유하고 있는 자회사는 유동화익스포저에 대한 제반 규정에 따른 조직체계를 갖추고 있으며, 자회사별로 담당 부서를 정하여 유동화익스포저에 대한 인식, 모니터링, 측정 등의 관리를 하고 있습니다.

유동화익스포저에 대한 위험가중자산(리스크량)은 외부신용평가사의 신용등급별 해당 위험가중치를 적용하여 산출하고 있습니다.

신한은행의 유동화익스포저에 대한 주요 리스크관리 내용은 아래와 같습니다.

(1) 유동화 리스크관리 전략과 절차

유동화 익스포저 관리지침에 의거하여 유동화 익스포저를 관리하고 있습니다. 유동화 익스포저 관리지침은 유동화 익스포저의 판단, 분류 및 관리에 대한 기준을 제공하고, 취급, 심사와 승인, 모니터링 그리고 사후관리 방법을 규정하며, 유동화 익스포저 관리를 위한 부서별 역할을 정의하고 있습니다.

(2) 유동화 리스크관리 조직과 구조와 기능

유동화익스포저에 대한 투자를 진행하는 프론트(Front Officer)와 심사부서는 분리, 운영되고 있으며, 유동화 거래 조건의 적정성을 점검하는 미들오피서(Middle Officer) 및 유동화익스포저를 측정하고 모니터링 하는 백오피서(Back Officer)를 별도 부서에 두어 유동화익스포저에

대한 리스크 인식, 측정, 모니터링을 수행하고 있습니다.

(3) 유동화 리스크 보고시스템 및 측정시스템 현황

통합단말시스템과 IB관리시스템내의 유동화 관련 메뉴를 통하여 유동화 업무를 수행하고 있으며, 리스크관리시스템을 통하여 유동화 익스포저에 대한 위험가중자산을 산출하고 있습니다.

(4) 유동화 익스포저 헤지 또는 경감을 위한 정책

유동화 익스포저에 대한 신용위험경감기법은 금융감독원의 '신용·운영리스크 위험가중자산에 대한 자기자본비율 산출기준' 제2장 신용위험경감 기준을 준용하고 있으며, 보증, 신용파생상품, 담보, 난내 상계를 포함합니다.

(5) 유동화 리스크 헤지 또는 경감효과의 지속성 여부에 대한 모니터링 전략과 절차

전행 담보관리 정책에 따라 유동화 익스포저에 대한 리스크 헤지 또는 경감효과의 지속성을 주기적으로 점검하고 있습니다.

(6) 은행이 유동화 및 재유동화 업무를 하는 목적

기초 익스포저의 신용리스크를 선, 후순위 관계에 있는 두 개 이상의 익스포저로 계층화하여 그 일부 또는 전부를 제3자에게 이전하기 위한 목적으로 유동화 업무를 수행하고 있습니다. 금융감독원의 '신용·운영리스크 위험가중자산에 대한 자기자본비율 산출기준' 제4장 "유동화 익스포저의 처리"에 근거, 리스크 유형 분류 및 신용리스크 측정 등의 업무를 수행하고 있습니다.

(7) 유동화 익스포저가 보유한 다른 리스크 속성

유동화자산은 기초자산의 신용 리스크 외에 거래상대방 리스크, 자산혼장 리스크, 유동성 리스크, 금리환율 변동에 따른 시장 리스크, 법률 리스크 등을 보유하고 있습니다.

(8) 유동화시 은행의 역할 및 참여의 범위

현재 신한은행은 유동화 채권에 대한 투자자(유동화 거래 특수목적 법인에 대한 유동성 약정 지원이나 유동화채권 매입보장 제공) 역할을 제한적으로 수행하고 있습니다.

(9) 유동화 및 재유동화 익스포저 기초자산의 신용등급 변경 등에 따른 리스크 모니터링 방법 및 재유동화 익스포저의 모니터링 절차와의 차이점

매분기별 유동화 익스포저에 대한 리스크를 측정 중이고, 적격 신용평가 등급의 변경된 정보를 확인하여 반영하고 있습니다.

(10) 유동화 및 재유동화를 통해 신용위험경감을 하는 은행정책

유동화 익스포저에 대한 신용위험경감기법은 금융감독원의 '신용·운영리스크 위험가중자산에 대한 자기자본비율 산출기준' 제2장의 신용위험경감 기준을 준용하고 있으며, 보증, 신용파생상품, 담보, 난내 상계를 포함합니다.

(11) 규제자본 산출을 위한 측정 방법론

유동화 익스포저에 대한 규제자본 산출을 위해 금융감독원의 '신용·운영리스크 위험가중자산에 대한 자기자본비율 산출기준' 제4장의 외부신용등급법 (Securitisation External Ratings-Based Approach, SEC-ERBA)을 사용하고 있습니다.

(12) 유동화에 대한 비계약상 지원 등 암묵적 지원내용 및 자본에 미치는 영향

유동화에 대한 비계약상 지원 등 암묵적 지원내용은 없습니다.

(13) 은행이 스폰서로서 참여하는 주요 유형

현재 신한은행은 유동화 채권에 대한 투자자(유동화 거래 특수목적 법인에 대한 유동성 약정 지원이나 유동화채권 매입보장 제공) 역할로 제한적으로 참여하고 있습니다.

(14) 유동화에 대한 은행 회계정책 요약

금융자산의 현금흐름에 대한 계약상 권리가 소멸하거나, 금융자산의 현금흐름에 대한 권리를 양도하고 금융자산의 소유에 따른 위험과 보상의 대부분을 이전할 때 금융자산을 제거하고 있습니다. 만약, 금융자산의 소유에 따른 위험과 보상의 대부분을 보유하지도 않고 이전하지도 아니한 경우, 당행이 금융자산을 통제하고 있지도 않다면 금융자산을 제거하고, 금융자산을 계속 통제하고 있다면 그 양도자산에 대하여 지속적으로 관여하는 정도까지 계속하여 인식하고, 관련 부채를 함께 인식하고 있습니다.

만약, 금융자산의 현금흐름에 대한 권리를 양도하였으나 금융자산의 소유에 따른 위험과 보상의 대부분을 당행이 보유하고 있는 경우에는 당해 금융자산을 계속 인식하고, 수취한 매각금액은 부채로 인식하고 있습니다.

(15) 유동화 거래에 주로 참여하는 ECAI(적격외부신용평가기관)의 명칭 및 익스포져 유형

금융감독원이 지정한 적격 외부신용 평가기관 중 한국신용평가(주), 한국기업평가(주), NICE신용평가(주)가 평가한 신용등급을 유동화 거래에 적용하고 있습니다. 단말기 할부채권, 카드매출채권 유동화 등의 유형에 반영하고 있습니다.

(16) 내부평가법(IAA)의 적용과정에 대한 기술

현재 적용하고 있지 않습니다.

(17) 정량적 정보의 중요한 변화

당기 관련 정량적 정보의 중요한 변화는 없습니다.

나. 은행계정 및 트레이딩계정

(1) 은행계정

- 은행의 역할별 유동화 잔액 현황(재무제표상 금액)

(단위: 억원)

	유동화은행			스폰서			투자자		
	전통거래	합성거래	소계	전통거래	합성거래	소계	전통거래	합성거래	소계
소매(총계)	-	-	-	-	-	-	340	-	340
주거용모기지	-	-	-	-	-	-	-	-	-
신용카드	-	-	-	-	-	-	-	-	-
기타소매	-	-	-	-	-	-	340	-	340
재유동화	-	-	-	-	-	-	-	-	-
기업(총계)	-	-	-	-	-	-	2,674	-	2,674
기업대출	-	-	-	-	-	-	-	-	-
상업용모기지	-	-	-	-	-	-	-	-	-
리스 및 매출채권	-	-	-	-	-	-	2,363	-	2,363
기타기업대출	-	-	-	-	-	-	311	-	311
재유동화	-	-	-	-	-	-	-	-	-

- 위험가중치 구간별 익스포져

(단위: 억원)

위험가중치	0~20%이하	20~50%이하	50~100%이하	100~1,250%미만	1,250%
총 익스포져	-	3,014	-	-	-
전통적유동화	-	3,014	-	-	-
유동화	-	3,014	-	-	-
소매	-	-	-	-	-
기업	-	3,014	-	-	-
재유동화	-	-	-	-	-
선순위	-	-	-	-	-
후순위	-	-	-	-	-
합성유동화	-	-	-	-	-
유동화	-	-	-	-	-
소매	-	-	-	-	-
기업	-	-	-	-	-
재유동화	-	-	-	-	-
선순위	-	-	-	-	-
후순위	-	-	-	-	-

- 산출방식별 익스포져 및 자본소요량

(단위: 억원)

	익스포져(산출방식별)		위험가중자산(산출방식별)		상한 적용후 자본부과량	
	신용등급법	1,250%	신용등급법	1,250%	신용등급법	1,250%
총 익스포져	3,014	-	887	-	-	-
전통적유동화	3,014	-	887	-	-	-
유동화	3,014	-	887	-	-	-
소매	-	-	-	-	-	-
기업	3,014	-	887	-	-	-
재유동화	-	-	-	-	-	-
선순위	-	-	-	-	-	-
후순위	-	-	-	-	-	-
합성유동화	-	-	-	-	-	-
유동화	-	-	-	-	-	-
소매	-	-	-	-	-	-
기업	-	-	-	-	-	-
재유동화	-	-	-	-	-	-
선순위	-	-	-	-	-	-
후순위	-	-	-	-	-	-

- 유동화규제(전통적/합성 유동화 포함)에 속하는 기초익스포저 유형 및 금액

(단위: 억원)

유동화회사명	기초자산	익스포저 금액	위험가중자산 금액
기가엘티이제사십일차유동화전문(유)	KT 단말기 할부채권	100	25
유플러스파이브지제사십구차유동화전문(유)	LG U+ 단말기 할부채권	100	25
유플러스파이브지제사십육차유동화전문(유)	LG U+ 단말기 할부채권	71	18
유플러스파이브지제오십구차유동화전문(유)	LG U+ 단말기 할부채권	112	35
유플러스파이브지제오십이차유동화전문(유)	LG U+ 단말기 할부채권	83	22
유플러스파이브지제오십칠차유동화전문	LG U+ 단말기 할부채권	95	29
유플러스파이브지제육십차유동화전문(유)	LG U+ 단말기 할부채권	119	37
커머셜오토제십일차유동화전문(유)	현대커머셜 상용차 오토론	200	59
커머셜오토제십차유동화전문(유)	현대커머셜 상용차 오토론	140	38
티월드제사십구차유동화전문(유)	SKT 단말기 할부채권	80	22
티월드제사십사차유동화전문(유)	SKT 단말기 할부채권	75	20
티월드제사십육차유동화전문(유)	SKT 단말기 할부채권	130	33
티월드제사십칠차유동화전문(유)	SKT 단말기 할부채권	100	27
티월드제사십팔차유동화전문(유)	SKT 단말기 할부채권	120	36
티월드제삼십육차유동화전문(유)	SKT 단말기 할부채권	90	23
티월드제삼십일차유동화전문(유)	SKT 단말기 할부채권	50	13
티월드제오십구차유동화전문(유)	SKT 단말기 할부채권	120	39
티월드제오십육차유동화전문(유)	SKT 단말기 할부채권	120	38
티월드제오십칠차유동화전문(유)	SKT 단말기 할부채권	70	20
티월드제오십팔차유동화전문(유)	SKT 단말기 할부채권	75	22
티월드제육십사차유동화전문(유)	SKT 단말기 할부채권	60	18
티월드제육십오차유동화전문(유)	SKT 단말기 할부채권	80	27
티월드제육십육차유동화전문(유)	SKT 단말기 할부채권	70	22
티월드제육십칠차유동화전문(유)	SKT 단말기 할부채권	65	20
티월드제칠십일차유동화전문(유)	SKT 단말기 할부채권	80	28
티월드제칠십차유동화전문(유)	SKT 단말기 할부채권	115	37
퍼스트파이브지제사십삼차유동화전문(유)	KT 단말기 할부채권	116	29
퍼스트파이브지제사십육차유동화전문(유)	KT 단말기 할부채권	86	25
퍼스트파이브지제오십사차유동화전문유한회사	KT 단말기 할부채권	97	32
퍼스트파이브지제오십육차유동화전문(유)	KT 단말기 할부채권	88	30
퍼스트파이브지제육십차유동화전문유한회사	KT 단말기 할부채권	108	39

- 부실 및 손상자산 유동화 내역 및 현 회계기간 동안 인식한 손실

'해당사항 없음'

- 익스포저 유형별로 유동화할 계획이 있는 익스포저 총 잔액

'해당사항 없음'

- 금번기간 중 발생한 유동화 내역(금액, 익스포져별 손익)

(단위: 억원)

유동화회사명	기초자산 종류	익스포져	이익 또는 손실액
유플러스파이브지제오십구차유동화전문(유)	단말기할부채권	112	3
유플러스파이브지제육십차유동화전문(유)	단말기할부채권	119	3
커머셜오토제십일차유동화전문(유)	상용차 오토론 할부채권	200	2
티월드제육십육차유동화전문(유)	단말기할부채권	70	4
티월드제육십칠차유동화전문(유)	단말기할부채권	65	3
티월드제칠십일차유동화전문(유)	단말기할부채권	80	8
티월드제칠십차유동화전문(유)	단말기할부채권	115	6
퍼스트파이브지제육십차유동화전문유한회사	단말기할부채권	108	14

- 유동화익스포져 유형별 현황

(단위: 억원)

익스포져 유형	2021년 말	2020년 말	부내 VS 부외
선순위채권	-	-	부내
후순위채권 ¹⁾	-	-	부내
신용공여약정(매입약정 포함)	3,242	3,311	부외
기타	-	-	부내 혹은 부외
합 계	3,242	3,311	

주1) 후순위채권: 선순위채권을 제외한 은행이 보유하고 있는 모든 채권(예: 중순위, 2중 수익증권 등)

- 익스포져 유형별 유동화 규제자본 관련 현황

'해당사항 없음'

- 유동화자산 조기상환과 관련하여 유동화 기구의 익스포져 유형별 현황

'해당사항 없음'

- 신용위험 경감과 관련된 재유동화익스포져 내역

'해당사항 없음'

(2) 트레이딩계정

- 은행의 역할별 유동화 잔액 현황(재무제표상 금액)

(단위: 억원)

	유동화은행			스폰서			투자자		
	전통거래	합성거래	소계	전통거래	합성거래	소계	전통거래	합성거래	소계
소매(총계)	-	-	-	-	-	-	-	-	-
주거용모기지	-	-	-	-	-	-	-	-	-
신용카드	-	-	-	-	-	-	-	-	-
기타소매	-	-	-	-	-	-	-	-	-
재유동화	-	-	-	-	-	-	-	-	-
기업(총계)	-	-	-	-	-	-	100	-	100
기업대출	-	-	-	-	-	-	100	-	100
상업용모기지	-	-	-	-	-	-	-	-	-
리스 및 매출채권	-	-	-	-	-	-	-	-	-
기타기업대출	-	-	-	-	-	-	-	-	-
재유동화	-	-	-	-	-	-	-	-	-

- 유동화규제(전통적/합성 유동화 포함)에 속하는 기초익스포저 유형 및 금액 (개별리스크)

(단위: 억원)

유동화회사명	기초자산	익스포저 금액	위험가중자산 금액
더블엠리조트유한회사	대출채권	100	50

- 익스포저 유형별로 유동화할 계획이 있는 익스포저 총 잔액

'해당사항 없음'

- 금번기간 중 발생한 유동화 내역(금액, 익스포저별 손익)

'해당사항 없음'

- 시장리스크에 해당되는 유동화익스포저 금액(일반리스크)

(단위: 억원)

익스포저 금액	위험가중자산 금액
100	50

- 유동화익스포저 유형별 현황

(단위: 억원)

익스포저 유형	2021년 말	2020년 말
선순위채권	-	-
후순위채권 ¹⁾	-	-
신용공여약정(매입약정 포함)	-	-
기타	100	108
합 계	100	108

주1) 후순위채권: 선순위채권을 제외한 은행이 보유하고 있는 모든 채권(예: 중순위, 2종 수익증권 등)

- 자본에서 공제되는 유동화자산

'해당사항 없음'

- 조기상환 유동화자산 현황

'해당사항 없음'

- 재유동화익스포저 내역

'해당사항 없음'

유동성리스크

가. 정성적공시

(1) 위험한도, 유동성리스크 관리 구조 및 책임, 내부 유동성 보고, 영업부서 및 이사회에서 정한 유동성리스크 관리 전략·정책·기준 등을 포함한 유동성리스크 관리 통제구조

신한금융그룹의 각 자회사는 영업전략, 재무상황을 반영하여 미래지향적인 관점에서 한도지표를 설정하고 이를 통해 유동성리스크를 관리하고 있습니다. 또한 자금관리부서로부터 독립된 별도의 리스크관리 전담부서가 유동성 리스크를 담당하며 이에 상응하는 권한과 책임을 보유하고 있습니다.

신한금융그룹은 그룹 차원의 유동성리스크를 평가할 수 있는 체계를 구축하고, 그룹 전체의 유동성리스크 현황을 점검합니다. 각 자회사는 자금의 조달 및 운용과 관련한 유동성 변동요인을 조기에 예측하고, 체계적인 유동성리스크 관리를 수행하고 있습니다.

이사회 내 소위원회인 그룹위험관리위원회는 그룹 전체 유동성리스크관리정책을 수립하고 준수 여부를 모니터링하며, 그룹의 위기상황 발생시 비상조달계획을 점검합니다. 그룹 위기관리위원회는 그룹 차원의 유동성 위기상황 발생 시 대응방안을 관리합니다. 또한, 그룹 리스크협의회는 자회사별 유동성리스크관리현황을 모니터링하며, 위기발생 전이라 하더라도 그룹 차원의 유동성 위기관리에 관한 사항을 점검합니다.

이러한 사항들은 규정 및 규칙에 문서화하여 체계적으로 유동성리스크를 관리하고 있습니다.

(2) 자금조달 원천 및 기간 다양화에 대한 정책, 자금조달 전략이 중앙 집중 또는 비집중적인 여부 등을 포함한 전략

신한금융그룹의 각 자회사는 자금의 조달원천을 다양화하고 만기를 적절하게 분산하여 자금의 집중적인 유출로 유동성이 악화되는 상황을 선제적으로 방지하고 있습니다. 또한 다양한 통화로 영업을 하는 자회사의 경우 통화별 자금조달의 다양화를 통해 통화간 유동성 전환이 어려워지는 상황을 미연에 방지하고 있습니다.

신한금융그룹은 2017년 5월부터 그룹 유동성리스크 관리시스템을 운영하여 그룹 및 그룹사의 유동성커버리지비율(LCR)을 측정하고 모니터링 함으로써 그룹 전체의 현금유출 대비 고유동성자산의 규모를 파악하고 있으며, 자회사는 자금의 조달과 운용과 관련한 유동성 변동요인을 조기에 예측하고, 체계적인 관리를 통하여 적정 수준의 유동성을 확보함으로써, 자금 부족으로 인한 위험을 최소화하고 있습니다.

(3) 유동성리스크 경감 기법

신한금융그룹의 각 자회사는 유동성 모니터링 지표 및 한도지표 관리, 적정 규모의 양질의 유동성 자산 보유, 담보관리, 자금조달의 다양화, 유동성 위기인식 판단지표 등을 활용하여 유동성리스크 경감 활동을 수행하고 있습니다.

(4) 스트레스테스트 이용 방식에 대한 설명

신한금융그룹의 각 자회사는 자금 경색을 유발할 수 있는 자체 위기/ 대외 시장 위기/ 대내외 총체적 위기에 대한 그룹 공통 기준의 3가지 시나리오를 반영하여, 매월 스트레스테스트를 수행함으로써 평상시 위기상황에 대비하여 유동성 측면의 이상 여부를 점검하고 있습니다. 해당 결과를 바탕으로 유동성 관리 측면에서 취약 요인을 분석하고 자금의 조달 및 운용 구조를 변경하여 안정적인 유동성 구조를 유지하고 있습니다. 또한 스트레스테스트의 결과를 비상조달계획 수립 시 활용함으로써 유동성 위기상황에서도 지속가능한 경영이 가능하도록 관리하고 있습니다.

(5) 은행의 긴급 자금조달 계획에 대한 설명

신한금융그룹의 각 자회사는 스트레스테스트와 연계하여 비상조달계획을 수립하여 단기적으로 자금 조달이 어려운 경우 또는 대규모 자금이탈이 발생하는 자금 경색상황에 대비하고 있습니다. 또한, 각 자회사의 비상조달계획은 위기시 대응 가능한 위기관리체계와 연계하여 운용되고 있으며 연 1회 이상 위험관리위원회의 승인을 받고 있습니다.

나. 정량적 공시

(1) 은행 고유의 난외 재무상태표의 위험을 감안하여, 은행의 재무상태표 구조를 평가하거나 현금흐름 및 미래 유동성 포지션을 추정하는 은행이 고안한(customised) 측정 수단 또는 지표

신한금융그룹은 다양한 위기 상황에서 유동성에 미치는 영향을 평가하고 취약점을 개선하고자 매월 회사별로 유동성 위기상황분석을 실시하고 있습니다. 난외 미사용, 지급보증, 약정 등의 위험을 포함한 난내외 고객의 행동변화를 반영한 미래 실질 만기갭을 산출하여 기간별로 과부족액을 측정하고, 위기 시의 자금부족액이 각 회사의 비상조달계획을 초과하는 경우에는 취약요인을 분석하여 개선하고 있습니다.

2021.12월말 기준으로 위기 시 자금부족이 예상되는 자회사 모두 각 회사의 자체 비상조달계획 실행으로 커버 가능한 수준입니다.

- 회사 고유 위기 및 시장 위기가 상호 결합된 위기상황 분석 결과

(단위 : 원화-조원, 외화-억불)

구 분		그룹 전체 자금과부족 예상액
원화	1개월	18.80
	3개월	-4.70
외화	1개월	48.03
	3개월	25.08

주) 그룹연결 총자산 대비 자산이 1%가 초과하는 금융자회사인 신한지주, 신한은행, 신한카드, 신한금융투자, 신한라이프생명보험, 신한캐피탈, 제주은행, 신한저축은행의 단순 합산 수치임

(2) 담보물과 자금조달 원천에 대한 편중 제한(상품과 거래상대방 모두)

특정 자금조달원에 대한 편중도를 완화하여 자금의 집중적인 유출로 유동성 악화가 되는 것을 방지하기 위하여 그룹은 자금조달 다변화에 대한 원칙을 정하고 자회사는 자금조달 다변화를 위한 모니터링 지표를 마련하여 관리하고 있습니다.

- 자금조달 다변화 관련 모니터링 지표 (신한은행)

구 분	항목	2021.12월	점검결과
원화	거액 및 금융기관 예금 비중	43.01%	정상
	정기성 만기도래집중도 (누적)	1개월 13%	정상
		2개월 22%	
		3개월 35%	
거래상대방 조달편중도	12.31%	정상	
	도매자금 조달비중	71.00%	정상
외화	통화별 거래상대방(Top10) 조달편중도	USD 21.85% JPY 15.07%	정상
	국가별 조달편중도	한국 30.05%	정상
		일본 21.19%	
		미국 8.36%	
영국 3.37%			
	중국 10.18%		
통화별 조달편중도	USD 47.42%	정상	
	JPY 23.65%		
	EUR 3.51%		
	CNY 8.61%		
	거래상대방(Top5) 조달편중도	8.75%	정상

(3) 유동성 투명성에 대한 법률, 규제 및 운영상 제약점을 감안하여 개별 법률 실제, 해외지점 및 자회사 수준의 유동성 익스포져 및 자금 필요량

신한지주 및 자회사는 업권별 감독기준의 유동성 익스포져, 자금 필요량 및 유동성 규제비율을 산출하여 관리하고 있으며, 그룹 내부적으로도 고객의 행동을 반영한 기간별 실질유동성갭비율을 산출하여 관리하고 있습니다. 특히, 은행 자회사는 연결기준의 유동성커버리지비율(LCR) 산출 시 고유동성자산의 유동성 이전제약(Liquidity Transfer Restrictions)이 없다고 판단되는 경우에도 바젤위원회의 기준에 따라 해외 현지법인의 순현금유출을 초과하는 고유동성자산은 불인정하는 보수적 기준을 적용하고 있습니다.

- 회사별 대표적 유동성 규제비율

(단위 : %)

구분	유동성 규제비율	2021년 말
신한금융지주	원화 유동성비율(1개월)	342.7
신한은행	통합 LCR (1개월)	87.9
	외화 LCR (1개월)	112.6
신한카드	원화 유동성비율(3개월)	377.2
신한금융투자	원화 유동성비율(3개월)	142.9
	외화 유동성비율(3개월)	103.5
신한라이프생명보험	원화 유동성비율(3개월)	171.5
신한캐피탈	원화 유동성비율(3개월)	197.6
	외화 유동성비율(3개월)	23,033.1
제주은행	통합 LCR (1개월)	108.4
신한저축은행	원화 유동성비율(3개월)	110.0

주) 신한은행과 제주은행은 각회사 공시자료 사용(21.4분기 평잔 자료)

코로나 19관련 유동성 완화 정책으로 22.3월까지 통합 LCR 규제수준은 85%, 외화 LCR 70%로 변경

해당 기간 동안의 영업일별 LCR을 평균하여 산출한 공시용 LCR과 고유동성자산의 평균에서 순현금유출의 평균을 나눠서 산출한 LCR은 상이할 수 있음

- 정상상황의 실질유동성갭비율

(단위 : %)

구분	신한지주	신한은행	신한카드	신한금융투자	신한라이프생명보험	신한캐피탈	제주은행	신한저축은행	
원화	1개월	2.76	13.40	3.74	8.82	2.53	5.12	5.89	4.69
	3개월	2.93	12.74	9.95	7.50	2.50	6.40	0.27	3.33
외화	1개월	9.02	8.98	1.17	11.23	52.56	41.77	60.75	-
	3개월	13.14	8.20	2.61	11.81	46.75	43.56	39.90	-

주) 실질유동성갭비율은 난내외 고객행동모형을 반영한 기간별 유동성갭을 총자산으로 나누어 산출

- 해외법인 유동성커버리지비율(LCR) 현황 (신한은행)

(단위:백만원)

고유동성자산		순현금유출 (E = C - D)	현금유출 (C)	현금유입 (D)	조정전 LCR (A/E)	조정후 LCR ¹⁾ (B/E)
조정전 (A)	조정후 ¹⁾ (B)					
3,847,043	2,701,422	2,711,327	6,156,536	3,445,213	141.89%	99.63%

주1) 해외법인의 고유동성자산 이전 제약을 감안하여 조정후 기준으로 고유동성자산을 반영, 일부 현지법인의 현금유입금액이 현금유출금액*75%를 초과하여 현금유출과 현금유입 차가 순현금유출과 상이함(순현금유출액=현금유출액-MIN(현금유입액, 현금유출액*75%)

(4) 만기구간별 구분한 난내 및 난외 재무상태표의 계정과목 및 그에 따른 유동성갭

- 신한은행

(단위:백만원)

공시항목구분	1개월 이내	1개월 초과 ~3개월 이내	3개월 초과 ~6개월 이내	6개월 초과 ~1년 이내	1년 초과 ~5년 이내	5년 초과	합계
자산	130,433,007	39,885,257	51,300,199	82,295,841	122,373,157	73,030,070	499,317,531
현금 및 예치금	21,773,819	619,144	219,595	164,920	21,691	-	22,799,170
당기손익-공정가치 측정 유가증권	24,173,996	-	-	-	-	-	24,173,996
당기손익-공정가치 측정 대출채권	2,855,430	20,039	24,489	40,424	236,954	68,034	3,245,370
기타포괄손익-공정가치 측정 유가증권	19,895,840	36,075,398	49,131,402	78,881,560	107,024,001	69,216,722	360,224,924
상각후원가 측정 유가증권	170,018	627,523	61,516	5,412	30,879	0	895,349
상각후원가 측정 대출채권	45,694,452	152,534	91,467	629,642	1,235,743	570,509	48,374,346
파생금융상품자산	457,818	2,390,619	1,771,729	2,488,410	13,823,888	1,958,275	22,890,740
기타금융자산	15,411,633	-	-	85,473	-	1,216,529	16,713,635
부채	236,877,775	44,014,073	47,141,888	72,751,939	33,588,805	6,614,099	440,988,579
예수금	207,119,058	35,114,100	39,843,687	57,220,414	16,498,694	2,558,925	358,354,878
당기손익-공정가치 측정 금융부채	583,662	-	-	-	-	-	583,662
차입금	2,606,678	1,112	1,634	3,263	24,263	15,456	2,652,406
사채	6,716,098	2,995,267	2,659,514	3,508,647	4,172,764	1,095,108	21,147,397
파생금융상품부채	1,278,754	5,874,261	4,597,641	11,866,979	12,687,232	2,898,559	39,203,426
기타금융부채	18,573,525	29,332	39,412	152,636	205,852	46,052	19,046,809
합계	-106,444,768	-4,128,816	4,158,310	9,543,902	88,784,352	66,415,971	58,328,952

다. 관리내용

신한금융그룹의 각 자회사는 리스크전담조직과 자금관리부서를 분리하여 유동성리스크를 관리하고 있으며, 유동성리스크 관리방법에 관한 내규를 갖추고 있습니다.

또한 해당 감독기관에서 요구하는 유동성 관련 지도비율을 성실히 준수하고 있으며, 시장환경의 급변이나, 통화정책 변경 등으로 인한 예상치 못한 자금부족 상태에 대비하기 위하여 위기 시 비상자금조달계획(Contingency Funding Plan)을 수립하여 준비하고 있습니다.

신한금융그룹은 2017년 5월부터 그룹 유동성리스크관리 시스템을 운영하여 그룹 및 그룹사의 LCR을 측정하여 모니터링 함으로써 그룹 전체의 총 현금 유출 대비 고유동성자산의 규모를 파악하고 있으며, 자회사는 자금의 조달 및 운용과 관련한 유동성 변동요인을 조기에 예측하고, 체계적인 관리를 통하여 적정 수준의 유동성을 확보함으로써, 자금 부족으로 인한 위험을 최소화하고 있습니다.

자금 경색을 유발할 수 있는 자체 위기/ 대외 시장 위기/ 대내외 총체적 위기에 대한 그룹 공통 기준의 3가지 시나리오를 반영하여, 매월 스트레스테스트를 수행함으로써 평상시 위기상황에 대비하여 유동성 측면의 이상 여부를 점검하고 있습니다. 또한, 선제적이고 종합적인 유동성리스크 관리를 위하여 한도관리지표, 조기경보지표, 모니터링지표 등 다양한 유동성 리스크관리 지표를 측정, 관리하고 있습니다.

신한은행은 자금의 조달 및 운영과 관련한 유동성 변동요인을 조기에 예측하고 적정수준의 유동성을 확보함으로써 자금부족으로 인한 리스크를 최소화하는 것을 목적으로 유동성리스크를 관리하고 있습니다. 유동성리스크 관리대상, 조직 및 역할, 한도관리, 한도관리 이외의 관리방안, 위기상황분석, 비상조달계획, 보고체계 등을 포함한 '유동성리스크 관리전략'을 수립하여 위험관리위원회에서 승인을 받아 수행하고 있습니다.

또한, 신한카드는 월말 유동성에 대해 3개월 신용경색을 견딜 수 있는 수준을 가이드라인으로 설정하여 운영하고 있습니다. 유동성리스크 관련 주요지표인 자산·부채의 만기구조에 대한 실질유동성 갭비율과 유동성버퍼비율, 차입금대비 ABS비중등에 대해 주의, 불안, 위험수준을 정의하고 이를 종합하여 유동성 위기수준을 정의하여 관리하고 있으며, 위기상황 발생에 대비한 선제적 비상계획(Contingency Plan)을 수립하고 있습니다.

(1) 원화 자산, 부채의 잔존기간별 잔액

- 정기예금

(단위: 억원)

구분	1년 이내	2년 이내	3년 이내	3년 초과	합계
정기예금	1,211,081	51,176	18,667	9,438	1,290,361

주) 그룹연결 총자산 대비 자산이 1%가 초과하는 금융회사인 신한지주, 신한은행, 신한카드, 신한금융투자, 신한라이프생명보험, 신한캐피탈, 제주은행, 신한저축은행의 단순 합산 수치임

- 원화대출금

(단위: 억원)

구분	1년 이내	2년 이내	3년 이내	3년 초과	합계
원화대출금	1,553,182	440,466	246,769	757,667	2,998,084

주 1) 당좌대출 등 한도에 대하여 약정기간을 정하고 특정기간(1개월 등) 안에 회전 취급하는 대출금은 한도약정기간에 불구하고 1년 이내로 분류함

2) 그룹연결 총자산 대비 자산이 1%가 초과하는 금융회사인 신한지주, 신한은행, 신한카드, 신한금융투자, 신한라이프생명보험, 신한캐피탈, 제주은행, 신한저축은행의 단순 합산 수치임

- 원화유가증권

(단위: 억원)

구분	1년 이내	2년 이내	3년 이내	3년 초과	합계
국채	37,770	77,587	71,644	384,978	571,978
금융채	138,137	108,283	30,246	10,426	287,092
지방채	898	2,048	3,844	6,050	12,839
사채	148,699	66,977	44,131	116,036	375,843
기타	56,716	911	1,099	19,727	78,453
합계	382,221	255,805	150,963	537,217	1,326,205

주 1) 유가증권의 만료기간을 특정할 수 없는 유가증권(주식 및 출자금 포함) 등은 제외함

2) 그룹연결 총자산 대비 자산이 1%가 초과하는 금융회사인 신한지주, 신한은행, 신한카드, 신한금융투자, 신한라이프생명보험, 신한캐피탈, 제주은행, 신한저축은행의 단순 합산 수치임

(2) 외화 자산·부채의 잔존기간별 잔액

(단위: 백만미분)

기간별	7일 이내	30일 이내	90일 이내	6개월 이내	1년 이내	3년 이내	3년 초과	합계
외화부채	27,515	22,122	30,783	19,547	20,236	23,098	20,194	163,494
외화자산	21,765	21,041	28,373	20,136	20,230	32,170	16,448	160,164

주) 그룹연결 총자산 대비 자산이 1%가 초과하는 금융회사인 신한지주, 신한은행, 신한카드, 신한금융투자, 신한라이프생명보험, 신한캐피탈, 제주은행, 신한저축은행의 단순 합산 수치임

주식 은행계정 포지션

가. 관리방법

주식 은행계정 포지션은 단기매매 또는 주가변동에 따른 단기 매매차익 획득을 목적으로 보유함에 따라 트레이딩 계정으로 분류되는 주식 포지션을 제외한 그룹이 보유한 모든 주식 포지션을 말합니다. 주식 은행계정 포지션에 대한 리스크는 「은행업감독업무시행세칙」 <별표3> "신용·운영리스크 위험가중자산에 대한 자기자본비율 산출기준"에 의거, 매매목적 및 상장 여부에 따라 위험가중치를 달리하여 신용리스크 위험가중자산을 산출합니다.

상장주식과 같은 시장성 비트레이딩 주식은 트레이딩 포지션에 해당되지 않으므로 시장리스크 측정대상은 아니나, 시장주가의 변동에 따라 손실 발생 가능성이 있으므로 투자한도, 손실한도, 손절매 기준 등과 같이 트레이딩 포지션에 적용하는 관리기법을 활용하여 손실가능 규모를 제한하고 있습니다.

주식 은행계정 포지션에 대한 주요 리스크관리방법 및 현황은 다음과 같습니다.

(1) 주식리스크관리 전략과 절차

주식 은행계정 포지션 관리는 자회사별로 투자대상 및 투자규모, 손실감내수준, 취급조건의 제한 등 내규를 통하여 이루어집니다.

신한은행의 경우, 그룹장 이상의 임원으로 구성된 리스크정책위원회에서 투자전략과 투자대상에 따라 투자한도와 손실한도를 설정하고, 거래담당부문에서 독립적으로 투자전략을 관리하도록 정하고 있습니다. 주식 은행계정 포지션에 해당하는 개별 주식의 손절매 기준은 유가증권운용지침 등에서 정한 바에 따르며, 일정 조건에 해당되는 경우에는 리스크정책위원회의 결의를 득하여 손절매 실시를 보류할 수 있습니다.

(2) 주식리스크관리 조직과 구조 및 기능

각 자회사별 주식 은행계정 포지션 리스크관리의 최고 의사결정기구는 대부분 리스크관리 관련 위원회입니다. 또한 거래실행부문, 리스크관리부문, 결제부문에서 거래 및 내부통제, 리스크관리 등을 수행하며, 독립된 감사부문에서 사후적 감시업무를 수행하게 됩니다. 거래실행부문에서는 거래 수행 및 이에 따른 내부통제와 같은 1차적 리스크 관리를 담당하고, 리스크관리부문에서는 거래실행부문에 대한 미들오피스 역할 또는 리스크 측정 등 2차적 리스크 관리를 담당합니다. 결제부문에서는 결제 처리와 관련한 2차적 리스크관리를 담당합니다. 감사기능을 담당하는 감사부에서는 사후적으로 업무 수행이 내/외규 상 적절하게 수행되었는지 감시하는 업무를 수행하고 있습니다.

(3) 주식리스크 보고시스템 및 측정시스템 현황

각 자회사별은 주식 은행계정 포지션에 대한 거래 및 보고시스템을 운영하고 있으며, 그룹 리스크관리시스템을 통하여 그룹에 보고하고 있습니다. 신한은행은 주식 은행계정 포지션에 대해 거래정보를 입력하여 포지션 관리, 결제 및 보고에 사용하는 시스템으로 자체 개발한 IBMS(Investment Banking Management System)를 사용하고 있습니다.

(4) 주식리스크 헤지 또는 경감을 위한 정책

주식 은행계정 포지션에 내재된 리스크를 관리하는 방법으로는 익스포져 총량 관리와 파생상품을 활용한 헤징이 있습니다. 파생상품을 활용한 헤징의 경우 위험회피회계 적용이 어려워 신용리스크량을 경감시키지 못하고 시장리스크에 추가로 노출될 수 있어 대부분의 자회사에서는 익스포져 총량 관리방법을 선택하여 실시하고 있습니다.

(5) 보유주식에 대한 가치평가 및 회계처리

보유주식에 대한 가치평가 및 회계처리는 다음과 같습니다.

1) 기타포괄손익-공정가치 측정 금융자산

단기매매항목이 아닌 지분상품에 대한 투자는 최초 인식시점에 후속적인 공정가치변동을 기타포괄손익으로 표시하는취소 불가능한 선택을 할 수 있습니다. 기타포괄손익-공정가치 측정 금융자산으로 분류된 지분상품은 최초인식 후에는 공정가치로 측정하며, 공정가치의 변동은 기타포괄손익으로 인식되고 있습니다. 기타포괄손익으로 인식한 금액은 해당 지분상품을 제거할 때에도 당기손익으로 재분류하지 않습니다.

2) 당기손익-공정가치 측정 금융자산

기타포괄손익-공정가치 측정 분류로 선택되지 아니한 지분상품은 당기손익-공정가치 측정 금융자산으로 분류합니다. 최초인식 후에는 공정가치로 측정하며, 당기손익-공정가치로 측정하는 금융자산의 공정가치 변동은 포괄손익계산서에 '당기손익-공정가치 측정 금융상품 관련손익'으로 표시합니다. 한편, 최초 인식시점에 취득과 관련하여 발생한 거래비용은 발생 즉시 당기손익으로 인식하고 있습니다.

3) 관계기업과 공동기업 투자지분

종속기업, 공동기업 및 관계기업 투자지분에 대한 투자자산에 대해서 기업회계기준서 제1027호 '별도재무제표'에 따른 원가법을 선택하여 회계처리하고 있습니다.

다만, 종속기업, 공동기업 및 관계기업 투자지분에 대해서는 기업회계기준서 제1101호 '한국채택국제회계기준의 최초채택'을 적용하여 한국채택국제회계기준 전환일의 과거회계기준에 따른 장부금액을 간주원가로 사용하여 측정하였습니다. 한편, 종속기업, 공동기업 및 관계기업 투자지분으로부터 수취하는 배당금은 배당을 받을 권리가 확정되는 시점에 당기손익으로 인식하고 있습니다.

나. 주식 포지션 현황

(1) 투자상품의 유형(상장/비상장 등), 특성 및 금액

(단위: 억원)

구 분	당기말 장부가액	전기말 장부가액
기타포괄손익-공정가치측정유가증권	9,226	7,779
상장주식	2,583	1,727
비상장주식	6,643	6,052
자회사 등 투자지분	29,137	26,578
상장주식 ¹⁾	-	-
비상장주식	29,137	26,578
합 계	38,363	34,357

주1) 자회사 등 투자지분 중 상장주식은 지분법 평가로 시장가격과 차이 남.

(2) 보고기간 동안 청산 또는 매각으로 인한 누적 손익

(단위: 억원)

구 분	당기손익	전기손익
매각 및 청산에 따른 누적 손익	-	-

(3) 총 미실현 손익 및 총 잠재 재평가 손익

(단위 : 억원)

구 분	당기손익	전기손익
미실현손익 ¹⁾	-	-
총 미실현손익	2,051	1,118
Tier1/Tier2 자본에 인정되는 금액	2,051	1,118
잠재 재평가손익 ²⁾	-	-
총 재평가손익	-	-
Tier1/Tier2 자본에 인정되는 금액	-	-

주1) 재무상태표에는 인식되지만 손익계산서에는 인식되지 않는 미실현손익

2) 재무상태표와 손익계산서에 인식되지 않는 재평가손익

(4) 주식그룹별 자본요구량 및 바젤 II 경과규정(grandfathering)에 해당하는 투자주식의 종류와 금액

(단위 : 억원)

구 분	자본요구량	당기말장부가액	전기말장부가액
기타포괄손익-공정가치측정유가증권	2,121	9,226	7,779
경과규정 해당주식	-	-	-
자회사 등 투자지분	3,572	29,137	26,578
경과규정 해당주식	-	-	-
합 계	5,693	38,363	34,357

은행계정의 금리리스크

가. 정성적 공시

(1) 은행계정 금리리스크(IRRBB, Interest Rate Risk in Banking Book) 정의

은행계정 금리리스크(IRRBB)는 금리의 불리한 변동으로 그룹의 자본 및 수익에 영향을 미치는 현재 또는 미래의 리스크로 정의합니다.

금리리스크가 금융회사에 미치는 영향은 일반적으로 경제가치적 관점(Economic Value Perspective)과 이익적 관점(Earnings Perspective)으로 나누어 설명할 수 있습니다.

- 경제가치적 관점: 금리변동에 따른 자산, 부채 및 부외거래 미래 현금흐름의 현재가치의 변동
- 이익적 관점: 금리변동에 따른 순이자이익(Net Interest Income)의 변동

신한금융그룹은 2019년 12월 기준 경영공시부터 금리 만기구간의 세분화, 고객행동모형 반영 및 금리충격 시나리오 다양화로 금리리스크를 보다 정교하게 측정할 수 있고 국제적으로 비교 가능성이 높은 IRRBB* 방식으로 금리리스크를 공시합니다.

* IRRBB (Interest Rate Risk in Banking Book, 은행계정 금리리스크): '16년 4월 바젤위원회에서 공표한 금리리스크 규제 기준으로 고객행동모형 등을 반영하여 은행의 금리리스크 관리를 강화하는 것을 목적으로 함.

(2) 그룹의 전반적인 은행계정 금리리스크 관리 및 경감 전략에 대한 기술

신한금융그룹의 각 주요 금융 자회사는 리스크 전담 부서와 자금관리 부서를 이원화하여 금리위험을 독립적으로 관리하고 있으며, 금리위험의 관리전략, 절차, 조직, 측정, 핵심가정에 관한 내규를 갖추고 있습니다.

특히 그룹 내 가장 큰 비중을 차지하는 신한은행의 관리조직과 관리전략은 다음과 같습니다.

금리리스크 관리조직은 이사회, 위험관리위원회, 리스크정책위원회, ALM위원회, 리스크공학부, 자금부 및 금리리스크에 영향을 미치는 모든 부서로 구성됩니다.

이사회 및 위험관리위원회는 은행이 직면하는 모든 리스크의 인식 및 측정, 통제 등 종합적인 리스크 관리정책을 수립하고 이의 준수여부를 감시하며, ALM위원회는 금리리스크 관리를 위한 자산, 부채의 운용 및 조달에 관한 정책을 마련하고 관리합니다. 리스크정책위원회는 금리리스크와 관련된 각종 한도를 설정하고 이를 관리합니다.

리스크공학부는 금리리스크 측정 및 모니터링을 수행하고 이사회와 위험관리위원회 및 리스크정책위원회의 금리리스크 의사결정을 지원합니다. 자금부는 매월 은행계정 금리리스크를 인식, 관리하며 필요 시 관리방안을 리스크공학부와 협의합니다.

감사부는 독립적인 제3자로서 은행계정의 금리리스크 관련 사항에 대한 점검(Review) 업무를 수행하고 있습니다.

신한금융그룹의 금융 자회사는 업권에 따라 적용받는 금리리스크 규제가 상이하며, IRRBB 규제를 적용 받는 신한은행, 제주은행 등 은행업권의 금리리스크 관리방법과 경감전략은 다음과 같습니다.

은행계정 금리리스크는 트레이딩 부문을 제외한 모든 연결기준 금리민감 자산/부채 및 부외거래를 대상으로 하며, 동 리스크의 인식, 측정, 모니터링, 통제 절차를 구축하여 리스크 관리를 수행하고 있습니다.

은행계정 금리리스크는 사업계획 및 미래의 시장상황 등을 반영하여 발생 가능한 위기상황에 대비할 수 있도록 연1회 금리리스크 한도를 설정하고 관리함으로써 경감 활동을 수행하고 있습니다.

(3) 은행계정 금리리스크 관리방법 및 경감전략

신한금융그룹의 금융 자회사는 업권에 따라 적용 받는 금리리스크 규제가 상이합니다. IRRBB의 규제를 적용받는 신한은행, 제주은행등의 은행업권의 관리방법과 경감전략은 다음과 같습니다.

은행계정의 금리리스크를 인식, 측정, 모니터링, 통제하는 절차에 따라 관리하고 있습니다. 은행계정 금리리스크는 트레이딩 부문을 제외한 모든 연결기준 금리민감 자산/부채 및 부외거래를 대상으로 합니다.

사업계획 및 미래의 시장상황 등을 반영하여 발생 가능한 위기상황에 대비할 수 있도록 연1회 금리리스크 한도를 설정하고 관리함으로써 경감 활동을 수행하고 있습니다.

(4) 경제적 가치 및 순이자이익의 변화를 측정하는데 활용하는 금리 충격 및 테스트 시나리오

은행계정의 경제적 가치 및 순이자이익에 대한 영향 분석은 다양하고 적절한 금리시나리오를 기반으로 하고 있습니다. 그룹은 은행계정의 금리리스크를 측정하기 위해 다음과 같은 시나리오를 선정하고, 관리하고 있습니다.

- 바젤위원회에서 정의한 6가지 표준 금리 충격 시나리오

- ①평행충격증가 ②평행충격감소 ③스티프너충격 ④플래트너충격 ⑤단기금리상승 ⑥단기금리하락

그룹의 주요 자회사인 신한은행은 테스트 시나리오로 점진적 금리인상, ZERO 금리 시나리오, 역사적 시나리오 등을 사용하고 있습니다.

(5) 은행계정 금리리스크측정 주기 및 산출에 활용하는 구체적인 방법론

감독당국의 직접적인 감독 규제를 받는 신한은행과 제주은행은 IRRBB를 월 1회 측정하고 있으며 그룹의 주요 금융자회사들은 분기 1회 측정하고 있습니다.

- ① 금리갭: 금리갭에 따른 갭 리스크(Gap risk)는 은행계정 상품의 금리구조(Term structure)에 기인하는 것으로, 금융상품의 금리 변동 시점에 기인한 리스크를 의미합니다. 금리부 자산/부채 및 부외거래 항목 포지션을 금리 재개정주기에 따라 금리만기구간에 배분하는 금리갭표를 산출하고 대출의 조기상환, 예금의 중도 인출 등의 고객행동모형을 반영하여 IRRBB를 측정합니다.
- ② ΔEVE: 금리변동이 자산, 부채 및 부외항목의 현재가치에 영향을 미쳐 발생할 수 있는 자기자본의 경제적가치의 변동을 의미하며 바젤위원회에서 정의한 6가지 시나리오를 기준으로 측정합니다.
- ③ ΔNII: 금리변동으로 인해 향후 일정기간(예: 1년)동안 발생 할 수 있는 순이자이익변동을 의미하며 바젤위원회에서 정의한 2가지 시나리오(평행충격증가, 평행충격감소)를 기준으로 측정합니다.

(6) 은행계정 금리리스크 헤지 및 관련 회계 처리 방법

은행계정의 경제적 가치 및 순이자이익에 대한 영향 분석은 헤지활동(예 :파생상품거래)를 감안하여 수행하고 있습니다. 만약 측정대상인 대출의 금리리스크를 금리파생상품으로 헤지할 경우 헤지 회계를 적용하여 금리변동에 따른 손익효과를 제거하며 헤지수단인 금리파생상품 또한 은행계정 금리리스크 측정대상으로 포함하여 금리리스크를 측정합니다.

(7) 은행계정 금리리스크 관련 경제적 가치 및 순이자이익 변화를 계산하기 위한 주요 모델링 및 모수적 가정

신한금융그룹은 바젤III 금리리스크(IRBB) 규제 기준에 따라 리스크를 산출하고 있으며, 주요 모델링 및 모수적 가정은 다음과 같습니다.

- 현금흐름의 만기구간 구분(총 19개 구간)

	만기구간 (M:월, Y:년, t ^{CF} :금리개정일)							
단기금리	1일(O/N) (0.0028Y)	1일<t ^{CF} ≤1M (0.0417Y)	1M<t ^{CF} ≤3M (0.1667Y)	3M<t ^{CF} ≤6M (0.375Y)	6M<t ^{CF} ≤9M (0.625Y)	9M<t ^{CF} ≤1Y (0.875Y)	1Y<t ^{CF} ≤1.5Y (1.25Y)	1.5Y<t ^{CF} ≤2Y (1.75Y)
중기금리	2Y<t ^{CF} ≤3Y (2.5Y)	3Y<t ^{CF} ≤4Y (3.5Y)	4Y<t ^{CF} ≤5Y (4.5Y)	5Y<t ^{CF} ≤6Y (5.5Y)	6Y<t ^{CF} ≤7Y (6.5Y)			
장기금리	7Y<t ^{CF} ≤8Y (7.5Y)	8Y<t ^{CF} ≤9Y (8.5Y)	9Y<t ^{CF} ≤10Y (9.5Y)	10Y<t ^{CF} ≤15Y (12.5Y)	15Y<t ^{CF} ≤20Y (17.5Y)	t ^{CF} >20Y (25Y)		

주) 그룹은 구간별 중간 시점에 현금흐름을 할당함 (괄호 안 숫자)

- 금리시나리오별 고정금리대출 조기상환율 및 기간부 예수금 중도해지율 승수

시나리오번호(i)	금리충격시나리오	조기상환율승수(v_i)	중도해지율승수(u_i)
1	평행 상승	0.8	1.2
2	평행 하락	1.2	0.8
3	단기금리 하락, 장기금리 상승	0.8	0.8
4	단기금리 상승, 장기금리 하락	1.2	1.2
5	단기금리 상승	0.8	1.2
6	단기금리 하락	1.2	0.8

- 통화별 금리충격 규모 (기타 통화의 경우 USD 금리충격 적용)

(단위: bp)

유형	ARS	AUD	BRL	CAD	CHF	CNY	EUR	GBP	HKD	IDR	INR
평행	400	300	400	200	100	250	200	250	200	400	400
단기	500	450	500	300	150	300	250	300	250	500	500
장기	300	200	300	150	100	150	100	150	100	350	300

(단위: bp)

유형	JPY	KRW	MXN	RUB	SAR	SEK	SGD	TRY	USD	ZAR	
평행	100	300	400	400	200	200	150	400	200	400	
단기	100	400	500	500	300	300	200	500	300	500	
장기	100	200	300	300	150	150	100	300	150	300	

나. 정량적 공시

(1) 비만기성 예금의 평균 금리개정 만기: 2.5년(기간균등방식)

* 자회사 중 신한은행, 제주은행, 신한저축은행

(2) 비만기성 예금의 최장 금리개정 만기: 5년

* 자회사 중 신한카드, 신한라이프생명보험, 신한캐피탈, 신한지주는 비만기성 예금이 없음

(3) 은행 자회사(신한은행, 제주은행)의 경제적가치 변화와 순이자이익 변화

(단위: 억원)

구분	경제적가치변화(ΔEVE)		순이자이익변화(ΔNII)	
	2021.12	2021.9	2021.12	2021.9
평행증가	1,294	1,141	961	584
평행감소	6,655	7,273	915	1,311
단기하락/장기상승(steeper)	2,919	1,126		
단기상승/장기하락(flattener)	212	70		
단기금리상승	656	489		
단기금리하락	7,834	8,187		
최대($\Delta EVE, \Delta NII$)	7,834	8,187	961	1,311
기본자본	279,862	287,205		

주) IRRBB의 규제를 적용 받는 신한은행과 제주은행의 단순합으로 공시함

(4) 비은행 자회사의 경제적가치 변화와 순이자이익 변화

(단위: 억원)

구분	경제적가치변화(ΔEVE)		순이자이익변화(ΔNII)	
	2021.12	2021.9	2021.12	2021.9
평행증가	19,097	13,928	1,893	1,309
평행감소	41,801	46,802	8,127	8,180
단기하락/장기상승(steeper)	3,495	7,484		
단기상승/장기하락(flattener)	22,170	9,156		
단기금리상승	13,696	12,778		
단기금리하락	13,010	12,137		
최대(ΔEVE, ΔNII)	41,801	46,802	8,127	8,180

주) 그룹의 비은행 자회사의 경우 중요성의 원칙에 입각하여 그룹 전체 연결 자산의 1%를 초과하는 자산을 보유한 금융 자회사를 대상으로 산출하였으며, 신한카드, 신한금융투자, 신한라이프생명보험, 신한캐피탈, 신한저축은행, 신한금융지주회사(개별)의 단순합으로 공시함.

특히 업권 특성상 장기부채가 규모가 큰 신한라이프의 경우 2021년 12월 기준 최대 ΔEVE는 27,520억원으로 산출(평행하락 시나리오)
 보험부채 평가시 적용하는 할인율은 만기 20년까지 제공된 시장 금리를 기반으로 장기목표금리를 설정하고 이에 수렴하도록 무위험 이자율을 산출 (K-ICS 4.0 QIS 기준의 장기목표금리 5.2% 적용)

2021

Shinhan Financial Group Report

➔ 기타 경영현황

211	내부거래
222	내부통제
224	기관 및 임원 조치
226	수시 공시 내용
227	임직원 대출 내역
228	기부금 현황
230	주식매수선택권 부여현황
230	전환계획



내부거래

■ 내부거래 정책

회사는 그룹사간 내부거래를 함에 있어서 독점규제및공정거래에관한법률, 금융지주회사법, 기타 관련 법령 및 규정을 준수하고 내부거래를 효율적으로 관리하기 위하여 '그룹 내부거래 관리지침' 및 '그룹 내부거래 매뉴얼'을 제정·시행하고 있으며, 주기적인 내부거래 모니터링을 실시함으로써 부당한 내부거래의 발생을 방지하고 있습니다.

또한 자회사 등의 행위를 아래와 같이 제한하고 있습니다.

- 당해 금융지주회사에 대한 신용공여 금지
- 개별 자회사 등에 대한 신용공여는 당해 자회사 등의 자기자본의 10%이내로 제한(은행, 금융투자업자, 보험회사, 상호저축은행, 여신전문금융회사인 경우에 한함)
- 자회사 등에 대한 신용공여 합계액은 당해 자회사 등의 자기자본의 20% 이내로 제한(은행, 금융투자업자, 보험회사, 상호저축은행, 여신전문금융회사인 경우에 한함)
- 자회사 등 상호간 신용공여 시 적정담보 확보
- 금융지주회사와 자회사 등 간이나 자회사 등 상호간 불량자산의 거래 제한
- 금융지주회사 주식 및 다른 자회사 등의 주식소유 원칙적으로 제한(법상 일부 허용되는 경우 및 당해 자회사의 손자회사의 주식보유는 제외)
- 자회사 등이 지주회사 또는 다른 자회사 등의 주식을 소유하는 경우에는 그 주식에 대한 의결권 행사 원칙적으로 제한

■ 내부거래의 내용

가. 지주회사와 자회사등 간 거래

(1) 금융지주회사의 자회사에 대한 신용공여금액

(단위: 억원)

회사명	2021년 말			2020년 말			증 감		
	대출채권	유가증권	기타지급보증	대출채권	유가증권	기타지급보증	대출채권	유가증권	기타지급보증
신한금융투자	6,959	3,201	-	6,387	-	-	572	3,201	-
신한카드	21,898	-	-	19,352	-	-	2,546	-	-
신한캐피탈	8,171	2,500	-	4,300	1,000	-	3,871	1,500	-
신한대체투자운용	380	-	-	430	-	-	-50	-	-
신한저축은행	2,000	-	-	1,500	-	-	500	-	-
신한DS	240	-	-	240	-	-	-	-	-
신한벤처투자	160	-	-	-	-	-	160	-	-
합계	39,808	5,701	-	32,209	1,000	-	7,599	4,701	-

(2) 기타 주요 거래내역

(단위: 억원)

거래내용	매도자	매수자	거래금액	비고
부동산임대	신한금융지주회사	신한은행	136	임대보증금
		합계	12	리스사용권자산
	신한은행	신한금융지주회사	11	임대차관련 비용
예치예수	신한금융지주회사	신한은행	39	-

(단위 : 억원)

거래내용	매도자	매수자	거래금액	비고
대출차입	신한금융지주회사	신한카드	94	대출미수이자
		신한금융투자	69	대출미수이자
		신한캐피탈	32	대출미수이자
		신한카드	409	대출차입이자수익
		신한금융투자	174	대출차입이자수익
		신한캐피탈	120	대출차입이자수익
		신한저축은행	35	대출차입이자수익
		합 계	933	
연결납세 법인세미수금	신한금융지주회사	신한은행	2,708	-
		신한카드	1,813	-
		신한캐피탈	635	-
		신한대체투자운용	22	-
		신한저축은행	69	-
		신한금융투자	1,496	-
		신한리츠운용	17	-
		신한벤처투자	14	-
	합 계	6,774		
	신한라이프생명보험	신한금융지주회사	475	-
스톡옵션미수금	신한금융지주회사	신한은행	394	-
		신한카드	120	-
		신한라이프생명보험	75	-
		신한캐피탈	35	-
		제주은행	24	-
		신한자산운용	20	-
		신한DS	14	-
		신한저축은행	19	-
		신한금융투자	99	-
		합 계	800	
사채유가	신한라이프생명보험	신한금융지주회사	509	-
		신한금융지주회사	13	이자수익
		합 계	522	
배당금수익	신한금융지주회사	신한은행	7,700	-
		신한카드	3,943	-
		오렌지라이프생명보험	3,116	-
		신한라이프생명보험	500	-
		신한캐피탈	241	-
		신한금투	74	-
		신한저축은행	50	-
		신한아이타스	47	-
		제주은행	24	-
		합 계	15,695	

(단위 : 억원)

거래내용	매도자	매수자	거래금액	비고
브랜드수수료 (상표권 사용료)	신한금융지주회사	신한은행	384	부가세 제외 (각 그룹사별 외부평가기관의 평가결과를 기초로 하여 부과하고 있음)
		신한카드	123	
		신한금융투자	45	
		신한라이프생명보험	34	
		신한캐피탈	12	
		기타 자회사	13	
		합계	610	
기타	신한DS	신한금융지주	18	전산용역관련 비용
	신한지주	신한카드	74	업무용자산 매매거래

주) 업무보고서 AL080(기타내부거래)의 내역을 기재함.

나. 자회사등 간 거래

(단위 : 억원)

거래구분	거래내용	채권자, 매도자 등	채무자, 매수자 등	거래금액
신용공여	지급보증	신한카드	PT Shinhan Indo Finance	748
신용공여	지급보증	신한카드	PT Shinhan Indo Finance	240
신용공여	지급보증	신한카드	유한회사신한파이낸스	173
신용공여	지급보증	신한카드	유한회사신한파이낸스	144
신용공여	지급보증	신한카드	신한베트남파이낸스	761
신용공여	대출채권	신한카드	신한베트남파이낸스	1,304
신용공여	지급보증	신한카드	Shinhan Microfinance	93
신용공여	지급보증	신한카드	Shinhan Microfinance	45
신용공여	미사용대출한도	신한카드	PT Shinhan Indo Finance	4
신용공여	미사용대출한도	신한카드	LLP MFO Shinhan Finance	170
신용공여	미사용대출한도	신한카드	Shinhan Vietnam Finance	112
신용공여	미사용대출한도	신한카드	Shinhan Microfinance Co.,Ltd	17
신용공여	미사용대출한도	신한카드	신한금융지주	14
신용공여	미사용대출한도	신한카드	신한은행	233
신용공여	미사용대출한도	신한카드	신한라이프생명보험	21
신용공여	미사용대출한도	신한카드	신한DS	4
신용공여	미사용대출한도	신한카드	신한금융투자	32
신용공여	미사용대출한도	신한카드	신한저축은행	1
신용공여	미사용대출한도	신한카드	신한아이타스	3
신용공여	미사용대출한도	신한카드	신한캐피탈	9
신용공여	미사용대출한도	신한카드	신한자산운용	1
신용공여	미사용대출한도	신한카드	아시아신탁	2
신용공여	미사용대출한도	신한카드	신한신용정보	1
신용공여	당좌대출(일중대)	신한은행	신한금융투자	380
신용공여	당좌대출(일중대)	신한은행	신한금융투자	190
신용공여	당좌대출(일중대)	신한은행	신한금융투자	190
신용공여	당좌대출(일중대)	신한은행	신한금융투자	20
신용공여	원화콜론	신한은행	신한금융투자	500
신용공여	일반대(종통대)	신한은행	신한금융투자	736
신용공여	일반대(종통대)	신한은행	신한금융투자	20
신용공여	당좌대출	신한은행	신한금융투자	238
신용공여	기타어음할인	신한은행	신한금융투자	76

(단위: 억원)

거래구분	거래내용	채권자, 매도자 등	채무자, 매수자 등	거래금액
신용공여	외화대출	신한은행	신한금융투자	142
신용공여	당좌대출(일중대)	신한은행	신한카드	2,000
신용공여	당좌대출(일중대)	신한은행	신한캐피탈	160
신용공여	외화대여금	신한은행	제주은행	21
신용공여	당좌대출(일중대)	신한은행	신한라이프생명보험	400
신용공여	당좌대출	신한은행	신한라이프생명보험	120
신용공여	Operation Loan	신한은행	신한금융투자 베트남	59
신용공여	Operation Loan	신한은행	신한금융투자 베트남	59
신용공여	STAND BY L/C	신한은행	유한회사신한파이낸스	65
신용공여	STAND BY L/C	신한은행	유한회사신한파이낸스	102
신용공여	Operation Loan	신한은행	PT Shinhan Indo Finance	72
신용공여	Operation Loan	신한은행	PT Shinhan Indo Finance	85
신용공여	Operation Loan	신한은행	PT Shinhan Indo Finance	83
신용공여	Unsecured Loan	신한은행	신한금융투자 홍콩	47
신용공여	Working Capital Loan	신한은행	Shinhan Microfinance	16
신용공여	Working Capital Loan	신한은행	Shinhan Microfinance	27
신용공여	Working Capital Loan	신한은행	Shinhan Microfinance	7
신용공여	Working Capital Loan	신한은행	Shinhan Microfinance	15
신용공여	외화대여금	신한은행	신한인도네시아은행	237
신용공여	외화대여금	신한은행	신한인도네시아은행	237
신용공여	외화대여금	신한은행	신한인도네시아은행	237
신용공여	외화대여금	신한은행	신한인도네시아은행	237
신용공여	외화대여금	신한은행	신한인도네시아은행	237
신용공여	외화대여금	신한은행	신한인도네시아은행	296
신용공여	외화대여금	신한은행	신한인도네시아은행	237
신용공여	외화대여금	신한은행	신한인도네시아은행	71
신용공여	외화대여금	신한은행	신한인도네시아은행	273
신용공여	외화대여금	신한은행	신한인도네시아은행	213
신용공여	외화대여금	신한은행	신한인도네시아은행	237
신용공여	외화대여금	신한은행	신한인도네시아은행	237
신용공여	외화대여금	신한은행	신한인도네시아은행	296
신용공여	외화예치금	신한은행	신한인도네시아은행	3
신용공여	외화지급보증	신한은행	신한카자흐스탄은행	65
신용공여	외화지급보증	신한은행	신한카자흐스탄은행	202
신용공여	외화지급보증	신한은행	신한카자흐스탄은행	759
신용공여	외화예치금	신한은행	신한카자흐스탄은행	6
신용공여	외화대여금	신한은행	캐나다신한은행	47
신용공여	외화대여금	신한은행	캐나다신한은행	47
신용공여	외화대여금	신한은행	캐나다신한은행	47
신용공여	외화예치금	신한은행	캐나다신한은행	2
신용공여	외화대여금	신한은행	신한캄보디아은행	47
신용공여	외화대여금	신한은행	신한캄보디아은행	119
신용공여	외화대여금	신한은행	신한캄보디아은행	59
신용공여	외화대여금	신한은행	신한캄보디아은행	59
신용공여	외화대여금	신한은행	신한캄보디아은행	119

(단위: 억원)

거래구분	거래내용	채권자, 매도자 등	채무자, 매수자 등	거래금액
신용공여	외화대여금	신한은행	신한캄보디아은행	178
신용공여	외화대여금	신한은행	신한캄보디아은행	119
신용공여	외화대여금	신한은행	신한캄보디아은행	119
신용공여	외화대여금	신한은행	신한캄보디아은행	119
신용공여	외화대여금	신한은행	신한캄보디아은행	59
신용공여	외화대여금	신한은행	신한캄보디아은행	119
신용공여	외화대여금	신한은행	신한캄보디아은행	178
신용공여	외화대여금	신한은행	신한캄보디아은행	237
신용공여	외화대여금	신한은행	신한캄보디아은행	119
신용공여	외화대여금	신한은행	신한캄보디아은행	83
신용공여	외화대여금	신한은행	신한캄보디아은행	59
신용공여	외화대여금	신한은행	신한캄보디아은행	47
신용공여	외화대여금	신한은행	신한캄보디아은행	119
신용공여	외화대여금	신한은행	신한캄보디아은행	119
신용공여	외화대여금	신한은행	신한캄보디아은행	59
신용공여	외화대여금	신한은행	신한캄보디아은행	119
신용공여	외화대여금	신한은행	신한캄보디아은행	59
신용공여	외화대여금	신한은행	신한캄보디아은행	190
신용공여	외화대여금	신한은행	신한캄보디아은행	190
신용공여	외화대여금	신한은행	신한캄보디아은행	95
신용공여	외화대여금	신한은행	신한캄보디아은행	190
신용공여	외화대여금	신한은행	신한캄보디아은행	119
신용공여	외화대여금	신한은행	신한캄보디아은행	178
신용공여	외화대여금	신한은행	신한캄보디아은행	71
신용공여	외화대여금	신한은행	신한캄보디아은행	119
신용공여	외화대여금	신한은행	신한캄보디아은행	119
신용공여	외화대여금	신한은행	신한캄보디아은행	59
신용공여	외화대여금	신한은행	신한캄보디아은행	213
신용공여	외화대여금	신한은행	신한캄보디아은행	142
신용공여	외화대여금	신한은행	신한캄보디아은행	119
신용공여	외화대여금	신한은행	신한캄보디아은행	59
신용공여	외화대여금	신한은행	신한캄보디아은행	119
신용공여	외화대여금	신한은행	신한캄보디아은행	178
신용공여	외화지급보증	신한은행	신한캄보디아은행	6
신용공여	외화대여금	신한은행	신한은행(중국)유한공사	356
신용공여	외화대여금	신한은행	신한은행(중국)유한공사	356
신용공여	외화대여금	신한은행	신한은행(중국)유한공사	356
신용공여	외화대여금	신한은행	신한은행(중국)유한공사	237
신용공여	외화대여금	신한은행	신한은행(중국)유한공사	356
신용공여	외화대여금	신한은행	신한은행(중국)유한공사	237
신용공여	외화대여금	신한은행	신한은행(중국)유한공사	356
신용공여	외화지급보증	신한은행	신한은행(중국)유한공사	745
신용공여	Documentary Bill Discount	신한은행	신한은행(중국)유한공사	16
신용공여	외화예치금	신한은행	신한은행(중국)유한공사	261
신용공여	외화대여금	신한은행	유럽신한은행	134

(단위: 억원)

거래구분	거래내용	채권자, 매도자 등	채무자, 매수자 등	거래금액
신용공여	외화대여금	신한은행	유럽신한은행	134
신용공여	외화대여금	신한은행	유럽신한은행	134
신용공여	외화대여금	신한은행	유럽신한은행	134
신용공여	외화대여금	신한은행	유럽신한은행	134
신용공여	외화콜론	신한은행	유럽신한은행	134
신용공여	외화대여금	신한은행	유럽신한은행	178
신용공여	외화대여금	신한은행	유럽신한은행	178
신용공여	외화대여금	신한은행	유럽신한은행	178
신용공여	외화대여금	신한은행	유럽신한은행	178
신용공여	외화대여금	신한은행	유럽신한은행	57
신용공여	외화대여금	신한은행	유럽신한은행	31
신용공여	외화콜론	신한은행	유럽신한은행	119
신용공여	외화콜론	신한은행	유럽신한은행	178
신용공여	외화대여금	신한은행	유럽신한은행	119
신용공여	Risk Participation	신한은행	유럽신한은행	13
신용공여	Risk Participation	신한은행	유럽신한은행	48
신용공여	Risk Participation	신한은행	유럽신한은행	110
신용공여	외화지급보증	신한은행	신한베트남은행	116
신용공여	외화지급보증	신한은행	신한베트남은행	213
신용공여	외화지급보증	신한은행	신한베트남은행	6
신용공여	외화지급보증	신한은행	신한베트남은행	5
신용공여	외화지급보증	신한은행	신한베트남은행	53
신용공여	외화지급보증	신한은행	신한베트남은행	160
신용공여	외화지급보증	신한은행	신한베트남은행	107
신용공여	외화지급보증	신한은행	신한베트남은행	425
신용공여	외화지급보증	신한은행	신한베트남은행	106
신용공여	외화지급보증	신한은행	신한베트남은행	585
신용공여	외화지급보증	신한은행	신한베트남은행	91
신용공여	외화지급보증	신한은행	신한베트남은행	7
신용공여	외화지급보증	신한은행	신한베트남은행	160
신용공여	외화지급보증	신한은행	신한베트남은행	106
신용공여	외화지급보증	신한은행	신한베트남은행	6
신용공여	외화지급보증	신한은행	신한베트남은행	133
신용공여	외화지급보증	신한은행	신한베트남은행	11
신용공여	외화지급보증	신한은행	신한베트남은행	187
신용공여	외화지급보증	신한은행	신한베트남은행	53
신용공여	외화지급보증	신한은행	신한베트남은행	213
신용공여	외화지급보증	신한은행	신한베트남은행	53
신용공여	외화지급보증	신한은행	신한베트남은행	160
신용공여	외화지급보증	신한은행	신한베트남은행	107
신용공여	외화지급보증	신한은행	신한베트남은행	80
신용공여	매입외환	신한은행	신한베트남은행	399
신용공여	외화예치금	신한은행	신한베트남은행	58
신용공여	외화대여금	신한은행	멕시코신한은행	43
신용공여	외화대여금	신한은행	멕시코신한은행	47

(단위: 억원)

거래구분	거래내용	채권자, 매도자 등	채무자, 매수자 등	거래금액
신용공여	외화대여금	신한은행	멕시코신한은행	12
신용공여	외화대여금	신한은행	멕시코신한은행	24
신용공여	외화대여금	신한은행	멕시코신한은행	36
신용공여	외화대여금	신한은행	멕시코신한은행	202
신용공여	외화대여금	신한은행	멕시코신한은행	36
신용공여	외화대여금	신한은행	멕시코신한은행	59
신용공여	외화대여금	신한은행	멕시코신한은행	59
신용공여	외화대여금	신한은행	멕시코신한은행	18
신용공여	외화대여금	신한은행	멕시코신한은행	47
신용공여	외화대여금	신한은행	멕시코신한은행	47
신용공여	외화대여금	신한은행	멕시코신한은행	24
신용공여	외화대여금	신한은행	멕시코신한은행	24
신용공여	외화대여금	신한은행	멕시코신한은행	237
신용공여	외화대여금	신한은행	멕시코신한은행	12
신용공여	외화대여금	신한은행	멕시코신한은행	12
신용공여	외화대여금	신한은행	멕시코신한은행	47
신용공여	외화대여금	신한은행	멕시코신한은행	59
신용공여	외화대여금	신한은행	멕시코신한은행	59
신용공여	외화대여금	신한은행	멕시코신한은행	30
신용공여	외화대여금	신한은행	멕시코신한은행	24
신용공여	외화대여금	신한은행	멕시코신한은행	12
신용공여	외화대여금	신한은행	멕시코신한은행	24
신용공여	외화대여금	신한은행	멕시코신한은행	53
신용공여	외화대여금	신한은행	멕시코신한은행	41
신용공여	외화콜론	신한은행	SBJ은행	237
신용공여	외화콜론	신한은행	SBJ은행	178
신용공여	외화예치금	신한은행	SBJ은행	312
신용공여	외화내국수입유산스	캐나다신한은행	신한은행	51
신용공여	외화타점대	SBJ은행	신한은행	37
신용공여	내국수입유산스(BD)	SBJ은행	신한은행	354
신용공여	내국수입유산스(BD)	SBJ은행	신한은행	372
신용공여	외화타점대	SBJ은행	신한은행	1
신용공여	정기예치금	신한베트남은행	신한은행	3,213
신용공여	정기예치금	신한베트남은행	신한은행	593
신용공여	정기예치금	신한베트남은행	신한은행	481
신용공여	은행간외화대여금	신한베트남은행	신한베트남파이낸스	558
신용공여	기업운전자금대출	신한베트남은행	신한금융투자 베트남	63
신용공여	예치금	신한은행(중국)유한공사	신한은행	50
신용공여	대출금	신한은행(중국)유한공사	신한은행	163
신용공여	대출금	신한은행(중국)유한공사	신한은행	2
신용공여	일반자금대출	신한인도네시아은행	PT Shinhan Indo Finance	261
신용공여	예치금	신한생명보험베트남	신한베트남은행	205
신용공여	원화자금대출	제주은행	신한금융투자	12
신용공여	외화예치금	제주은행	신한은행	1
신용공여	외화예치금	제주은행	신한은행	25

(단위: 억원)

거래구분	거래내용	채권자, 매도자 등	채무자, 매수자 등	거래금액
신용공여	외화예치금	제주은행	유럽신한은행	1
채권채무	기타자산	신한신용정보	신한카드	30
채권채무	기타자산	신한에이아이	신한은행	21
채권채무	기타자산	신한캐피탈	신한금융투자	11
채권채무	기타자산	신한라이프생명보험	신한은행	200
채권채무	기타자산	신한카드	신한은행	98
채권채무	기타자산	신한카드	신한라이프생명보험	16
채권채무	기타자산	신한카드	신한금융투자	14
채권채무	기타자산	신한카드	Shinhan Vietnam Finance Co.,Ltd.	13
채권채무	기타자산	신한은행	신한카드	73
채권채무	기타자산	신한은행	신한금융투자	72
채권채무	기타자산	신한은행	신한캄보디아은행	11
채권채무	기타자산	신한은행	신한베트남은행	27
채권채무	기타자산	신한DS	신한라이프생명보험	64
채권채무	대출차입	신한캐피탈	신한금융투자(연결대상 SPC)	572
채권채무	법인카드	신한카드	신한은행	93
채권채무	법인카드	신한카드	신한라이프생명보험	23
채권채무	법인카드	신한카드	신한금융투자	24
채권채무	사채유가	신한라이프생명보험	신한카드	302
채권채무	사채유가	신한금융투자	신한은행	191
채권채무	예치예수	아시아신탁	신한은행	2,266
채권채무	예치예수	신한신용정보	신한은행	49
채권채무	예치예수	신한신용정보	신한저축은행	115
채권채무	예치예수	신한대체투자운용	신한은행	284
채권채무	예치예수	신한에이아이	신한저축은행	230
채권채무	예치예수	신한벤처투자	신한은행	65
채권채무	예치예수	신한캐피탈	신한은행	19
채권채무	예치예수	신한아이타스	신한은행	183
채권채무	예치예수	신한아이타스	신한저축은행	170
채권채무	예치예수	신한자산운용	신한은행	1,016
채권채무	예치예수	신한라이프생명보험	신한은행	1,701
채권채무	예치예수	신한라이프생명보험	신한금융투자	144
채권채무	예치예수	신한카드	신한은행	314
채권채무	예치예수	신한은행	유럽신한은행	30
채권채무	예치예수	신한DS	신한은행	22
채권채무	예치예수	신한DS	신한금융투자	252
채권채무	예치예수	신한금융투자	신한은행	6,376
채권채무	예치예수	신한금융투자	제주은행	1,327
채권채무	임대차리스자산	신한캐피탈	신한은행	11
채권채무	임대차리스자산	신한아이타스	신한금융투자	21
채권채무	임대차리스자산	신한라이프생명보험	신한은행	54
채권채무	임대차리스자산	제주은행	신한은행	15
채권채무	임대차리스자산	신한금융투자	신한은행	93
채권채무	임대차보증금	신한신용정보	신한은행	18
채권채무	임대차보증금	신한캐피탈	신한은행	132

(단위: 억원)

거래구분	거래내용	채권자, 매도자 등	채무자, 매수자 등	거래금액
채권채무	임대차보증금	신한캐피탈	신한금융투자	41
채권채무	임대차보증금	신한아이타스	신한금융투자	127
채권채무	임대차보증금	신한자산운용	신한금융투자	69
채권채무	임대차보증금	신한라이프생명보험	신한은행	102
채권채무	임대차보증금	신한라이프생명보험	신한금융투자	29
채권채무	임대차보증금	신한카드	신한은행	93
채권채무	임대차보증금	제주은행	신한은행	21
채권채무	임대차보증금	신한은행	신한금융투자	169
채권채무	임대차보증금	신한저축은행	신한은행	90
채권채무	임대차보증금	신한DS	신한은행	65
채권채무	임대차보증금	신한금융투자	신한은행	342
채권채무	전산용역	신한DS	신한은행	68
채권채무	전산용역	신한DS	신한카드	29
채권채무	전산용역	신한DS	신한라이프생명보험	16
채권채무	전산용역	신한DS	신한금융투자	20
채권채무	파생상품자산	신한라이프생명보험	신한은행	23
채권채무	파생상품자산	신한카드	신한은행	231
채권채무	파생상품자산	신한은행	신한카드	32
채권채무	파생상품자산	신한은행	신한라이프생명보험	250
채권채무	파생상품자산	신한은행	신한금융투자	45
채권채무	파생상품자산	신한금융투자	신한은행	46
채권채무	파생상품부채	신한인도네시아은행	신한은행	13
채권채무	예치예수	신한카드	신한은행	279
채권채무	예치예수	Shinhan Vietnam Finance	신한베트남은행	27
수익비용	대출차입이자	신한캐피탈	신한금융투자	21
수익비용	대출차입이자	신한카드	Shinhan Vietnam Finance Co.,Ltd.	32
수익비용	대출차입이자	신한은행	신한카드	38
수익비용	대출차입이자	신한은행	신한금융투자	17
수익비용	대출차입이자	신한은행	신한캄보디아은행	27
수익비용	대출차입이자	신한은행	신한인도네시아은행	29
수익비용	이자수익	신한베트남은행	Shinhan Vietnam Finance	17
수익비용	보험시너지	신한카드	신한라이프생명보험	101
수익비용	보험시너지	신한은행	신한라이프생명보험	40
수익비용	사채유가	신한자산운용	신한은행	20
수익비용	수수료수익	아시아신탁	신한은행	36
수익비용	수수료수익	신한아이타스	신한자산운용	34
수익비용	수수료수익	신한라이프생명보험	신한은행	12
수익비용	수수료수익	신한은행	신한라이프생명보험	24
수익비용	수수료수익	신한은행	신한저축은행	12
수익비용	수수료수익	신한은행	SBJ은행	10
수익비용	수수료수익	신한은행	신한베트남은행	18
수익비용	예치예수	신한금융투자	신한은행	13
수익비용	위탁수수료	신한에이아이	신한은행	71
수익비용	위탁수수료	신한에이아이	신한라이프생명보험	16
수익비용	위탁수수료	신한에이아이	신한금융투자	26

(단위: 억원)

거래구분	거래내용	채권자, 매도자 등	채무자, 매수자 등	거래금액
수익비용	위탁수수료	신한자산운용	신한라이프생명보험	14
수익비용	임대차	신한은행	신한카드	49
수익비용	임대차	신한은행	신한금융투자	70
수익비용	임대차	신한은행	신한라이프생명보험	26
수익비용	임대차	신한금융투자	신한은행	37
수익비용	임대차	신한금융투자	신한자산운용	16
수익비용	전산용역	신한DS	신한은행	714
수익비용	전산용역	신한DS	신한카드	666
수익비용	전산용역	신한DS	신한라이프생명보험	174
수익비용	전산용역	신한DS	신한캐피탈	35
수익비용	전산용역	신한DS	제주은행	80
수익비용	전산용역	신한DS	신한자산운용	16
수익비용	전산용역	신한DS	신한신용정보	11
수익비용	전산용역	신한DS	신한아이타스	12
수익비용	전산용역	신한DS	신한저축은행	11
수익비용	전산용역	신한DS	신한금융투자	162
수익비용	증권시너지	신한은행	신한금융투자	68
수익비용	채권추심	신한신용정보	신한은행	77
수익비용	채권추심	신한신용정보	신한카드	261
수익비용	카드가맹점수수료	신한카드	신한라이프생명보험	50
수익비용	카드시너지	신한카드	신한은행	32
수익비용	카드시너지	신한은행	신한카드	1,728
수익비용	파생상품	신한라이프생명보험	신한은행	44
수익비용	파생상품	신한카드	신한은행	417
수익비용	파생상품	신한은행	신한카드	145
수익비용	파생상품	신한은행	신한금융투자	169
수익비용	파생상품	신한은행	신한라이프생명보험	435
수익비용	파생상품	신한금융투자	신한은행	285
수익비용	파생상품	신한금융투자	신한라이프생명보험	10
매매거래	업무용자산	신한DS	신한금융플러스	61

주1) 신용공여에 관한 사항은 업무보고서 AL074(금융지주회사등간 신용공여현황_당기말잔액)의 내역을 기재함.

2) 기타거래에 관한 사항은 업무보고서 AL080(기타내부거래)의 내역을 기재함.

다. 주요출자자와의 거래

- 2021년 12월 31일 기준 주요출자자: 국민연금공단

(단위 : 억원)

회사명	거래내용	거래금액			비고
		2021년	2020년	증감	
신한은행	임차보증금	-	-	-	부동산 임대차 거래
	예수부채	4,462	4,462	-	예수금 거래
	파생상품자산	-	-	-	통화선도 거래, 이자율스왑 거래
	파생상품부채	-	-	-	통화선도 거래
신한카드	법인카드	1	1	0	법인카드 결제 예정액
	수수료	-	-	-	법인카드 가맹점수수료
신한금융투자	임대보증금	12	12	-	부동산임대차거래
	임대수수료	1	1	-	
	수수료	6	5	1	법인영업부 주식거래수수료
	수수료	1	1	-0	기관금융영업부 금융상품 판매 수수료
	수수료	7	5	2	법인선물옵션부 주식거래수수료
신한자산운용	미수수익	19	14	5	투자신탁위탁자보수 및 투자일임 관련
	수수료	94	64	30	
신한아이타스	수수료수입	-	39	-39	사무수탁보수(영업수익)
신한대체투자운용	펀드출자 (국민연금 위탁운용사 선정)	-1	117	-118	신한국민연금신재생에너지 전문투자형사모투자신탁제1호 (약정금액 2,000억원)

주) 국민연금에서 신한대체투자운용에서 운용하는 상기 사모펀드에 2021년 5.63억을 추가납입 했으나, 6.85억의 원본금액 인출이 있어 순거래금액은 -1.23억원임

내부통제

가. 준법감시인의 의의 및 직무

(1) 준법감시인의 의의

- 내부통제기준의 준수 여부를 점검하고 내부통제기준을 위반하는 경우 이를 조사하는 등 내부통제 관련 업무를 총괄하는 사람(금융회사의 지배구조에 관한 법률 제25조 제1항)
- 시행일 : 2016. 8. 1(지배구조법 제정일 기준, 이전에는 금융지주회사법 제41조의 5에 관련 규정이 있었으나 삭제되었음)

(2) 주요직무

- 내부통제체제 총괄
- 내부통제 관련 이사회, 경영진, 부서에 대한 지원 및 자문
- 준법감시프로그램의 입안 및 관리
- 윤리규범 등의 제·개정 및 세부 실천방안 마련
- 중요 일상업무에 대한 법규준수 측면의 사전 검토
- 자회사 등 임직원의 내부통제기준 준수여부 점검 및 조사
- 자회사 등의 내부통제체제 운영실태 점검 및 미비사항에 대한 개선 요구

(3) 보조기구

- 준법감시인의 직무수행을 보좌하기 위하여 준법지원팀을 설치·운영 하고 있습니다.

나. 감사기능과 역할

내부통제와 관련하여 금융회사의 지배구조에 관한 법률에 의하여 이사회 내에 감사위원회를 두고 있고 있습니다. 감사위원회는 관계법령이 정하는 회계 및 재무전문가 3명을 포함하여 4명(전원 사외이사)의 감사위원으로 구성되어 있습니다.

감사위원회는 회사의 회계와 업무의 감사 및 이에 부수되는 사항에 대하여 심의, 의결함으로써 이사의 직무집행을 감사하며, 언제든지 이사에 대하여 영업에 관한 보고를 요구하거나 회사의 업무와 재산상태를 조사할 수 있습니다.

다. 내부감사부서의 방침

회사는 감사위원회의 효율적인 업무수행을 위하여 내부감사부서를 두고 있으며, 내부감사부서는 감사위원회의 승인을 득한 연간 감사계획에 의거 회사 및 자회사 등에 대한 감사업무를 수행하고 자회사 등의 감사업무와 관련하여 상시보고 체계를 구축·운영하고 있습니다.

내부감사부서에 의한 감사는 크게 회사에 대한 감사와 자회사 등에 대한 감사로 구분되며 감사 형태별 내용은 다음과 같습니다.

- 일상감사: 회사의 일상업무 집행에 대하여 전결권자의 결재에 앞서 수행하는 감사
- 종합감사: 회사 및 자회사 등의 업무전반 및 재산상황에 대해 기능별 감사를 종합적으로 실시하는 감사
- 부문감사: 회사 및 자회사 등의 내부통제 및 리스크관리 실태 등 특정부문에 대하여 실시하는 감사
- 특명감사: 회사 및 자회사 등의 사고 발생 또는 취약부문에 대하여 감사위원회, 감사팀장(회사 내부감사에 한함)이 필요하다고 인정하는 경우 실시하는 감사

또한, 관계법령 및 내부규정에 따라 자회사 등의 업무와 재산상태를 직접 감사하며, 감사 결과 발견된 위법·부당 사항 또는 개선이 요구되는 사항에 대하여는 경영진에게 조치를 요구하고 그 이행 결과를 점검하고 있습니다.

한편, 내부감사부서는 내부회계관리제도의 유효성 평가 시 그룹의 일관된 평가정책 및 방침을 반영하기 위하여' 그룹 감사차원의 재무보고 내부통제 평가 가이드라인'을 제정·시행하고 있으며, 매 사업연도마다 내부회계관리제도의 운영 실태를 평가하여 감사위원회 및 이사회에 보고하고 있습니다.

라. 감사빈도

* 2021년도 감사실시 현황

- 회사 및 자회사 감사 총 22회

기관 및 임원조치

[자회사인 신한은행에 관한 사항]

제재일자	대상	관련자 구분	위법·부당행위	양정구분
2021.2.23	신한은행	-	1. 지방자치단체 금고입찰 관련 불건전 영업행위 등 2. 영리목적의 광고성 정보 전송행위에 개인신용정보 부당 이용 등 3. 임직원 등의 신용정보 부당 이용 4. 장외파생상품 거래시 위험회피 목적 확인 불철저 등 5. BIS기준 자기자본비율 산출업무 부적정 6. 전자금융거래의 안전성 확보의무 미준수 등	기관경고
2021.2.23	위성호 前 은행장	행위자	1. 지방자치단체 금고입찰 관련 불건전 영업행위 등 - 재산상 이익제공 등 불건전 영업행위의 금지 위반 - 사외이사에 대한 충분한 정보 제공의무 위반	퇴직자 위법·부당사항 (주의적경고 상당)
2021.2.23	이명구 前 부행장	행위자	1. 영리목적의 광고성 정보 전송행위에 개인신용정보 부당 이용 등 - 신용정보전산시스템에 대한 관리적 보안대책 수립·시행의무 위반 2. 임직원 등의 신용정보 부당 이용 - 신용정보관리·보호인의 신용정보 보호대책 수립·운용 소홀 등	견책
		감독자	3. 전자금융거래의 안전성 확보의무 미준수 등 - 정보처리시스템의 가동기록 보존 불철저	
2021.2.23	서호완 前 상무	행위자	1. 영리목적의 광고성 정보 전송행위에 개인신용정보 부당 이용 등 - 신용정보전산시스템에 대한 관리적 보안대책 수립·시행의무 위반 2. 임직원 등의 신용정보 부당 이용 - 신용정보관리·보호인의 신용정보 보호대책 수립·운용 소홀 등 3. 전자금융거래의 안전성 확보의무 미준수 등 - 정보처리시스템에 대한 망분리 불철저 4. 전자금융기반시설의 취약점 분석·평가 의무 위반	퇴직자 위법·부당사항 (견책 상당)

[자회사인 신한금융투자에 관한 사항]

제재일자	대상	관련자 구분	위법·부당행위	양정구분
2021.12.02 (금융위 의결 2021.11.12)	신한금융투자	-	1. 라임 무역금융펀드 관련 이해상충 관리의무 위반 및 불건전영업행위 - 자본시장법 제44조, 제71조 - 자본시장법 시행령 제68조 2. 금융투자상품(라임 무역금융펀드 / 독일 헤리티지 DLS) 부당권유 금지 위반 - 자본시장법 제49조	업무의 일부정지 6월 1. 장외파생상품투자매매업 중 전문사모집합투자업자가 운영하는 집합투자기구와의 신규 TRS 계약 체결 2. 사모집합투자증권 투자중개업 신규업무(사모펀드 신규판매) 3. 외국 집합투자증권 및 외국 집합투자증권을 기초자산으로하는 파생결합증권을 편입하는 특정금전신탁의 신규계약체결
2021.12.02 (금융위 의결 2021.11.12)	김형진 前 대표이사	감독자	1. 라임 무역금융펀드 관련 이해상충 관리의무 위반 및 불건전영업행위 - 자본시장법 제44조, 제71조 - 자본시장법 시행령 제68조 2. 금융투자상품(라임 무역금융펀드) 부당권유 금지 위반 - 자본시장법 제49조	퇴직자 위법·부당사항 (직무정지 3월 상당)
2021.12.02	김병철 前 대표이사	감독자	라임 무역금융펀드 관련 이해상충 관리의무 위반 및 불건전영업행위 - 자본시장법 제44조, 제71조 - 자본시장법 시행령 제68조	퇴직자 위법·부당사항 (주의적경고 상당)

[자회사인 아시아신탁에 관한 사항]

제재일자	대상	관련자 구분	위법·부당행위	양정구분
2022.02.04 (금감원 검사결과 통보일)	아시아신탁	-	- 사고자의 업무상 배임 등 위법행위 과정에서 다음과 같은 내부통제 미흡사항 발생에 대한 귀책 1. 자금관리약정 체결시 사전검토 미흡 2. 관리계좌에 제3자 입금시 입금의 정당성 확인 미흡 3. 자금집행시 증빙확인 등 관리 소홀 4. 자금관리약정상 기간 및 금액에 대한 관리 미흡 5. 인장관리 소홀에 따른 허위약정 체결 결과 초래 6. 대외접수문서 관리 소홀	기관경고
2022.02.04 (금감원 검사결과 통보일)	정진호 前 본부장	감독자	- 사고자의 업무상 배임 등 위법행위 과정에서 사고자의 직상위 감독자로서, 다음과 같은 내부통제 미흡사항에 대한 귀책 1. 자금관리약정 체결시 사전검토 미흡 2. 자금집행시 증빙확인 등 관리 소홀 3. 자금관리약정상 기간 및 금액에 대한 관리 미흡	퇴직자 위법·부당사항 (감봉상당) 견책조치 기완료 (감봉상당 추가조치예정)
2022.02.04 (금감원 검사결과 통보일)	문성규 前 직원	행위자 (사고자)	- 특정경제범죄가중처벌등에관한법률 및 형법 등에 따른 업무상 배임등의 행위 (18.12.27. 아시아신탁(주)에서 사고발생 사실 인지 및 금융감독원에 금융사고 보고) - 자본시장과 금융투자업에 관한 법률에 따른 임직원의 금융상품 매매제한 위반 행위	퇴직자 위법·부당사항 (면책상당) 면직조치 기완료 과태료 23.3백만원 부과

수시공시내용

금융지주회사가 금융지주회사감독규정 제34조 및 동 시행세칙 14조에 의한 수시공시 사항은 없으나, 자회사인 신한금융투자에서 자본시장과 금융투자업에 관한 법률 제33조 제3항에 따라 공시한 주요 경영상황 공시는 다음과 같음.

[자회사인 신한금융투자에 관한 사항] - 영업정지

1. 영업정지분야		① 장외파생상품투자매매업 중 전문사모집합투자업자가 운용하는 집합투자기구와의 신규 토탈리턴스왑 계약 체결 ② 사모집합투자증권 투자중개업 신규업무(사모펀드 신규판매) ③ 외국 집합투자증권 및 외국 집합투자증권을 기초자산으로하는 파생결합증권을 편입하는 특정금전신탁의 신규계약체결
2. 영업정지	영업정지금액(원)	1,535,452,760
	최근영업수익총액(원)	9,290,964,545,269
	영업수익대비(%)	0.017
3. 영업정지내용		업무의 일부 정지 6월 - 영업의 일부정지기간: 2021.11.15~2022.05.14 - 효력정지 및 신규업무 개시일: 2022.5.15 - 해당내용: ① 장외파생상품투자매매업 중 전문사모집합투자업자가 운용하는 집합투자기구와의 신규 토탈리턴스왑 계약 체결 ② 사모집합투자증권 투자중개업 신규업무(사모펀드 신규판매) ③ 외국 집합투자증권 및 외국 집합투자증권을 기초자산으로하는 파생결합증권을 편입하는 특정금전신탁의 신규계약체결
4. 영업정지사유		자본시장과 금융투자업에 관한 법률 제420조 제3항 제1호
5. 향후대책		재발방지를 위한 임직원 교육 및 내부통제 프로세스 강화
6. 영업정지 영향		신한금융투자의 당기순이익에 미치는 영향은 미미한 수준임 상기 '2.영업정지 내역'은 2020년 연간 수익을 기준으로 작성하였으며, '매출액 대비(%)'도 2020년 연간 기준 비율로 산정함.
7. 영업정지일자		2021년 11월 15일
8. 기타 투자판단에 참고할 사항		신한금융투자는 라임 무역금융펀드관련 이해상충 관리의무 위반 및 불건전 영업행위, 금융투자상품(라임 무역금융펀드, 독일 헤리티지 DLS) 부당권유 금지위반과 관련하여 기관에 대한 조치로 업무의 일부정지 6개월 및 과태료 18억원이 부과되었음.

 임직원 대출 내역

(단위 : 억원)

구분	회사명	2021년 말			
		임원	직원	계	
금융지주회사	신한금융지주회사	-	-	-	
자회사	신한은행	-	485	485	
	신한카드	-	194	194	
	신한금융투자	-	136	136	
	신한라이프생명보험	-	212	212	
	신한캐피탈	-	-	-	
	신한자산운용	-	29	29	
	제주은행	0.2	38	39	
	신한저축은행	-	2	2	
	아시아신탁	4	12	15	
	신한DS	-	-	-	
	신한아이타스	-	32	32	
	신한신용정보	-	-	-	
	신한대체투자운용	-	-	-	
	신한리츠운용	-	-	-	
	신한SI	-	-	-	
	신한벤처투자	-	-	-	
	SHC매니지먼트	-	-	-	
	손자회사	아메리카신한은행	-	-	-
		SBI은행	-	-	-
		유럽신한은행	-	-	-
신한크메르은행		-	-	-	
신한카자흐스탄은행		-	-	-	
신한은행(중국)유한공사		-	-	-	
캐나다 신한은행		-	-	-	
신한베트남은행		-	-	-	
멕시코신한은행		-	-	-	
신한인도네시아은행		-	-	-	
유한회사신한파이낸스		-	0	0	
신한인도파이낸스		-	3	3	
신한마이크로파이낸스		-	0	0	
신한베트남파이낸스		-	0	0	
Shinhan Investment America Inc.		-	-	-	
Shinhan Investment Asia Ltd.		-	-	-	
SHINHAN SECURITIES VIETNAM CO., LTD		-	-	-	
PT Shinhan Sekuritas Indonesia		-	-	-	
신한금융플러스		-	-	-	
신한큐브온		-	-	-	
신한자산운용 홍콩		-	-	-	
신한라이프생명보험 베트남		-	-	-	
SHINHAN DS VIETNAM CO.,LTD	-	-	-		
합 계		4	1,143	1,147	

기부금 현황

(1) 특수관계인에 대한 기부금 현황

(단위 : 억원)

회사명	기부대상	기부방식(현금 또는 현물)	금액	비고
신한은행	신한금융희망재단	현금	161	2건
	기타	현금	1	
신한카드	신한금융희망재단	현금	39	
신한금융투자	신한금융희망재단	현금	14	
신한라이프생명보험	신한금융희망재단	현금	13	
	오렌지희망재단	현금	15	
신한캐피탈	신한금융희망재단	현금	11	
신한자산운용	신한금융희망재단	현금	2	
신한저축은행	신한금융희망재단	현금	2	
신한아이타스	신한금융희망재단	현금	1	
합 계			259	

주) 신한라이프생명보험은 신한생명과 오렌지라이프 출연금액을 합산하여 작성

(2) 기타 외부에 대한 기부금 현황

(단위 : 억원)

회사명	기부대상	기부방식(현금 또는 현물)	금액	비고
신한금융지주회사	세계경제연구원	현금	3	26건
	대한골프협회	현금	3	
	사단법인밥일꿈	현금	2	
	대한민국배구협회	현금	2	
	위스타트	현금	2	
	평화익숲	현금	2	
	구세군자선냄비본부	현금	1	
	월드비전	현금	1	
	해비타트	현금	1	
	어린이재단	현금	1	
	기타	현금	4	
소 계			22	
신한은행	서민금융진흥원	현금	648	
	금융산업공익재단	현금	97	
	사회복지공동모금회	현금	58	
	대한법률구조공단	현금	10	
	사회복지공동모금회 서울특별시지회	현금	5	
	삼성서울병원	현금	2	
	재단한국세군유지재단법인(구세군대한본영)	현금	2	
	대한적십자사	현금	2	

(단위: 억원)

회사명	기부대상	기부방식(현금 또는 현물)	금액	비고
신한은행	충청북도체육회	현금	2	527건
	(재)진천군장학회	현금	1	
	기타	현금	77	
	소 계		904	
신한카드	신용카드사회공헌재단	현금	10	8건
	사회복지공동모금회	현금	16	
	사회복지법인아이들과미래	현금	7	
	한국취약노인지원재단	현금	2	
	국민연금나눔재단	현금	15	
	기타	현금	2	
	소 계		52	
신한금융투자	사회복지공동모금회	현금	6	13건
	기타	현금	2	
	소 계		7	
신한라이프생명보험	사회복지공동모금회	현금	13	23건
	생명보험사회공헌위원회(재단,기금,지정법인)	현금	2	
	(재)함께일하는재단	현금	2	
	제이에이코리아(어린이금융교육)	현금	1	
	(사)한국산림과학회	현물	1	
	(사)생명의 숲	현금	1	
	기타	현금	3	
	소 계		24	
신한캐피탈	사회복지공동모금회	현금	4	6건
	기타	현금	1	
	소 계		6	
신한자산운용	사회복지공동모금회	현금	1	7건
	기타	현금	1	
	소 계		1	
제주은행	서민금융진흥원	현금	2	58건
	사회복지공동모금회	현금	1	
	기타	현금	4	
	소 계		7	
신한저축은행	기타	현금	1	4건
	소 계		1	
신한아이타스	기타	현금	0	1건
	소 계		0	
합 계			1,024	

주식매수선택권부여현황

(2021년 12월 31일 현재)

부여 받은자	관계	부여일	부여 방법	주식의 종류	최초 부여수량	당기변동수량 ¹⁾		변동수량		미행사 수량	행사기간	행사 가격(원)
						행사	취소	행사	취소			
신상훈	계열회사 임원	2008년 03월 19일	현금 차액보상	보통주	42,338	29,138	-	29,138	13,200	-	2017.09.18~2021.09.17	49,053
이정원	계열회사 임원	2008년 03월 19일	현금 차액보상	보통주	7,849	7,024	-	7,024	825	-	2017.05.18~2021.05.17	49,053
합계					50,187	36,162	-	36,162	14,025	-		

주 1) 당기변동수량 36,162주는 행사기간만기가 도래하였으나 미행사된 주식매수선택권임.

전환계획


'해당사항 없음'

2021

Shinhan Financial Group Report

➔ 재무제표

232	독립된 감사인의 감사보고서(별도)
233	재무상태표
234	포괄손익계산서
236	자본변동표
237	현금흐름표
239	재무제표에 대한 주석(요약)
247	독립된 감사인의 감사보고서(연결)
251	연결재무상태표
253	연결포괄손익계산서
255	연결자본변동표
257	연결현금흐름표
260	연결재무제표에 대한 주석(요약)



독립된 감사인의 감사보고서(별도)

주식회사 신한금융지주회사
주주 및 이사회 귀중

2022년 3월 3일

감사의견

우리는 주식회사 신한금융지주회사(이하 "회사")의 재무제표를 감사하였습니다. 해당 재무제표는 2021년 12월 31일과 2020년 12월 31일 현재의 재무상태표, 동일로 종료되는 양 보고기간의 포괄손익계산서, 자본변동표, 현금흐름표 그리고 유의적인 회계정책의 요약을 포함한 재무제표의 주석으로 구성되어 있습니다.

우리의 의견으로는 별첨된 회사의 재무제표는 회사의 2021년 12월 31일과 2020년 12월 31일 현재의 재무상태와 동일로 종료되는 양 보고기간의 재무성과 및 현금흐름을 한국채택국제회계기준에 따라, 중요성의 관점에서 공정하게 표시하고 있습니다.

우리는 또한 대한민국의 회계감사기준에 따라, 「내부회계관리제도 설계 및 운영 개념체계」에 근거한 회사의 2021년 12월 31일 현재의 내부회계관리제도를 감사하였으며, 2022년 3월 3일자 감사보고서에서 적정의견을 표명하였습니다.

감사의견근거

우리는 대한민국의 회계감사기준에 따라 감사를 수행하였습니다. 이 기준에 따른 우리의 책임은 이 감사보고서의 재무제표감사에 대한 감사인의 책임 단락에 기술되어 있습니다. 우리는 재무제표감사와 관련된 대한민국의 윤리적 요구사항에 따라 회사로부터 독립적이며, 그러한 요구사항에 따른 기타의 윤리적 책임들을 이행하였습니다. 우리가 입수한 감사증거가 감사의견을 위한 근거로서 충분하고 적합하다고 우리는 믿습니다.

강조사항

감사의견에는 영향을 미치지 않는 사항으로서, 이용자는 다음 사항들에 주의를 기울여야 할 필요가 있습니다.

영업(환경)의 불확실성 - COVID-19

주석 35에서 설명하고 있는 바와 같이, 코로나 바이러스(COVID-19) 전염병의 급속한 확산은 세계 경제에 부정적인 영향을 미쳤으며, 이는 특정 포트폴리오의 기대신용손실 및 자산의 잠재적 손상을 증가시켜 회사의 수익창출 능력에 부정적인 영향을 줄 수 있습니다.

핵심감사사항

우리는 감사보고서에 보고해야 할 핵심감사사항이 없다고 결정하였습니다.

재무제표에 대한 경영진과 지배기구의 책임

경영진은 한국채택국제회계기준에 따라 이 재무제표를 작성하고 공정하게 표시할 책임이 있으며, 부정이나 오류로 인한 중요한 왜곡표시가 없는 재무제표를 작성하는데 필요하다고 결정한 내부통제에 대해서도 책임이 있습니다.

경영진은 재무제표를 작성할 때, 회사의 계속기업으로서의 존속능력을 평가하고 해당되는 경우, 계속기업 관련 사항을 공시할 책임이 있습니다. 그리고 경영진이 기업을 청산하거나 영업을 중단할 의도가 없는 한, 회계의 계속기업전제의 사용에 대해서도 책임이 있습니다.

지배기구는 회사의 재무보고절차의 감시에 대한 책임이 있습니다.

재무제표감사에 대한 감사인의 책임

우리의 목적은 회사의 재무제표에 전체적으로 부정이나 오류로 인한 중요한 왜곡표시가 없는지에 대하여 합리적인 확신을 얻어 우리의 의견이 포함된 감사보고서를 발행하는데 있습니다. 합리적인 확신은 높은 수준의 확신을 의미하나, 감사기준에 따라 수행된 감사가 항상 중요한 왜곡표시를 발견한다는 것을 보장하지는 않습니다. 왜곡 표시는 부정이나 오류로부터 발생할 수 있으며, 왜곡표시가 재무제표를 근거로 하는 이용자의 경제적 의사결정에 개별적으로 또는 집합적으로 영향을 미칠 것이 합리적으로 예상되면, 그 왜곡표시는 중요하다고 간주됩니다.

감사기준에 따른 감사의 일부로서 우리는 감사의 전 과정에 걸쳐 전문가적 판단을 수행하고 전문가적 의구심을 유지하고 있습니다. 또한, 우리는:

- 부정이나 오류로 인한 재무제표의 중요왜곡표시위험을 식별하고 평가하며 그러한 위험에 대응하는 감사절차를 설계하고 수행합니다. 그리고 감사의견의 근거로서 충분하고 적합한 감사증거를 입수합니다. 부정은 공모, 위조, 의도적인 누락, 허위진술 또는 내부통제 무력화가 개입될 수 있기 때문에 부정으로 인한 중요한 왜곡표시를 발견하지 못할 위험은 오류로 인한 위험보다 큽니다.
- 상황에 적합한 감사절차를 설계하기 위하여 감사와 관련된 내부통제를 이해합니다.
- 재무제표를 작성하기 위하여 경영진이 적용한 회계정책의 적합성과 경영진이 도출한 회계추정치와 관련 공시의 합리성에 대하여 평가합니다.
- 경영진이 사용한 회계의 계속기업전제의 적절성과, 입수한 감사증거를 근거로 계속기업으로서의 존속능력에 대하여 유의적 의문을 초래할 수 있는 사건이나 상황과 관련된 중요한 불확실성이 존재하는지 여부에 대하여 결론을 내립니다. 중요한 불확실성이 존재한다고 결론을 내리는 경우, 우리는 재무제표의 관련 공시에 대하여 감사보고서에 주의를 환기시키고, 이들 공시가 부적절한 경우 의견을 변형시킬 것을 요구 받고 있습니다. 우리의 결론은 감사보고서일까지 입수된 감사증거에 기초하나, 미래의 사건이나 상황이 회사의 계속기업으로서 존속을 중단시킬 수 있습니다.
- 공시를 포함한 재무제표의 전반적인 표시와 구조 및 내용을 평가하고, 재무제표의 기초가 되는 거래와 사건을 재무제표가 공정한 방식으로 표시하고 있는지 여부를 평가합니다.

우리는 여러 가지 사항들 중에서 계획된 감사범위와 시기 그리고 감사 중 식별된 유의적 내부통제 미비점 등 유의적인 감사의 발견사항에 대하여 지배기구와 커뮤니케이션합니다.

또한, 우리는 독립성 관련 윤리적 요구사항들을 준수하고, 우리의 독립성 문제와 관련된다고 판단되는 모든 관계와 기타사항들 및 해당되는 경우 관련 제도적 안전장치를 지배기구와 커뮤니케이션한다는 진술을 지배기구에게 제공합니다.

우리는 지배기구와 커뮤니케이션한 사항들 중에서 당기 재무제표감사에서 가장 유의적인 사항들을 핵심감사사항으로 결정합니다. 법규에서 해당 사항에 대하여 공개적인 공시를 배제하거나, 극히 드문 상황으로 우리가 감사보고서에 해당 사항을 기술함으로 인한 부정적 결과가 해당 커뮤니케이션에 따른 공익적 효익을 초과할 것으로 합리적으로 예상되어 해당 사항을 감사보고서에 커뮤니케이션해서는 안 된다고 결론을 내리는 경우가 아닌 한, 우리는 감사보고서에 이러한 사항들을 기술합니다.

이 감사보고서의 근거가 된 감사를 실시한 업무수행이사는 공인회계사 진선근입니다.

서울특별시 용산구 한강대로 100

삼일회계법인

대표이사 윤 훈 수

이 감사보고서는 감사보고서일(2022년 3월 3일) 현재로 유효한 것입니다. 따라서 감사보고서일 후 이 보고서를 열람하는 시점 사이에 별첨된 회사의 재무제표에 중요한 영향을 미칠 수 있는 사건이나 상황이 발생할 수도 있으며, 이로 인하여 이 감사보고서가 수정될 수도 있습니다.

재무상태표

제21(당)기 말 2021년 12월 31일 현재
제20(전)기 말 2020년 12월 31일 현재

주식회사 신한금융지주회사

(단위: 백만원)

과 목	제21(당)기 말	제20(전)기 말
자 산		
Ⅰ. 현금 및 상각후원가측정 예치금	44,913	3
Ⅱ. 당기손익-공정가치측정 금융자산	1,617,734	1,810,867
Ⅲ. 파생상품자산	17,933	39,392
Ⅳ. 상각후원가측정 대출채권	3,976,059	3,218,455
Ⅴ. 유형자산	5,098	4,755
Ⅵ. 무형자산	5,499	5,605
Ⅶ. 종속기업에 대한 투자자산	30,335,041	29,955,184
Ⅷ. 매각예정자산	15,385	15,385
Ⅸ. 기타자산	798,231	434,268
자산총계	36,815,893	35,483,914
부 채		
Ⅰ. 파생상품부채	6,263	22,133
Ⅱ. 사채	9,559,553	9,920,059
Ⅲ. 확정급여부채	1,531	3,137
Ⅳ. 이연법인세부채	9,151	1,777
Ⅴ. 기타부채	834,019	479,711
부채총계	10,410,517	10,426,817
자 본		
Ⅰ. 자본금	2,969,641	2,969,641
Ⅱ. 신종자본증권	3,334,531	2,179,934
Ⅲ. 자본잉여금	11,350,819	11,351,424
Ⅳ. 자본조정	-45,797	-45,718
Ⅴ. 기타포괄손익누계액	-7,253	-6,971
Ⅵ. 이익잉여금	8,803,435	8,608,787
자본총계	26,405,376	25,057,097
부채와 자본 총계	36,815,893	35,483,914


포괄손익계산서

제21(당)기 2021년 1월 1일부터 2021년 12월 31일까지
제20(전)기 2020년 1월 1일부터 2020년 12월 31일까지

주식회사 신한금융지주회사

(단위 : 백만원)

과 목	제21(당)기	제20(전)기
I. 영업이익	1,424,182	1,276,422
(1) 순이자손익	-135,450	-162,086
1. 이자수익	75,085	69,119
2. 이자비용	-210,535	-231,205
(2) 순수수료손익	58,651	61,597
1. 수수료수익	61,050	61,923
2. 수수료비용	-2,399	-326
(3) 배당수익	1,580,222	1,387,530
(4) 당기손익-공정가치측정금융상품관련이익	722	91,665
(5) 외환거래손익	41,756	-5,432
(6) 신용손실충당금전입액	-2,868	-701
(7) 일반관리비	-118,851	-103,095
(8) 기타영업손익	-	6,944
II. 영업외손익	-2,750	1,087
III. 법인세차감전순이익	1,421,432	1,277,509
IV. 법인세비용	7,476	3,066
V. 당기순이익	1,413,956	1,274,443
VI. 기타포괄손익	-282	449
(1) 후속적으로 당기손익으로 재분류되지 않는 항목	-282	449
1. 확정급여부채의 재측정요소	-282	449
VII. 총포괄이익	1,413,674	1,274,892
VIII. 주당이익		
(1) 기본주당순이익(손실)	2,430원	2,354원
(2) 희석주당순이익(손실)	2,430원	2,354원

자본변동표

제21(당기) 2021년 1월 1일부터 2021년 12월 31일까지
제20(전기) 2020년 1월 1일부터 2020년 12월 31일까지

주식회사 신한금융지주회사

(단위 : 백만원)

과 목	자본금	신종 자본증권	자본잉여금	자본조정	기타포괄 손익누계액	이익잉여금	총 계
I. 2020년 1월 1일 (전기 초)	2,732,463	1,731,235	10,155,223	-600,000	-7,420	8,453,925	22,465,426
총포괄이익 :	-	-	-	-	449	1,274,443	1,274,892
(1) 당기순이익	-	-	-	-	-	1,274,443	1,274,443
(2) 기타포괄손익	-	-	-	-	449	-	449
소유주와의 거래 등 :	237,178	448,699	1,196,201	554,282	-	-1,119,581	1,316,779
(1) 연차배당	-	-	-	-	-	-883,929	-883,929
(2) 유상증자	237,178	-	1,196,274	-	-	-	1,433,452
(3) 신종자본증권배당	-	-	-	-	-	-85,327	-85,327
(4) 신종자본증권 발행	-	448,699	-	-	-	-	448,699
(5) 자기주식의 취득	-	-	-	-150,448	-	-	-150,448
(6) 자기주식의 처분	-	-	-	554,357	-	-	554,357
(7) 자기주식의 소각	-	-	-	150,300	-	-150,325	-25
(8) 자본조정액 변동	-	-	-73	73	-	-	-
II. 2020년 12월 31일 (전기 말)	2,969,641	2,179,934	11,351,424	-45,718	-6,971	8,608,787	25,057,097
III. 2021년 1월 1일 (당기 초)	2,969,641	2,179,934	11,351,424	-45,718	-6,971	8,608,787	25,057,097
총포괄이익 :	-	-	-	-	-282	1,413,956	1,413,674
(1) 당기순이익	-	-	-	-	-	1,413,956	1,413,956
(2) 기타포괄손익	-	-	-	-	-282	-	-282
소유주와의 거래 등 :	-	1,154,597	-605	-79	-	-1,219,308	-65,395
(1) 연차배당	-	-	-	-	-	-803,838	-803,838
(2) 분기배당	-	-	-	-	-	-299,082	-299,082
(3) 신종자본증권배당	-	-	-	-	-	-116,388	-116,388
(4) 신종자본증권발행	-	1,154,597	-	-	-	-	1,154,597
(5) 자기주식의 취득	-	-	-	-79	-	-	-79
(6) 기타	-	-	-605	-	-	-	-605
IV. 2021년 12월 31일 (당기 말)	2,969,641	3,334,531	11,350,819	-45,797	-7,253	8,803,435	26,405,376


현금흐름표

제21(당)기 2021년 1월 1일부터 2021년 12월 31일까지
제20(전)기 2020년 1월 1일부터 2020년 12월 31일까지

주식회사 신한금융지주회사

(단위: 백만원)

과 목	제21(당)기	제20(전기)
1. 영업활동으로 인한 현금흐름	2,013,696	-87,923
(1) 법인세비용차감전순이익	1,421,432	1,277,509
(2) 손익조정사항	-1,444,772	-1,225,444
1. 이자수익	-75,085	-69,119
2. 이자비용	210,535	231,205
3. 배당수익	-1,580,222	-1,387,530
(3) 현금유출입이 없는 손익항목	-11,602	-88,523
1. 당기손익-공정가치 측정 금융자산 관련 손익	5,450	-4,127
2. 파생상품관련손익	5,589	-80,150
3. 신용손실충당금 전입액	2,869	701
4. 종업원급여	6,556	2,121
5. 감가상각비 및 무형자산상각비	2,868	2,864
6. 외화환산손익	-35,576	-2,988
7. 기타영업손익	-	-6,944
8. 영업외손익	642	-
(4) 자산·부채의 증감	605,089	-1,272,738
1. 예치금	-41,000	-
2. 당기손익-공정가치측정금융자산	659,515	-1,266,876
3. 기타자산	-561	-195
4. 확정급여부채	-3,045	-2,497
5. 기타부채	-9,820	-3,170
(5) 이자의 수취	73,563	58,806
(6) 이자의 지급	-207,832	-224,376
(7) 배당금의 수취	1,578,920	1,386,843
(8) 법인세의 납부	-1,102	-

주식회사 신한금융투자회사

(단위 : 백만원)

과 목	제21(당기)	제20(전기)
II. 투자활동으로 인한 현금흐름	-1,481,913	-1,247,867
1. 당기손익-공정가치측정금융자산의 취득	-450,024	-100,000
2. 상각후원가측정 대출채권의 증가	-1,029,384	-2,065,603
3. 상각후원가측정 대출채권의 감소	380,000	991,946
4. 유형자산의 취득	-2,690	-832
5. 유형자산의 처분	998	-
6. 무형자산의 취득	-303	-43
7. 무형자산의 처분	351	-
8. 기타자산의 증가	-1,318	-
9. 기타자산의 감소	314	-
10. 종속기업투자자산의 취득	-379,857	-73,335
III. 재무활동으로 인한 현금흐름	-527,845	1,335,626
1. 보통주의 발행	-	1,154,347
2. 신종자본증권의 발행	1,154,597	448,699
3. 사채의 발행	1,431,000	2,246,250
4. 사채의 상환	-1,890,000	-1,384,000
5. 사채발행비의 지급	-2,296	-5,669
6. 주식발행비의 지급	-605	-
7. 차입부채의 증가	-	520,000
8. 차입부채의 감소	-	-520,000
9. 배당금 지급	-1,218,761	-968,847
10. 자기주식의 취득	-79	-150,448
11. 자기주식의 처분 및 소각 비용	-	-3,033
12. 리스부채의 상환	-1,701	-1,673
IV. 외화표시 현금 및 현금성자산에 대한 환율변동효과	23	-
V. 현금 및 현금성자산의 증가	3,961	-164
VI. 기초의 현금 및 현금성자산	-	164
VII. 기말의 현금 및 현금성자산	3,961	-

재무제표에 대한 주석(요약)

주식회사 신한금융지주회사

2021년 12월 31일 현재
2020년 12월 31일 현재

1. 일반사항

주식회사 신한금융지주회사(이하 "당사")는 금융업을 영위하는 회사 등에 대한 지배·경영관리, 종속기업에 대한 자금지원 등을 주요 사업목적으로 2001년 9월 1일에 주식회사 신한은행, 신한금융투자주식회사, 신한캐피탈주식회사 및 신한비엔피파리바자산운용주식회사의 주주로부터 주식이전의 방법으로 설립되었습니다. 또한, 동년 9월 10일에 당사의 주식을 증권거래소에 상장하였고, 당사는 2003년 9월 16일 미국 증권거래위원회(Securities and Exchange Commission)에 등록되었으며, 동 일자로 당사의 미국주식예탁증서(ADS: American Depositary Shares)를 뉴욕증권거래소(New York Stock Exchange)에 상장하였습니다.

2. 재무제표 작성기준

당사는 주식회사 등의 외부감사에관한법률 제5조 1항 1호에서 규정하고 있는 국제회계기준위원회의 국제회계기준을 채택하여 정한 회계처리기준인 한국채택국제회계기준에 따라 재무제표를 작성하였습니다. 당사의 재무제표는 한국채택국제회계기준 제1027호 '별도재무제표에 따른 별도재무제표로서 지배기업, 관계기업의 투자자 또는 공동지배기업의 참여자가 투자자산을 피투자자의 보고된 성과와 순자산에 근거하지 않고 직접적인 지분 투자에 근거한 회계처리로 표시한 재무제표입니다.

3. 현금 및 예치금

(단위: 백만원)

구 분	제21(당)기 말	제20(전)기 말
상각후원가측정 예치금	44,964	3
대손충당금	-51	-
합 계	44,913	3

4. 당기손익-공정가치측정 금융상품

(단위: 백만원)

구 분		제21(당)기 말	제20(전)기 말
수익증권	원화	956,755	1,602,028
	외화	96,592	107,393
	소계	1,053,347	1,709,421
신종자본증권	원화	247,182	101,446
	외화	317,205	-
	소계	564,387	101,446
합계		1,617,734	1,810,867

5. 상각후원가측정 금융자산

(1) 대출채권

(단위: 백만원)

과 목	제21(당)기 말	제20(전)기 말
기업대출(운전자금)	3,980,753	3,220,856
대손충당금	-4,694	-2,401
합계	3,976,059	3,218,455

(2) 신용손실충당금 변동내역

(단위 : 백만원)

구 분	제21(당기)			제20(전기)		
	상각후원가측정 대출채권	기타 상각후원가측정 금융자산 ¹⁾	합계	상각후원가측정 대출채권	기타 상각후원가측정 금융자산 ¹⁾	합계
당기 초	2,401	257	2,658	1,624	333	1,957
환입액	-	-	-	-	-76	-76
전입액	2,293	575	2,868	777	-	777
당기 말	4,694	832	5,526	2,401	257	2,658

주1) 상각후원가측정 예치금 및 기타금융자산을 포함

6. 종속기업에 대한 투자자산

(단위 : 백만원)

피투자회사	소재지	제21(당기 말)		제20(전기 말)	
		지분율(%)	장부금액	지분율(%)	장부금액
신한은행	대한민국	100.0	13,617,579	100.0	13,617,579
신한카드	대한민국	100.0	7,919,672	100.0	7,919,672
신한금융투자	대한민국	100.0	3,001,420	100.0	3,001,420
신한라이프생명보험 ³⁾	대한민국	100.0	4,204,544	100.0	982,775
오렌지라이프생명보험 ³⁾	대한민국	-	-	100.0	3,221,769
신한캐피탈	대한민국	100.0	558,921	100.0	408,922
제주은행	대한민국	75.3	179,643	75.3	179,643
신한자산운용 ¹⁾	대한민국	100.0	291,419	65.0	91,565
신한대체투자운용	대한민국	100.0	34,787	100.0	14,783
신한신용정보 ²⁾	대한민국	100.0	-	100.0	-
SHC매니지먼트	대한민국	100.0	8,655	100.0	8,655
신한DS	대한민국	100.0	23,026	100.0	13,026
신한저축은행	대한민국	100.0	107,065	100.0	107,065
신한아이타스	대한민국	99.8	50,092	99.8	50,092
신한리츠운용	대한민국	100.0	30,000	100.0	30,000
아시아신탁	대한민국	60.0	190,378	60.0	190,378
신한에이아이	대한민국	100.0	42,000	100.0	42,000
신한벤처투자 ⁴⁾	대한민국	100.0	75,840	100.0	75,840
합계			30,335,041		29,955,184

주1) 당기 중 신한BNPP자산운용의 잔여주식을 추가 취득하여, 당사의 완전자회사가 되었으며 사명을 신한자산운용으로 변경함.

2) 전기 중 15,385백만원을 매각예정자산으로 분류 변경

3) 신한생명보험과 오렌지라이프생명보험은 2021년 7월 1일에 합병하였으며, 합병 후 사명은 신한라이프생명보험주식회사임.

4) 당기 중 사명을 네오플렉스에서 신한벤처투자로 변경함.

7. 차입부채

(단위 : 백만원)

구 분	제21(당)기 말		제20(전)기 말	
	이자율	금액	이자율	금액
원화차입금(CP)	-	-	-	-

8. 사채

(단위 : 백만원)

구 분	제21(당)기 말		제20(전)기 말	
	이자율	금액	이자율	금액
원화일반사채	1.17% ~ 3.33%	8,036,000	0.97% ~ 3.33%	8,495,000
원화후순위사채	3.44%	350,000	3.44%	350,000
사채할인발행차금		-6,818		-7,454
소 계		8,379,182		8,837,546
외화일반사채	1.37%	592,750	1.37%	544,000
외화후순위사채	3.34%	592,750	3.34%	544,000
사채할인발행차금		-5,129		-5,487
소 계		1,180,371		1,082,513
합 계		9,559,553		9,920,059

9. 자본

(1) 자본 내역

(단위 : 백만원)

구 분		제21(당)기 말	제20(전)기 말
자본금	보통주자본금	2,608,176	2,608,176
	우선주자본금	361,465	361,465
	소 계	2,969,641	2,969,641
신종자본증권		3,334,531	2,179,934
자본잉여금	주식발행초과금	11,350,819	11,351,424
	기타자본잉여금	-	-
	소 계	11,350,819	11,351,424
자본조정		-45,797	-45,718
기타포괄손익누계액		-7,253	-6,971
이익잉여금	이익준비금 ¹⁾	2,432,039	2,304,595
	대손준비금	15,552	11,988
	손해배상책임준비금	2,000	2,000
	미처분이익잉여금	6,353,844	6,290,204
	소 계	8,803,435	8,608,787
합 계		26,405,376	25,057,097

주1) 당기 말 현재 법령 등에 의하여 이익배당이 제한되어 있는 사용이 제한된 이익잉여금으로서, 당사는 금융지주회사법 제53조의 규정에 따라 이익준비금이 자본금의 총액에 달할 때까지 결산순이익금을 배당할 때마다 그 순이익금의 100분의 10이상을 이익준비금으로 적립하고 있으며, 등 적립금은 결손보전과 자본전입 이외의 목적으로는 사용될 수 없음.

(2) 신종자본증권

(단위 : 백만원)

구 분	발행일	만기일	이자율	제21(당)기 말	제20(전기) 말
원화신종자본증권	2015-06-25	2045-06-25	4.38%	199,455	199,455
원화신종자본증권	2017-09-15	-	3.77%	134,683	134,683
원화신종자본증권	2017-09-15	-	4.25%	89,783	89,783
원화신종자본증권	2018-04-13	-	4.08%	134,678	134,678
원화신종자본증권	2018-04-13	-	4.56%	14,955	14,955
원화신종자본증권	2018-08-29	-	4.15%	398,679	398,679
원화신종자본증권	2019-06-28	-	3.27%	199,476	199,476
원화신종자본증권	2020-09-17	-	3.12%	448,699	448,699
원화신종자본증권	2021-03-16	-	2.94%	429,009	-
원화신종자본증권	2021-03-16	-	3.30%	169,581	-
외화신종자본증권	2018-08-13	-	5.88%	559,526	559,526
외화신종자본증권	2021-05-12	-	2.88%	556,007	-
합 계				3,334,531	2,179,934

주1) 상기 신종자본증권은 발행일 이후 5년 또는 10년이 지난 후 당사가 조기상환할 수 있으며, 영구채이거나 만기일에 동일한 조건으로 만기를 연장할 수 있음. 또한, 보통주에 대한 배당을 지급하지 않기로 결의한 경우 약정이자를 지급하지 않음.

2) 당기 중 발행된 신종자본증권 관련 자본에서 차감된 비용은 4,953백만원임.

(3) 자본조정

(단위 : 백만원)

구 분	제21(당)기	제20(전기)
기초금액	-45,718	-600,000
자기주식 취득	-79	-150,448
자기주식 처분	-	554,430
자기주식 소각	-	150,300
기말금액	-45,797	-45,718

(4) 이익잉여금 처분계산서

(단위 : 백만원)

내 용	제21(당)기	제20(전기)
	처분확정일: 2022년 3월 24일	처분확정일: 2021년 3월 25일
I. 미처분이익잉여금	6,353,844	6,290,204
1. 전기이월미처분이익잉여금	5,355,358	5,251,413
2. 자기주식 소각	-	-150,325
3. 신종자본증권 배당	-116,388	-85,327
4. 분기배당	-299,082	-
5. 당기순이익	1,413,956	1,274,443
II. 이익잉여금처분액	892,073	934,846
1. 이익준비금	141,396	127,444
2. 대손준비금전입액	2,972	3,564
3. 배당금	747,705	803,838
가. 보통주배당금	723,230	773,839
나. 우선주배당금	24,475	29,999
III. 차기이월미처분이익잉여금	5,461,771	5,355,358

(5) 대손준비금

1) 대손준비금의 변동내역

(단위: 백만원)

구 분	제21(당기)	제20(전기)
기적립액	15,552	11,988
적립예정금액	2,972	3,564
잔액	18,524	15,552

2) 대손준비금 조정 후 당기순이익 및 주당이익

(단위: 백만원)

구 분	제21(당기)	제20(전기)
당기순이익	1,413,956	1,274,443
대손준비금 조정	-2,972	-3,564
대손준비금 반영 후 조정이익	1,410,984	1,270,879
대손준비금 반영후 주당 조정이익 ¹⁾	2,424원	2,347원

주1) 신종자본증권 배당은 차감되어 있음.

10. 배당금

(1) 보통주 배당금

(단위: 백만원)

구 분	제21(당기)	제20(전기)
총발행주식수(주)	516,599,554	516,599,554
주당액면금액(원)	5,000	5,000
1주당 배당금(원)	1,400	1,500
배당금 합계	723,230	773,839
액면배당률	28.0%	30.0%

주1) 자기주식을 제외한 보통주의 배당금으로 구성

2) 당기에 지급된 분기배당금을 제외한 금액이며, 분기배당금을 포함할 경우 1주당 배당금은 1,960원, 액면배당률은 39.2%임.

(2) 분기배당금

(단위: 백만원)

배당기준일	구분	배당금
2021년 6월 30일(2분기)	보통주(1주당 300원)	154,978
	전환우선주(1주당 300원)	5,245
	합 계	160,223
2021년 9월 30일(3분기)	보통주(1주당 260원)	134,314
	전환우선주(1주당 260원)	4,545
	합 계	138,859

주) 2021년 3월 25일 주주총회 결의를 통해 정관을 개정하여 2021년 2분기부터 분기배당을 실시함.

(3) 전환우선주 배당금

(단위 : 백만원)

구 분	제21(당기)	제20(전기)
총발행주식수(주)	17,482,000	17,482,000
주당액면금액(원)	5,000	5,000
1주당 배당금(원)	1,960	1,716
배당금 합계	34,265	29,999
액면배당률	39.2%	34.3%

(4) 신종자본증권 배당금

(단위 : 백만원)

구 분	제21(당기)	제20(전기)
신종자본증권 금액	3,347,700	2,188,150
이자율	2.88% ~ 5.88%	3.12% ~ 5.88%
신종자본증권이자	116,388	85,327

11. 특수관계자 거래

(1) 특수관계자와의 중요 거래내역

(단위 : 백만원)

구 분	계정과목	제21(당기)	제20(전기)	
수익	신한은행	이자수익	173	194
		수수료수익	38,435	38,435
		배당수익	770,000	890,000
		대손충당금환입	-	96
		기타영업외수익	-	3
	신한카드	이자수익	40,904	36,021
		수수료수익	12,255	12,255
		배당수익	394,287	330,724
		기타영업외수익	-	3
	신한금융투자	이자수익	17,506	17,080
		수수료수익	4,474	4,474
		배당수익	12,452	7,391
	신한라이프생명보험	수수료수익	2,886	2,389
		배당수익	50,000	50,000
		대손충당금환입	3	2
	오렌지라이프 ¹⁾	수수료수익	497	1,870
		배당수익	311,600	63,050
	신한캐피탈	이자수익	11,956	12,469
		수수료수익	1,207	1,208
		배당수익	29,782	21,365
		기타영업수익	-	6,946
대손충당금환입		-	107	

(단위 : 백만원)

구 분		계정과목	제21(당)기	제20(전)기
수익	제주은행	수수료수익	217	217
		배당수익	2,420	2,420
		대손충당금환입	-	1
	신한자산운용	수수료수익	274	140
		배당수익	-	13,585
	신한대체투자운용	이자수익	548	440
		수수료수익	31	31
	신한신용정보	수수료수익	3	3
	신한DS	이자수익	517	517
		수수료수익	17	18
		대손충당금환입	168	-
	신한저축은행	이자수익	3,480	2,387
		수수료수익	301	304
	신한아이타스	배당수익	5,000	5,000
		수수료수익	99	100
신한리츠운용	배당수익	4,682	3,994	
	수수료수익	77	77	
아시아신탁	수수료수익	272	402	
신한벤처투자	이자수익	102	-	
	수수료수익	6	-	
신한SI	수수료수익	-	1	
합 계			1,716,630	1,525,719
비용	신한은행	이자비용	11	11
		기타일반관리비	1,122	1,233
		대손상각비	198	-
	신한카드	이자비용	2	3
		기타일반관리비	68	55
		대손상각비	1,096	64
	신한금융투자	이자비용	180	211
		수수료비용 ²⁾	500	1,800
		기타일반관리비	-	6
	신한라이프생명보험	대손상각비	537	368
		이자비용	672	4
	오렌지라이프 ¹⁾	기타일반관리비	-	374
		이자비용	665	1,410
	신한캐피탈	대손상각비	6	-
		대손상각비	711	-
	제주은행	대손상각비	2	-
	신한신용정보	대손상각비	1	-
	신한자산운용	대손상각비	1	-
	신한대체투자운용	대손상각비	36	87
	신한DS	기타일반관리비	1,623	3,951
		대손상각비	-	266
	신한저축은행	대손상각비	431	121
	신한리츠운용	대손상각비	3	-
아시아신탁	대손상각비	1	-	
신한벤처투자	대손상각비	14	-	
신한SI	기타일반관리비	107	47	
	대손상각비	1	1	
합 계			7,988	10,012

주1) 신한생명(신한라이프생명보험)과 합병 전 발생분임.

2) 자본거래 비용으로 자본에서 직접 차감됨.

(2) 특수관계자에 대한 중요 채권·채무 내역

(단위 : 백만원)

구 분		계정과목	제21(당기)	제20(전기)
채권	신한은행	현금및예치금	3,913	3
		유형자산	1,240	1,035
		기타자산	323,796	258,536
	신한카드	대출채권	2,189,765	1,935,200
		대손충당금	-1,817	-867
		유형자산	82	149
	신한금융투자	기타자산	202,664	48,001
		당기손익-공정가치측정 금융자산	317,204	-
		대출채권	695,889	638,656
	신한라이프생명보험	대손충당금	-802	-418
		기타자산	166,409	59,664
		기타자산	7,501	5,714
	오렌지라이프	기타자산	-	5
	신한캐피탈	당기손익-공정가치측정 금융자산 ¹⁾	247,182	101,446
		대출채권	817,100	430,000
		대손충당금	-942	-282
	신한자산운용	기타자산	70,188	45,743
		기타자산	2,015	1,369
		기타자산	2,420	1,806
	제주은행	기타자산	1,178	458
	신한신용정보	기타자산	1,178	458
	신한대체투자운용	대출채권	38,000	43,000
		대손충당금	-118	-87
		기타자산	2,187	659
	신한DS	대출채권	24,000	24,000
		대손충당금	-143	-301
유형자산		570	548	
신한아이타스	기타자산	2,013	1,740	
	기타자산	891	626	
	대출채권	200,000	150,000	
신한저축은행	대손충당금	-859	-445	
	기타자산	9,085	7,645	
	기타자산	439	117	
아시아신탁	기타자산	439	117	
신한리츠운용	기타자산	1,821	1,541	
신한SI	기타자산	315	179	
신한벤처투자	대출채권	16,000	-	
	대손충당금	-13	-	
	기타자산	1,444	12	
합 계			5,340,617	3,755,452
채무	신한은행	기타부채	3,487	987
	신한카드	기타부채	616	430
	신한금융투자	기타부채	89	-
	신한라이프생명보험	원화사채	50,000	-
		기타부채	47,758	18,917
	오렌지라이프	원화사채	-	50,000
		기타부채	-	246
	신한캐피탈	기타부채	1	62
	신한DS	기타부채	9	436
	신한저축은행	기타부채	55	-
	신한벤처투자	기타부채	24	-
합 계			102,039	71,078

주1) 신종자본증권 매입에 대한 장부금액

독립된 감사인의 감사보고서(연결)

주식회사 신한금융지주회사

주주 및 이사회 귀중

2022년 3월 15일

감사의견

우리는 주식회사 신한금융지주회사와 그 종속회사들(이하 "연결실체")의 연결재무제표를 감사하였습니다. 해당 연결재무제표는 2021년 12월 31일과 2020년 12월 31일 현재의 연결재무상태표, 동일로 종료되는 양 보고기간의 연결포괄손익계산서, 연결자본변동표, 연결현금흐름표 그리고 유의적인 회계정책의 요약을 포함한 연결재무제표의 주석으로 구성되어 있습니다.

우리의 의견으로는 별첨된 연결실체의 연결재무제표는 연결실체의 2021년 12월 31일과 2020년 12월 31일 현재의 연결재무상태와 동일로 종료되는 양 보고기간의 연결재무성과 및 연결현금흐름을 한국채택국제회계기준에 따라, 중요성의 관점에서 공정하게 표시하고 있습니다.

감사의견근거

우리는 대한민국의 회계감사기준에 따라 감사를 수행하였습니다. 이 기준에 따른 우리의 책임은 이 감사보고서의 연결재무제표감사에 대한 감사인의 책임 단락에 기술되어 있습니다. 우리는 연결재무제표감사와 관련된 대한민국의 윤리적 요구사항에 따라 연결실체로부터 독립적이며, 그러한 요구사항에 따른 기타의 윤리적 책임들을 이행하였습니다. 우리가 입수한 감사증거가 감사의견을 위한 근거로서 충분하고 적합하다고 우리는 믿습니다.

강조사항

감사의견에는 영향을 미치지 않는 사항으로서 이용자는 다음 사항들에 주의를 기울여야 할 필요가 있습니다.

(1) 영업(환경)의 불확실성 - COVID-19

주석 4와 49에서 설명하고 있는 바와 같이, 코로나 바이러스(COVID-19) 전염병의 급속한 확산은 세계 경제에 부정적인 영향을 미쳤으며, 이는 특정 포트폴리오의 기대신용손실 및 자산의 잠재적 손상을 증가시켜 회사의 수익창출 능력에 부정적인 영향을 줄 수 있습니다.

(2) 연결재무제표 재작성

주석 29에 기술하고 있는 바와 같이 연결실체는 COVID-19금융지원 연장 조치 등에 따라 손실흡수능력 제고를 위해 대손준비금의 추가 적립이 필요하다고 판단하여 2021년 12월 31일로 종료되는 회계연도의 연결재무제표를 재작성하였습니다.

핵심감사사항

핵심감사사항은 우리의 전문가적 판단에 따라 당기 연결재무제표감사에서 가장 유의적인사항들입니다. 해당 사항들은 연결재무제표 전체에 대한 감사의 관점에서 우리의 의견형성 시 다루어졌으며, 우리는 이런 사항에 대하여 별도의 의견을 제공하지는 않습니다.

1. 상각후원가측정 대출채권의 기대신용손실 총당금

핵심감사사항으로 결정된 이유

기업회계기준서 제1109호(금융상품)의 '손상' 기준은 신용위험의 유의적인 증가 여부 판단 및 기대신용손실 측정 시 미래전망정보 등을 반영하도록 요구하고 있습니다. 이에 연결실체는 새로운 측정 모델을 개발하였고 이를 위하여 보다 다양한

정보를 활용하고 있는 바, 보다 높은 경영진의 해석과 판단을 요구합니다.

연결실체는 상각후원가측정 대출채권에 대해 개별 및 집합평가 기대신용손실을 인식하고 있으며, 개별평가 기대신용손실은 경영진의 추정 및 판단이 포함되는 정도가 상대적으로 높은 미래예상현금흐름의 추정에 근거하여 측정되며, 집합평가 기대신용손실은 다양하고 복잡한 투입변수 및 가정 등에 경영진의 추정 및 판단이 포함되는 점을 고려하여 핵심감사사항으로 결정하였습니다.

개별평가 및 집합평가 대상은 상각후원가측정 대출채권 392,304,224백만원이며, 관련 대손충당금은 3,167,068백만원입니다(주석 12 참조).

핵심감사사항이 감사에서 다루어진 방법

(1) 개별평가 기대신용손실 평가

우리는 경영진의 개별평가 기대신용손실 측정과 관련된 절차 및 통제를 이해하고 평가하였습니다. 특히, 우리는 미래예상현금흐름 추정 시 사용한 가정이 합리적인지에 관심을 기울였습니다. 우리는 미래예상현금흐름 추정 시 개별평가 대상이 되는 회사에 대한 성장률 등의 주요 가정과 담보가치평가가 경영진에 의해 합리적으로 추정되고 충분히 검토되었는지를 확인하였습니다. 이와 관련하여 우리는 경영진이 개별평가 대상의 미래영업현금흐름 추정 시 사용한 매출성장률, 영업이익률 및 투자활동과 관련된 가정이 과거영업실적, 시장상황과 비교하여 일관성이 있는지 확인하였습니다. 또한 미래담보현금흐름 추정에 사용된 담보가치평가의 적정성 확인을 위해, 최근의 시세를 조사하고, 부동산 가치평가 전문가를 활용하여 감정평가서 및 경영진의 가치평가 내역을 검증하였습니다.

(2) 집합평가 기대신용손실 평가

우리는 경영진이 기업회계기준서 제1109호(금융상품)의 '손상' 기준에 따라 집합평가 기대신용손실을 측정하는 절차 및 통제를 이해하고 평가하였습니다. 경영진은 집합평가 기대신용손실 측정을 위해 주석 3(8)에서 언급된 바와 같이 평가대상에 대한 신용평가를 수행하고, 그 결과를 고려하여 신용위험이 유의적으로 증가한 대상 및 손상으로 분류한 대상에 대해 전체 기간의 기대신용손실을 인식하였고 그 이외에는 12개월 기대신용손실을 인식하였습니다. 경영진은 기대신용손실 측정을 위해 미래경기 전망 정보, 발생가능한 다중시나리오, 부도율, 부도 시 손실률 등을 다양한 가정을 기반으로 정해진 절차와 통제를 통해 추정하여 적용하였습니다.

우리는 경영진이 신용평가를 위해 고려하는 질적·양적 정보가 합리적으로 신용평가 결과에 반영될 수 있도록 관련 통제 절차를 준수하였음을 확인하였습니다. 또한 우리는 해당 신용평가를 위해 사용된 질적·양적 정보를 관련 증빙 자료와의 대사를 포함하여 검증하는 절차를 통해 질적 정보의 합리성 및 양적 정보의 정확성을 확인하였습니다.

우리는 신용위험이 유의적으로 증가하였는지를 판단하는 연결실체의 회계정책의 적정성을 검토하고, 이에 따라 경영진이 각 평가 대상의 신용위험의 유의적 증가 여부에 따라 1단계(Stage1), 2단계(Stage2) 및 3단계(Stage3)로 구분하여 평가방법을 적용하는 것이 합리적인 절차에 따라 수행되었는지를 확인하고 그 결과의 적정성을 검증하였습니다.

우리는 리스크 전문가를 활용하여 경영진이 산출한 미래전망정보와 다중시나리오의 합리성과 발생가능성을 검증하였습니다. 또한, 우리는 리스크 전문가를 활용하여 당기 산출된 미래전망정보와 부도율 및 부도 시 손실률의 상관관계를 통계적으로 분석하고, 이를 기반으로 부도율을 조정하여 미래전망 정보를 기대신용손실 추정에 반영하는 방법의 적정성을 확인하였으며, 해당 결과값 재계산 및 관련 자료 대사 등의 절차를 통해 합리성 및 계산의 정확성을 검증하였습니다.

우리는 경영진이 부도율, 부도 시 손실률을 충분하고 합리적인 과거 데이터에 근거하여 추정하였는지 그 방법론을 검토하였고, 추정 시 사용된 부도 및 손실 자료가 내부통제절차에 따라 적절히 취합 및 활용되었는지 확인하였습니다. 또한 그 부도율, 부도 시 손실률의 합리성 및 정확성을 재계산 등의 절차에 따라 검증하였고, 추정 시 경영진이 활용한 부도 및 손실 자료 및 계산의 정확성을 증빙 대사를 통해 검증하였습니다.

2. 자체평가 대상 공정가치 Level3으로 분류되는 장외파생상품 공정가치 평가

핵심감사사항으로 결정된 이유

연결재무제표에서 Level3으로 분류되는 대부분의 장외파생상품의 공정가치는 연결실체의 자체평가시스템을 통해 산출되고 있습니다. 종속회사 중 신한금융투자주식회사의 장외파생상품 평가는 그 특성 상 평가기법이 복잡하고, 투입변수 및 가정 등에 경영진의 추정과 판단이 포함되는 점을 고려하여 핵심감사사항으로 선정하였습니다. 신한금융투자주식회사의 장외파생상품의 공정가치 평가 대상은 파생결합증권 관련당기손익-공정가치측정지정금융부채, 당기손익-공정가치 측정 금융자산 등(주석4(5))이며 대상 금액은 8,376,316백만원입니다.

핵심감사사항이 감사에서 다루어진 방법

우리는 경영진이 구축한 공정가치 평가프로세스와 통제를 이해하고 평가하였습니다. 특히, 우리는 장외파생상품 평가 시 사용되는 기초 거래 정보가 정확하게 반영되는지와 연결실체의 평가방법론에 따라 장외파생상품의 평가금액이 정확하게 산출되는지에 관심을 기울였습니다.

우리는 장외파생상품 평가에 사용되는 파생상품 기초 거래 정보(액면가액, 이자율, 만기 등)가 정확한지 확인하기 위하여 기초 거래 정보가 경영진의 자체평가시스템으로 정확하게 반영되는지 확인하는 통제를 테스트하였으며, 파생상품 평가에 사용되는 거래 정보와 계약서 등 거래 증빙과 일치하는지 대사하였습니다.

우리는 장외파생상품 평가금액의 정확성을 확인하기 위하여 경영진의 파생상품 평가 모델과 투입 변수의 검증 및 평가값의재계산 검증이 주기적으로 이루어지고 있는지를 확인하는 통제를 테스트하였으며, 파생상품 평가 전문가를 활용하여 독립적인 평가모형과 평가변수를 통해 파생상품 평가금액을 독립적으로 추정하여 경영진이 제시한 평가금액과 유의한 차이가 있는지를 확인하였습니다.

기타사항

별첨 연결재무제표는 연결실체가 주석 29의 수정사항을 반영하여 재작성한 것으로, 수정사항은 2022년 3월 15일자 이사회에서 승인되었습니다. 이는 2022년 2월 9일자 이사회에서 승인된 연결재무제표와 상이합니다. 우리는 동 수정사항이 포함된 연결재무제표에 대하여 본 감사보고서를 재발행하게 되었습니다. 따라서 우리가 2022년 3월 3일자로 발행한 감사보고서는 더 이상 유효하지 않으며 연결실체의 2021년 재무제표와 관련하여 사용될 수 없습니다.

연결재무제표에 대한 경영진과 지배기구의 책임

경영진은 한국채택국제회계기준에 따라 이 연결재무제표를 작성하고 공정하게 표시할 책임이 있으며, 부정이나 오류로 인한 중요한 왜곡표시가 없는 연결재무제표를 작성하는데 필요하다고 결정한 내부통제에 대해서도 책임이 있습니다.

경영진은 연결재무제표를 작성할 때, 연결실체의 계속기업으로서의 존속능력을 평가하고 해당되는 경우, 계속기업 관련 사항을 공시할 책임이 있습니다. 그리고 경영진이 기업을 청산하거나 영업을 중단할 의도가 없는 한, 회계의 계속기업전제의 사용에 대해서도 책임이 있습니다.

지배기구는 연결실체의 재무보고절차의 감시에 대한 책임이 있습니다.

연결재무제표감사에 대한 감사인의 책임

우리의 목적은 연결실체의 연결재무제표에 전체적으로 부정이나 오류로 인한 중요한 왜곡표시가 없는지에 대하여 합리적인 확신을 얻어 우리의 의견이 포함된 감사보고서를 발행하는데 있습니다. 합리적인 확신은 높은 수준의 확신을 의미하나, 감사기준에 따라 수행된 감사가 항상 중요한 왜곡표시를 발견한다는 것을 보장하지는 않습니다. 왜곡표시는 부정이나 오류로부터 발생할 수 있으며, 왜곡표시가 연결재무제표를 근거로 하는 이용자의 경제적 의사결정에 개별적으로 또는 집합적으로 영향을 미칠것이 합리적으로 예상되면, 그 왜곡표시는 중요하다고 간주됩니다.

감사기준에 따른 감사의 일부로서 우리는 감사의 전 과정에 걸쳐 전문가적 판단을 수행하고 전문가적 의구심을 유지하고 있습니다. 또한, 우리는:

- 부정이나 오류로 인한 연결재무제표의 중요왜곡표시위험을 식별하고 평가하며 그러한 위험에 대응하는 감사절차를

설계하고 수행합니다. 그리고 감사의견의 근거로서 충분하고 적합한 감사증거를 입수합니다. 부정은 공모, 위조, 의도적인 누락, 허위진술 또는 내부통제 무력화가 개입될 수 있기 때문에 부정으로 인한 중요한 왜곡표시를 발견하지 못할 위험은 오류로 인한 위험보다 큽니다.

- 상황에 적합한 감사절차를 설계하기 위하여 감사와 관련된 내부통제를 이해합니다. 그러나 이는 내부통제의 효과성에 대한 의견을 표명하기 위한 것이 아닙니다.
- 연결재무제표를 작성하기 위하여 경영진이 적용한 회계정책의 적합성과 경영진이 도출한 회계추정치와 관련 공시의 합리성에 대하여 평가합니다.
- 경영진이 사용한 회계의 계속기업전제의 적절성과, 입수한 감사증거를 근거로 계속기업으로서의 존속능력에 대하여 유의적 의문을 초래할 수 있는 사건이나 상황과 관련된 중요한 불확실성이 존재하는지 여부에 대하여 결론을 내립니다. 중요한 불확실성이 존재한다고 결론을 내리는 경우, 우리는 연결재무제표의 관련 공시에 대하여 감사보고서에 주의를 환기시키고, 이들 공시가 부적절한 경우 의견을 변형시킬 것을 요구받고 있습니다. 우리의 결론은 감사보고서일까지 입수된 감사증거에 기초하나, 미래의 사건이나 상황이 연결실체의 계속기업으로서 존속을 중단시킬 수 있습니다.
- 공시를 포함한 연결재무제표의 전반적인 표시와 구조 및 내용을 평가하고, 연결재무제표의 기초가 되는 거래와 사건을 연결재무제표가 공정한 방식으로 표시하고 있는지 여부를 평가합니다.
- 연결재무제표에 대한 의견을 표명하기 위해 기업의 재무정보 또는 그룹내의 사업활동과 관련된 충분하고 적합한 감사증거를 입수합니다. 우리는 그룹감사의 지휘, 감독 및 수행에 대한 책임이 있으며 감사의견에 대한 전적인 책임이 있습니다.

우리는 여러 가지 사항들 중에서 계획된 감사범위와 시기 그리고 감사 중 식별된 유의적 내부통제 미비점 등 유의적인 감사의 발견사항에 대하여 지배기구와 커뮤니케이션합니다.

또한, 우리는 독립성 관련 윤리적 요구사항들을 준수하고, 우리의 독립성 문제와 관련된다고 판단되는 모든 관계와 기타사항들 및 해당되는 경우 관련 제도적 안전장치를 지배기구와 커뮤니케이션한다는 진술을 지배기구에게 제공합니다.

우리는 지배기구와 커뮤니케이션한 사항들 중에서 당기 연결재무제표감사에서 가장 유의적인 사항들을 핵심감사사항으로 결정합니다. 법규에서 해당 사항에 대하여 공개적인 공시를 배제하거나, 극히 드문 상황으로 우리가 감사보고서에 해당 사항을 기술함으로써 인한 부정적 결과가 해당 커뮤니케이션에 따른 공익적 효익을 초과할 것으로 합리적으로 예상되어 해당 사항을 감사보고서에 커뮤니케이션해서는 안 된다고 결론을 내리는 경우가 아닌 한, 우리는 감사보고서에 이러한 사항들을 기술합니다.

이 감사보고서의 근거가 된 감사를 실시한 업무수행이사는 공인회계사 진선근입니다.

서울특별시 용산구 한강대로 100

삼일회계법인

대표이사 윤 훈 수

2022년 3월 3일
(상기 강조사항 (2)에 기재된 내용 제외)

2022년 3월 15일
(상기 강조사항에 기재된 내용에 한정하여 수행된 감사절차 종료일)

이 감사보고서는 감사보고서일(2022년 3월 15일) 현재로 유효한 것입니다. 따라서 감사보고서일 후 이 보고서를 열람하는 시점 사이에 별첨된 회사의 재무제표에 중요한 영향을 미칠 수 있는 사건이나 상황이 발생할 수도 있으며, 이로 인하여 이 감사보고서가 수정될 수도 있습니다.


연결재무상태표

 제21(당)기 말 2021년 12월 31일 현재
 제20(전)기 말 2020년 12월 31일 현재

주식회사 신한금융지주회사와 그 종속기업

(단위 : 백만원)

과 목	제21(당)기 말	제20(전)기 말
자 산		
I. 현금 및 상각후원가측정 예치금	28,453,404	33,410,542
II. 당기손익-공정가치측정 금융자산	62,403,759	59,091,403
III. 파생상품자산	3,799,189	5,633,915
IV. 기타포괄손익-공정가치측정유가증권	64,838,323	58,316,112
V. 상각후원가측정유가증권	49,930,076	47,282,623
VI. 상각후원가측정대출채권	389,137,156	356,221,519
VII. 유형자산	4,046,164	3,989,697
VIII. 무형자산	5,644,782	5,480,619
IX. 관계기업에 대한 투자자산	2,913,745	2,657,768
X. 당기법인세자산	15,159	51,894
XI. 이연법인세자산	134,854	215,345
XII. 투자부동산	675,391	615,235
XIII. 순확정급여자산	142,020	18,374
XIV. 기타자산	35,973,754	32,194,666
XV. 매각예정자산	44,409	54,392
자산총계	648,152,185	605,234,104
부 채		
I. 예수부채	364,896,675	326,416,868
II. 당기손익-공정가치측정금융부채	1,369,225	1,436,694
III. 당기손익-공정가치측정지정금융부채	8,023,870	8,455,724

주식회사 신한금융지주회사와 그 종속기업

(단위 : 백만원)

과 목	제21(당)기 말	제20(전)기 말
IV. 파생상품부채	3,586,564	5,016,567
V. 차입부채	43,167,065	41,594,064
VI. 사채	80,149,363	75,134,394
VII. 순환정급여부채	51,204	62,514
VIII. 총당부채	1,166,856	804,736
IX. 당기법인세부채	702,660	389,586
X. 이연법인세부채	175,947	579,656
XI. 보험계약부채	54,333,498	53,460,230
XII. 기타부채	40,990,836	45,526,213
부채총계	598,613,763	558,877,246
자 본		
I. 지배기업 소유주지분	47,291,150	44,069,567
(1) 자본금	2,969,641	2,969,641
(2) 신종자본증권	3,334,531	2,179,934
(3) 자본잉여금	12,095,043	12,234,939
(4) 자본조정	-664,429	-687,935
(5) 기타포괄손익누계액	-984,936	-404,181
(6) 이익잉여금	30,541,300	27,777,169
II. 비지배지분	2,247,272	2,287,291
자본총계	49,538,422	46,356,858
부채와 자본 총계	648,152,185	605,234,104


연결포괄손익계산서

 제21(당)기 2021년 1월 1일부터 2021년 12월 31일까지
 제20(전)기 2020년 1월 1일부터 2020년 12월 31일까지

주식회사 신한금융지주회사와 그 종속기업

(단위 : 백만원)

과 목	제21(당)기	제20(전)기
I. 영업이익	5,952,096	4,929,736
(1) 순이자손익	10,769,325	9,882,700
1. 이자수익	14,724,230	14,773,996
2. 이자비용	-3,954,905	-4,891,296
(2) 순수수료손익	2,674,997	2,382,933
1. 수수료수익	4,139,885	3,814,474
2. 수수료비용	-1,464,888	-1,431,541
(3) 보험손익	-775,386	-603,932
1. 보험수익	6,484,523	7,247,753
2. 보험비용	-7,259,909	-7,851,685
(4) 배당수익	124,531	97,956
(5) 당기손익-공정가치측정금융상품관련손익	1,103,631	272,830
(6) 당기손익-공정가치측정금융상품관련손익_당기손익조정접근법	43,003	-136,255
(7) 당기손익-공정가치측정지정금융상품관련손익	-88,301	198,239
(8) 외환거래손익	222,819	526,615
(9) 기타포괄손익-공정가치측정유가증권처분손익	85,596	273,793
(10) 상각후원가측정금융자산처분손익	-319	-25
(11) 신용손실충당금전입액	-974,685	-1,382,179
(12) 일반관리비	-5,743,088	-5,212,473
(13) 기타영업손익	-1,490,027	-1,370,466
II. 관계기업 이익에 대한 지분	158,600	159,533
III. 기타영업외손익	-527,032	-335,398
IV. 법인세비용차감전순이익	5,583,664	4,753,871
V. 법인세비용	1,471,036	1,255,795
VI. 당기순이익	4,112,628	3,498,076

주식회사 신한금융지주회사와 그 종속기업

(단위 : 백만원)

과 목	제21(당기)	제20(전기)
VII. 기타포괄손익	-617,789	-173,844
후속적으로 당기손익으로 재분류될 수 있는 항목:	-664,286	-171,745
(1) 기타포괄손익-공정가치측정유가증권평가손익	-879,671	-86,784
(2) 당기손익-공정가치측정금융상품관련손익_당기손익조정접근법	-20,098	90,298
(3) 관계기업의 기타포괄손익에 대한 지분	2,748	-3,318
(4) 해외사업환산손익	252,308	-161,365
(5) 현금흐름위험회피평가손익	21,700	-14,460
(6) 특별계정포괄손익	-41,273	3,884
후속적으로 당기손익으로 재분류되지 않는 포괄손익:	46,497	-2,099
(1) 확정급여부채의 재측정요소	43,277	15,812
(2) 관계기업의 기타포괄손익에 대한 지분	-2	-10
(3) 기타포괄손익-공정가치측정유가증권평가손익	35,441	6,841
(4) 기타포괄손익-공정가치측정유가증권처분손익	-29,421	-27,826
(5) 당기손익-공정가치측정지정금융부채의 자기신용위험 조정	-2,798	3,084
VIII. 총포괄이익	3,494,839	3,324,232
IX. 당기순이익의 귀속	4,112,628	3,498,076
(1) 지배기업 소유주지분	4,019,254	3,414,595
(2) 비지배지분	93,374	83,481
X. 총포괄이익의 귀속	3,494,839	3,324,232
(1) 지배기업 소유주지분	3,402,925	3,242,745
(2) 비지배지분	91,914	81,487
XI. 주당이익		
(1) 기본주당순이익	7,308원	6,654원
(2) 희석주당순이익	7,308원	6,654원


연결자본변동표
제21(당기) 2021년 1월 1일부터 2021년 12월 31일까지
제20(전기) 2020년 1월 1일부터 2020년 12월 31일까지

주식회사 신한금융지주회사와 그 종속기업

(단위: 백만원)

과 목	자본금	신종 자본증권	연결 자본잉여금	연결 자본조정	연결기타포괄 손익누계액	연결 이익잉여금	비지배 주주지분	총 계
I. 2020년 1월 1일 (전기 초)	2,732,463	1,731,235	10,565,353	-1,116,770	-260,156	25,525,821	2,752,435	41,930,381
총포괄이익:	-	-	-	-	-171,850	3,414,595	81,487	3,324,232
(1) 당기순이익	-	-	-	-	-	3,414,595	83,481	3,498,076
(2) 기타포괄손익	-	-	-	-	-171,850	-	-1,994	-173,844
1. 기타포괄손익-공정가치측정유가증권 평가 및 처분손익	-	-	-	-	-107,484	-	-285	-107,769
2. 당기손익-공정가치측정금융상품 관련 손익-당기손익조정접근법	-	-	-	-	90,298	-	-	90,298
3. 관계기업의 기타포괄손익에 대한 지분	-	-	-	-	-3,328	-	-	-3,328
4. 해외사업환산손익	-	-	-	-	-159,596	-	-1,769	-161,365
5. 현금흐름위험회피평가손익	-	-	-	-	-14,460	-	-	-14,460
6. 특별계정기타포괄손익	-	-	-	-	3,884	-	-	3,884
7. 확정급여부채의 재측정요소	-	-	-	-	15,752	-	60	15,812
8. 당기손익-공정가치측정지정부채의 자기신용위험 조정	-	-	-	-	3,084	-	-	3,084
소유주와의 거래 등:	237,178	448,699	1,669,586	428,835	-	-1,135,422	-546,631	1,102,245
(1) 연차배당	-	-	-	-	-	-883,929	-	-883,929
(2) 신종자본증권 배당	-	-	-	-	-	-85,327	-	-85,327
(3) 신종자본증권 발행	-	448,699	-	-	-	-	-	448,699
(4) 유상증자	237,178	-	1,197,774	-	-	-	-	1,434,952
(5) 자기주식 취득	-	-	-	-150,467	-	-	-	-150,467
(6) 자기주식 처분	-	-	-	451,809	-	-	-	451,809
(7) 자기주식 소각	-	-	-	150,000	-	-150,025	-	-25
(8) 기타연결자본조정의 변동	-	-	471,812	-22,507	-	-16,141	-	433,164
(9) 기타 비지배지분의 변동	-	-	-	-	-	-	-546,631	-546,631
기타포괄손익 이익잉여금 재분류:	-	-	-	-	27,825	-27,825	-	-
II. 2020년 12월 31일 (전기 말)	2,969,641	2,179,934	12,234,939	-687,935	-404,181	27,777,169	2,287,291	46,356,858

주식회사 신한금융지주회사와 그 종속기업

(단위 : 백만원)

과 목	자본금	신종 자본증권	연결 자본잉여금	연결 자본조정	연결기타포괄 손익누계액	연결 이익잉여금	비지배 주주지분	총 계
Ⅲ. 2021년 1월 1일 (당기 초)	2,969,641	2,179,934	12,234,939	-687,935	-404,181	27,777,169	2,287,291	46,356,858
총포괄이익:	-	-	-	-	-616,329	4,019,254	91,914	3,494,839
(1) 당기순이익	-	-	-	-	-	4,019,254	93,374	4,112,628
(2) 기타포괄손익	-	-	-	-	-616,329	-	-1,460	-617,789
1. 기타포괄손익-공정가치측정유가증권 평가 및 처분손익	-	-	-	-	-871,104	-	-2,547	-873,651
2. 당기손익-공정가치측정금융상품 관련 손익_당기손익조정접근법	-	-	-	-	-20,098	-	-	-20,098
3. 관계기업의 기타포괄손익에 대한 지분	-	-	-	-	2,746	-	-	2,746
4. 해외사업환산손익	-	-	-	-	251,842	-	466	252,308
5. 현금흐름위험회피평가손익	-	-	-	-	21,700	-	-	21,700
6. 특별계정기타포괄손익	-	-	-	-	-41,273	-	-	-41,273
7. 확정급여부채의 재측정요소	-	-	-	-	42,656	-	621	43,277
8. 당기손익-공정가치측정지정부채의 자기신용위험 조정	-	-	-	-	-2,798	-	-	-2,798
소유주와의 거래 등:	-	1,154,597	-139,896	23,506	-	-1,219,549	-131,933	-313,275
(1) 연차배당	-	-	-	-	-	-803,838	-	-803,838
(2) 분기배당	-	-	-	-	-	-299,082	-	-299,082
(3) 신종자본증권 배당	-	-	-	-	-	-116,388	-	-116,388
(4) 신종자본증권 발행	-	1,154,597	-	-	-	-	-	1,154,597
(5) 자기주식 취득	-	-	-	-79	-	-	-	-79
(6) 자기주식 처분	-	-	-	23,589	-	-	-	23,589
(7) 기타연결자본조정의 변동	-	-	-105	-4	-	-241	-	-350
(8) 기타 비지배지분의 변동	-	-	-139,791	-	-	-	-131,933	-271,724
기타포괄손익 이익잉여금 재분류:	-	-	-	-	35,574	-35,574	-	-
Ⅳ. 2021년 12월 31일 (당기 말)	2,969,641	3,334,531	12,095,043	-664,429	-984,936	30,541,300	2,247,272	49,538,422


연결현금흐름표

 제21(당)기 2021년 1월 1일부터 2021년 12월 31일까지
 제20(전)기 2020년 1월 1일부터 2020년 12월 31일까지

주식회사 신한금융지주회사와 그 종속기업

(단위 : 백만원)

과 목	제21(당)기	제20(전)기
I. 영업활동으로 인한 현금흐름	11,080,115	-4,409,317
(1) 법인세차감전순이익	5,583,664	4,753,871
(2) 손익조정사항	-10,893,856	-9,980,656
1. 이자수익	-14,724,230	-14,773,996
2. 이자비용	3,954,905	4,891,296
3. 배당수익	-124,531	-97,956
(3) 현금유출입이 없는 손익항목	3,641,608	3,714,873
1. 수수료손익	124,486	187,304
2. 보험손익	1,356,064	1,726,150
3. 당기손익-공정가치 측정 금융상품 관련 손익	-174,279	136,191
4. 파생상품 관련 손익	64,128	-245,681
5. 당기손익-공정가치 측정 금융상품 관련 손익_당기손익조정접근법	-43,003	136,255
6. 외환거래손익	-21,130	-232,723
7. 당기손익-공정가치 측정 지정 금융상품 관련손익	-423,914	-241,066
8. 기타포괄손익-공정가치 측정 유가증권 처분손익	-85,596	-273,793
9. 상각후원가 측정 유가증권 처분손익	319	25
10. 신용손실충당금전입액	974,685	1,382,179
11. 종업원급여	221,259	175,539
12. 감가상각비 및 기타상각비	902,692	768,488
13. 기타영업손익	457,359	202,178
14. 관계회사 이익에 대한 지분	-158,600	-159,533
15. 기타영업외손익	447,138	153,360
(4) 자산·부채의 증감	3,586,363	-11,096,326
1. 상각후원가 측정 예치금	9,570,696	-4,915,143
2. 당기손익-공정가치 측정 유가증권	-2,934,113	-7,088,599
3. 당기손익-공정가치 측정 예치금	92,944	862,047
4. 당기손익-공정가치 측정 대출채권	341,140	132,172

주식회사 신한금융지주회사와 그 종속기업

(단위 : 백만원)

과 목	제21(당기)	제20(전기)
5. 당기손익-공정가치 측정 지정 금융상품	-9,466	-708,627
6. 파생상품	14,548	-65,288
7. 상각후원가 측정 대출채권	-28,740,535	-32,897,127
8. 기타자산	-6,920,943	-7,866,826
9. 예수부채	36,948,828	33,139,123
10. 확정급여순부채	-261,750	-243,428
11. 총당부채	-25,526	51,567
12. 기타부채	-4,489,460	8,503,803
(5) 법인세의 납부	-1,149,965	-1,184,910
(6) 이자의 수취	14,325,392	14,570,884
(7) 이자의 지급	-4,114,027	-5,267,781
(8) 배당금의 수취	100,936	80,728
II. 투자활동으로 인한 현금흐름	-12,030,510	-3,025,926
1. 당기손익-공정가치 측정 금융상품의 감소	4,362,417	4,537,421
2. 당기손익-공정가치 측정 금융상품의 증가	-5,409,361	-4,982,663
3. 기타포괄손익-공정가치 측정 유가증권의 감소	29,991,033	53,048,284
4. 기타포괄손익-공정가치 측정 유가증권의 증가	-37,575,878	-52,657,353
5. 상각후원가 측정 유가증권의 감소	5,203,156	5,923,611
6. 상각후원가 측정 유가증권의 증가	-7,343,501	-7,645,000
7. 유형자산의 처분	20,068	248,037
8. 유형자산의 취득	-334,874	-279,654
9. 무형자산의 처분	15,867	5,298
10. 무형자산의 취득	-555,340	-362,415
11. 관계기업에 대한 투자자산의 처분	357,401	266,322
12. 관계기업에 대한 투자자산의 취득	-588,827	-776,799
13. 투자부동산의 처분	276	113,038

주식회사 신한금융지주회사와 그 종속기업

(단위 : 백만원)

과 목	제21(당)기	제20(전기)
14. 투자부동산의 취득	-8,292	-243,806
15. 매각예정자산의 처분	47,792	2,048
16. 기타자산의 증감	-220,636	11,233
17. 위험회피활동으로 인한 현금유입	61,502	25,722
18. 위험회피활동으로 인한 현금유출	-53,313	-186,169
19. 사업결합에 따른 순현금흐름	-	-73,081
III. 재무활동으로 인한 현금흐름	4,961,745	7,880,569
1. 신종자본증권의 발행	1,154,597	448,698
2. 차입부채의 증감	849,212	7,465,106
3. 사채의 발행	28,561,082	21,480,455
4. 사채의 상환	-24,143,252	-21,508,827
5. 기타부채의 증감	83,067	-30,526
6. 배당금의 지급	-1,218,761	-968,847
7. 위험회피활동으로 인한 현금유입	1,223,033	851,381
8. 위험회피활동으로 인한 현금유출	-1,210,366	-807,705
9 자기주식의 취득	-79	-150,182
10. 자기주식의 처분 및 소각비용	23,588	161,863
11. 비지배지분의 증감	-84,998	566,673
12. 리스부채의 상환	-275,273	-781,867
13. 보통주의 발행	-	1,154,347
14. 주식발행비의 지급	-105	-
IV. 외화표시 현금 및 현금성자산에 대한 환율변동효과	109,553	-61,518
V. 현금 및 현금성자산의 증가	4,120,903	383,808
VI. 기초 현금 및 현금성자산	8,962,982	8,579,174
VII. 기말 현금 및 현금성자산	13,083,885	8,962,982

연결재무제표에 대한 주석(요약)

2021년 12월 31일 현재
2020년 12월 31일 현재

주식회사 신한금융지주회사와 그 종속기업

1. 회사의 개요

지배기업인 주식회사 신한금융지주회사와 그 종속기업(이하 "연결실체")의 개요는 다음과 같습니다.

(1) 지배기업의 개요

지배기업인 주식회사 신한금융지주회사(이하 "지배기업")는 금융업을 영위하는 회사 등에 대한 지배·경영관리, 종속기업에 대한 자금지원 등을 주요 사업목적으로 2001년 9월 1일에 주식회사 신한은행, 신한증권주식회사, 신한캐피탈주식회사 및 신한비엔피파리바자산운용주식회사의 주주로부터 주식이전의 방법으로 설립되었으며, 설립시 자본금은 1,461,721백만원입니다. 또한, 동년 9월 10일에는 주식을 한국거래소에 상장하였고, 지배기업은 2003년 9월 16일 미국 증권거래위원회(Securities and Exchange Commission)에 등록되었으며, 동 일자로 지배기업은 미국주식예탁증서(ADS: American Depositary Shares)를 뉴욕증권거래소(New York Stock Exchange)에 상장하였습니다.

(2) 종속기업의 개요

투자회사	피투자회사 ¹⁾	소재지	지분율(%)	
			제21(당)기 말	제20(전)기 말
신한금융지주회사	신한은행	대한민국	100.0	100.0
	신한카드	대한민국	100.0	100.0
	신한금융투자	대한민국	100.0	100.0
	신한라이프생명보험 ²⁾	대한민국	100.0	100.0
	오렌지라이프생명보험 ²⁾	대한민국	-	100.0
	신한캐피탈	대한민국	100.0	100.0
	제주은행	대한민국	75.3	75.3
	신한신용정보	대한민국	100.0	100.0
	신한대체투자운용	대한민국	100.0	100.0
	신한자산운용 ³⁾	대한민국	100.0	65.0
	SHC매니지먼트	대한민국	100.0	100.0
	신한DS	대한민국	100.0	100.0
	신한저축은행	대한민국	100.0	100.0
	아시아신탁	대한민국	60.0	60.0
	신한아이타스	대한민국	99.8	99.8
	신한리츠운용	대한민국	100.0	100.0
신한에이아이	대한민국	100.0	100.0	
신한벤처투자 ⁴⁾	대한민국	100.0	100.0	
신한은행	아메리카신한은행	미국	100.0	100.0
	유럽신한은행	독일	100.0	100.0
	신한캄보디아은행	캄보디아	97.5	97.5
	신한카자흐스탄은행	카자흐스탄	100.0	100.0
	캐나다신한은행	캐나다	100.0	100.0
	신한은행중국유한공사	중국	100.0	100.0
	SBJ은행	일본	100.0	100.0
	신한베트남은행	베트남	100.0	100.0
	멕시코신한은행	멕시코	99.9	99.9
	신한인도네시아은행	인도네시아	99.0	99.0
SBJ은행	SBJ DNX	일본	100.0	100.0

투자회사	피투자회사 ¹⁾	소재지	지분율(%)	
			제21(당)기 말	제20(전)기 말
신한카드	유한회사신한파이낸스	카자흐스탄	100.0	100.0
	신한인도파이낸스	인도네시아	50.0+1주	50.0+1주
	신한마이크로파이낸스	미얀마	100.0	100.0
	신한베트남파이낸스	베트남	100.0	100.0
신한금융투자	Shinhan Investment America	미국	100.0	100.0
	Shinhan Investment Asia	홍콩	100.0	100.0
	SHINHAN SECURITIES VIETNAM CO., LTD	베트남	100.0	100.0
	PT Shinhan Sekuritas Indonesia	인도네시아	99.0	99.0
PT Shinhan Sekuritas Indonesia	PT Shinhan Asset Management Indonesia	인도네시아	75.0	75.0
신한라이프생명보험	신한금융플러스 주식회사	대한민국	100.0	100.0
	신한큐브온 주식회사 ⁵⁾	대한민국	100.0	-
	신한라이프생명보험 베트남 ⁶⁾	베트남	100.0	-
신한자산운용	SHINHAN ASSET MGT HK, LIMITED ⁷⁾	홍콩	100.0	100.0
신한DS	SHINHAN DS VIETNAM CO., LTD	베트남	100.0	100.0

주1) 신탁, 수익증권, 유동화전문유한회사, 조합 및 사모투자전문회사 등 실질적인 영업활동을 수행하지 않는 종속기업 제외

2) 신한생명보험과 오렌지라이프생명보험은 2021년 7월 1일에 합병하였으며, 합병 후 사명은 신한라이프생명보험임.

3) 당기 중 신한BNPP자산운용의 잔여주식을 추가 취득하여, 신한BNPP자산운용은 연결실체의 완전자회사가 되었으며, 사명을 신한자산운용으로 변경함.

4) 당기 중 사명을 네오플렉스에서 신한벤처투자로 변경함.

5) 당기 중 신규출자로 연결대상 종속기업에 포함되었음.

6) 당기 중 신규 출자로 연결대상 종속기업에 포함됨. 신한생명보험베트남은 사명을 신한라이프생명보험 베트남으로 변경함.

7) 당기 중 사명을 SHINHAN BNP ASSET MGT HK, LIMITED.에서 SHINHAN ASSET MGT HK, LIMITED.로 변경함

2. 재무제표 작성기준

연결실체는 주식회사 등의 외부감사에관한법률 제5조 1항 1호에서 규정하고 있는 국제회계기준위원회의 국제회계기준을 채택하여 정한 회계처리기준인 한국채택국제회계기준에 따라 재무제표를 작성하였습니다.

3. 현금 및 상각후원가측정 예치금

(1) 현금 및 상각후원가측정 예치금의 종류별 내역

(단위: 백만원)

구분		제21(당)기 말	제20(전)기 말
현금 및 현금성 자산		4,221,391	1,805,280
원화예치금	지준예치금	9,851,064	16,957,521
	정기예금	892,053	950,624
	기타금융기관예치금	2,701,873	3,953,337
	소 계	13,444,990	21,861,482
외화예치금	외화타점예치금	6,731,190	5,576,206
	외화정기예치금	2,148,955	2,721,849
	외화기타예치금	1,924,601	1,455,732
	소 계	10,804,746	9,753,787
대손충당금		-17,723	-10,007
합 계		28,453,404	33,410,542

(2) 사용제한 예치금

(단위 : 백만원)

구 분		제21(당)기 말	제20(전)기 말	근거 법령 등
원화예치금	지준예치금	9,851,064	16,957,521	한국은행법 제55조
	기타금융기관 예치금	1,174,670	2,390,761	한국은행법 제28조 및 제70조, 자본시장과 금융투자업에 관한 법률 제74조 등
	소 계	11,025,734	19,348,282	
외화예치금		2,870,908	2,621,129	한국은행법, 뉴욕주은행법, 파생상품 관련 등
합 계		13,896,642	21,969,411	

4. 상각후원가측정 대출채권 및 기타금융자산

(1) 대출금의 고객별 구성 내역

(단위 : 백만원)

구 분	제21(당)기 말	제20(전)기 말
가계대출	159,006,999	146,789,916
기업대출	199,465,807	179,011,251
공공 및 기타자금대출	3,468,917	3,734,629
은행간 자금대출	3,849,565	5,492,400
신용카드	25,999,576	23,759,422
상각후원가측정대출채권 총계	391,790,864	358,787,618
현재가치할인차금	-30,001	-21,948
이연대출부대비용	543,361	516,815
대손충당금 차감전 상각후원가측정대출채권 총계	392,304,224	359,282,485
대손충당금	-3,167,068	-3,060,966
대손충당금 차감후 상각후원가측정대출채권 총계	389,137,156	356,221,519

5. 기타포괄손익-공정가치측정유가증권 및 상각후원가측정유가증권

(단위 : 백만원)

구 분			제21(당)기 말	제20(전)기 말
기타포괄손익-공정가치측정 유가증권	채무증권	국공채	25,687,070	19,370,393
		금융채	19,702,292	20,053,716
		회사채 및 기타	18,417,557	17,985,324
		소 계	63,806,919	57,409,433
	지분증권 ¹⁾	주식	922,579	777,901
		출자금	4,118	4,445
		기타	104,707	124,333
소 계	1,031,404	906,679		
기타포괄손익-공정가치측정유가증권 합계			64,838,323	58,316,112
상각후원가측정 유가증권	채무증권	국공채	34,679,301	31,816,320
		금융채	3,423,536	3,835,577
		회사채	11,827,239	11,630,726
	상각후원가측정유가증권 합계			49,930,076
유가증권 합계			114,768,399	105,598,735

주1) 기타포괄손익-공정가치 항목으로 지정한 지분증권으로 정책상 필요에 따른 보유 등의 이유로 기타포괄손익-공정가치 선택권을 행사

6. 담보제공자산

(단위 : 백만원)

구분		제21(당)기 말	제20(전)기 말	담보제공사유
유가증권	당기손익- 공정가치측정금융자산	14,944,525	15,328,573	대고객RP 등
	기타포괄손익- 공정가치측정유가증권	3,244,232	4,058,033	차입부채, 한은결제이행담보, 차입유가증권 등
	상각후원가측정유가증권	16,284,795	14,516,567	차입부채, 한은결제이행담보, 대고객RP 등
	소 계	34,473,552	33,903,173	
상각후원가측정예치금		958,206	784,626	차입부채 등
유형자산(부동산)		300,352	301,098	근저당권 설정 등
기타금융자산		-	355	이행보증 등
합 계		35,732,110	34,989,252	

주) 제3자가 연결실체의 채무불이행과 무관하게 매도 및 재담보 제공 가능한 담보의 장부가액은 당기말 11,017,362백만원, 전기말 11,190,218백만원임.

7. 예수부채

(단위 : 백만원)

구분		제21(당)기 말	제20(전)기 말
요구불 예수부채	원화예수부채	151,787,483	132,444,929
	외화예수부채	20,320,241	16,280,268
	소 계	172,107,724	148,725,197
기한부 예수부채	원화예수부채	140,651,250	137,719,464
	외화예수부채	20,847,651	20,114,427
	소 계	161,498,901	157,833,891
양도성예금증서		16,576,536	5,946,704
발행어음예수부채		5,818,001	6,226,937
어음관리계좌수탁금		5,246,478	4,006,319
기 타		3,649,035	3,677,820
합 계		364,896,675	326,416,868

8. 차입부채

(단위 : 백만원)

과 목		제21(당)기 말		금액	제20(전)기 말		금액
		이자율(%)			이자율(%)		
		최고	최저		최고	최저	
원화 차입부채	한은차입부채	0.25	0.25	5,278,331	0.25	0.25	5,351,110
	기타차입부채	3.93	-	18,412,343	6.20	-	16,375,272
	소 계			23,690,674			21,726,382
외화 차입부채	외화타점차	0.30	-	42,434	-	-	71,309
	은행차입부채	12.29	-0.49	5,292,872	8.00	-	5,423,571
	기타차입부채	11.25	-	1,890,291	12.45	-	1,538,021
	소 계			7,225,597			7,032,901
콜머니		1.52	-0.30	1,534,611	0.55	0.35	1,760,042
매출어음		1.47	-	9,032	1.10	-	10,706
환매조건부채권매도		6.25	-	10,709,115	5.15	-	11,065,584
이연부대비용				-1,964			-1,551
합 계				43,167,065			41,594,064

9. 사채

(단위 : 백만원)

과 목		제21(당)기 말			제20(전)기 말		
		이자율(%)		금 액	이자율(%)		금 액
		최고	최저		최고	최저	
원화 차채	일반사채	8.00	0.79	64,419,771	8.00	0.67	59,816,756
	후순위사채	4.60	2.20	5,030,125	4.60	2.20	4,370,125
	공정가액위험회피손익	-	-	-122,069	-	-	-63,652
	할인발행차금	-	-	-38,845	-	-	-39,309
	소 계			69,288,982			64,083,920
외화 차채	일반사채	7.59	0.25	7,462,087	7.59	0.25	7,182,619
	후순위사채	5.10	3.34	3,307,306	5.10	3.34	3,598,624
	공정가액위험회피손익	-	-	130,392	-	-	309,880
	할인발행차금	-	-	-39,404	-	-	-40,649
	소 계			10,860,381			11,050,474
합 계				80,149,363			75,134,394

10. 총당부채

(단위 : 백만원)

구 분	제21(당)기 말	제20(전)기 말
복구총당부채	82,123	65,659
소송관련	9,693	12,468
미사용한도	300,008	305,719
지급보증	81,922	83,851
기 타	693,110	337,039
합 계	1,166,856	804,736

주) 라임CI펀드 등의 판매지연 등으로 예상되는 고객손실에 대하여 지급할 가능성이 높은 손해배상 추정액을 당기말 518,955백만원, 전기말 211,365백만원의 총당부채를 인식하고 있음.

11. 자본

(1) 자본 내역

(단위 : 백만원)

구 분	제21(당)기 말	제20(전)기 말
자본금	2,969,641	2,969,641
보통주자본금 ¹⁾	2,608,176	2,608,176
우선주자본금	361,465	361,465
신종자본증권	3,334,531	2,179,934
자본잉여금	12,095,043	12,234,939
주식발행초과금	11,352,819	11,352,924
기타자본잉여금	742,224	882,015
자본조정	-664,429	-687,935
기타포괄손익누계액	-984,936	-404,181
기타포괄손익-공정가치측정 유가증권 평가손익	-614,872	226,811
당기손익-공정가치측정금융자산평가손익 당기손익조정접근법(Overlay)	141,821	161,919
관계기업의 기타포괄손익에 대한 지분	7,595	4,849
해외사업환산손익	-125,219	-377,061
현금흐름평가손익	-26,471	-48,171
특별계정기타포괄손익	-22,850	18,423
확정급여부채의 재측정요소	-343,124	-385,780
당기손익-공정가치측정지정 금융부채의 자기신용위험 조정	-1,816	-5,171
이익잉여금 ^{2),3),4)}	30,541,300	27,777,169
비지배지분 ^{5),6)7)}	2,247,272	2,287,291
합 계	49,538,422	46,356,858

- 주1) 전기 중 오렌지라이프생명보험 주식회사 및 신한벤처투자의 잔여주식 취득시 발행한 보통주와 제3자배정 유상증자로 인해 증가하였으며, 발행 관련 자본에서 차감된 비용은 133억원임. 제3자배정 유상증자에 참여한 주주는 어피니티에쿼티파트너스 및 베어링프라이빗에쿼티아시아이며 각각 이사 1인을 실질적으로 선임할 수 있는 권리를 가지고 있음.
- 2) 당기말 및 전기말 현재 금융지주회사법 제53조의 규정에 따라 지배기업이 적립한 이익준비금은 각각 2,432,039백만원, 2,304,595백만원임.
- 3) 당기말 및 전기말 현재 감독규정에 따라 지배기업이 이익잉여금 내에 유보한 대손준비금은 각각 15,552백만원, 11,988백만원임.
- 4) 당기말 현재 연결실체 내 종속기업의 이익잉여금 중 법령 등에 의하여 이익배당이 제한되어 있는 금액은 총 7,364,759백만원임.
- 5) 당기말 및 전기말 현재 신한은행, 제주은행, 신한캐피탈, 신한라이프생명보험이 발행한 신종자본증권 각각 2,035,762백만원 및 2,035,762백만원을 비지배지분으로 인식하고 있으며, 신종자본증권 배당 해당금액 각각 71,746백만원 및 54,619백만원을 비지배지분의 당기순이익에 배분하고 있음.
- 6) 당기 중 신한자산운용의 잔여지분 인수로 59,709백만원의 비지배지분이 감소함.
- 7) 전기 중 오렌지라이프생명보험 주식회사의 잔여지분 인수로 1,330,337백만원의 비지배지분이 감소함.

(2) 신종자본증권

(단위 : 백만원)

구 분	발행일	만기일	이자율	제21(당)기 말	제20(전)기 말
원화신종자본증권	2015-06-25	2045-06-25	4.38%	199,455	199,455
원화신종자본증권	2017-09-15	-	3.77%	134,683	134,683
원화신종자본증권	2017-09-15	-	4.25%	89,783	89,783
원화신종자본증권	2018-04-13	-	4.08%	134,678	134,678
원화신종자본증권	2018-04-13	-	4.56%	14,955	14,955
원화신종자본증권	2018-08-29	-	4.15%	398,679	398,679
원화신종자본증권	2019-06-28	-	3.27%	199,476	199,476
원화신종자본증권	2020-09-17	-	3.12%	448,699	448,699
원화신종자본증권	2021-03-16	-	2.94%	429,009	-
원화신종자본증권	2021-03-16	-	3.30%	169,581	-
외화신종자본증권	2018-08-13	-	5.88%	559,526	559,526
외화신종자본증권	2021-05-12	-	2.88%	556,007	-
합 계				3,334,531	2,179,934

- 주1) 상기 신종자본증권은 발행일 이후 5년 또는 10년이 지난 후 당사가 조기상환할 수 있으며, 영구채이거나 만기일에 동일한 조건으로 만기를 연장할 수 있음. 또한, 보통주에 대한 배당을 지급하지 않기로 결의한 경우 약정이자를 지급하지 않음.
- 2) 당기 중 발행된 신종자본증권 관련 자본에서 차감된 비용은 4,953백만원입니다.

(3) 대손준비금

1) 비지배지분 대손준비금을 포함한 대손준비금 변동내역

(단위 : 백만원)

구 분	제21(당)기 말	제20(전)기 말
기적립액	3,329,899	3,161,170
대손준비금 적립 예정금액	369,416	168,729
잔액	3,699,315	3,329,899

2) 대손준비금 반영 후 지배기업 소유주지분에 대한 조정이익 및 주당 조정이익

(단위 : 백만원)

구 분	제21(당)기 말	제20(전)기 말
당기순이익	4,019,254	3,414,595
대손준비금 조정	-364,882	-177,620
대손준비금 반영 후 조정이익	3,654,372	3,236,975
대손준비금 반영 후 주당 조정이익 ¹⁾	6,625원	6,299원

주1) 신종자본증권 배당은 차감되어 있음.

12. 우발 및 약정사항

(1) 지급보증 및 약정

(단위 : 백만원)

구 분		제21(당)기 말	제20(전)기 말
지급보증 및 매입약정	확정지급보증	10,540,968	10,249,827
	미확정지급보증	4,670,771	3,433,953
	ABS 및 ABCP 매입약정	1,525,768	1,604,958
	소 계	16,737,507	15,288,738
약정	원화대출약정	81,707,963	80,598,639
	외화대출약정	19,807,686	19,319,903
	기타약정 ¹⁾	92,338,217	87,718,227
	소 계	193,853,866	187,636,769
배서어음	담보배서어음	8,199	1,650
	무담보배서어음	7,683,165	7,324,559
	소 계	7,691,364	7,326,209
합 계		218,282,737	210,251,716

주1) 당기말과 전기말 현재 카드회원에게 제공한 미사용한도 잔액은 각각 86,979,545백만원, 82,991,589백만원임.

(2) 계류중인 소송사건

연결실체는 당기말 현재 1심에서 패소가 결정된 소송건 등에 대한 소송가액상당액 9,693백만원 및 3,828백만원을 각각 총당부채 및 보험계약부채(지급준비금)로 계상하였으며, 총당부채 등으로 계상된 소송 이외의 잔여 소송결과는 연결재무제표에 중대한 영향을 미치지 않을 것으로 예측되고 있으나, 향후 소송의 결과에 따라 추가적인 손실이 발생할 수도 있습니다.

13. 특수관계자 거래

연결실체 내 기업 간 특수관계자거래 및 채권·채무 잔액은 연결재무제표를 작성할 때 모두 제거되었습니다.

당기말과 전기말 현재 특수관계자 간의 중요한 채권·채무의 내역은 다음과 같습니다.

(단위 : 백만원)

특수관계자		계정과목	제21(당)기 말	제20(전)기 말
관계기업 투자회사	BNP파리바카디프생명보험(주)	기타자산	61	76
		신용카드채권	87	81
		예수부채	14,870	13,941
	파트너스 제4호 growth 투자조합	예수부채	10,096	2,802
		신용카드채권	24	21
	BNP파리바카디프손해보험(주)	대손충당금	-2	-
		기타총당부채	4	-
		예수부채	1,455	41
	드림하이 투자조합 3호	예수부채	4	4
	크레디언헬스케어제2호사모투자합자회사 ¹⁾	예수부채	-	2
	KDBCמיד스동아스노우볼투자조합2호	예수부채	350	1,739
	이음제삼호사모투자합자회사 ¹⁾	예수부채	-	20
	사단법인 금융저축정보센터	예수부채	16	7
	노무리아화전문투자형사모부동산투자신탁19호	대출채권	11,880	11,976
		기타자산	-	44
	신한BNPPMAIN전문투자형사모혼합자산투자신탁제3호	기타자산	345	1,160
	한국금융안전	예수부채	457	568
	신한-코어트렌드 글로벌 투자조합 제1호	선수수익	17	16
	헤르메스사모투자 합자회사	예수부채	246	352
코리아크레딧뷰로	예수부채	1,394	2,088	

(단위 : 백만원)

특수관계자		계정과목	제21(당기 말)	제20(전기 말)
관계기업 투자회사	고덕강일1 피에프브이	대출채권	12,000	24,000
		대손충당금	-52	-71
	에스비씨피에프브이	예수부채	33,278	8,011
	스프랏글로벌신재생에너지1호 사모투자 합자회사	예수부채	176	258
	아이엠엔인베스트먼트	대출채권	800	800
		대손충당금	-3	-2
		예수부채	21,543	10,820
	고덕강일10피에프브이	대출채권	7,600	9,400
		대손충당금	-24	-19
		예수부채	72,740	2,718
	신한 글로벌 헬스케어 투자조합 제2호	예수부채	1	1
	원산한 글로벌 신기술투자조합 제1호	선수수익	104	122
	이지스전문투자형사모부동산투자신탁제331호 ¹⁾	대출채권	-	9,919
		미수수익	-	121
		선수수익	-	22
	코스팩빔테크 ¹⁾	대출채권	-	151
		대손충당금	-	-95
		예수부채	-	1
	아이엠엠스페셜시츄에이션1의2호사모투자합자회사	예수부채	23	117
	이든센트럴	대출채권	19,739	19,450
		미수수익	9	9
		예수부채	1	-
		선수수익	40	578
	KoFC-Neoplux R&D-Biz Creation 2013-1호 투자 ¹⁾	미수금	-	2,823
	미래창조 네오플렉스 투자조합	미수금	3,919	4,137
	네오플렉스 Market-Frontier 세컨더리펀드	미수금	954	1,630
	경기-네오플렉스 슈퍼맨투자조합	미수금	620	186
	신한-네오플렉스에너지산업투자조합	미수금	1,002	25
	신한-네오 소재부품장비 투자조합	미수금	-	3
	케이티씨-엔피 그로쓰챔프 2011의2호 사모투자전문회사	미수금	4,512	4,528
	네오플렉스 제3호 사모투자합자회사	미수금	662	748
	엔비이스테이션사모투자 합자회사	예수부채	41	100
	퍼시픽씨니제45호전문투자형사모부동산투자회사	선수수익	-	76
이지스전문투자형사모부동산투자신탁제286호 ¹⁾	기타채권	-	436	
제네시스북미파워기업1호사모투자합자회사	기타채권	-	2,171	
한국디지털자산수탁	예수부채	526	-	
에스더블유에스 신기술조합	예수부채	115	-	
신한스마일게이트글로벌제1호	선수수익	49	-	
웨이브테크놀로지	예수부채	99	-	
신한-네오 Market-Frontier 투자조합 2호	미수금	513	-	
아이픽셀(주)	대출채권	55	-	
	예수부채	651	-	
씨제이엘제1호사모투자 합자회사	예수부채	779	-	
노바신기술사업투자조합1호	예수부채	357	-	
주요 경영진이나 주요 경영진의가까운 가족	대출채권	6,149	5,144	
자산합계			70,850	98,852
부채합계			159,432	44,404


주1) 당기 중 매각 및 청산으로 관계기업에서 제외

2021

Shinhan Financial Group Report

➔ 기타

269	임원 현황
272	지점 및 출장소 현황
290	이용자 편람



 **임원 현황**

(2022년 3월 말 기준)

회사명	성명	직위	담당 업무 또는 주된 직업
신한금융지주회사	조용병	대표이사	총괄
	진옥동	비상임이사	신한은행 은행장
	박안순	사외이사	대성그룹 회장
	최경록	사외이사	(주)CYS 대표이사
	변양호	사외이사	VIG파트너스 고문
	성재호	사외이사	성균관대학교 법학전문대학원 교수
	이운재	사외이사	前 KorEi 대표
	허용학	사외이사	홍콩 퍼스트브리지스트레이지 대표
	진현덕	사외이사	(주)페도라 대표이사
	윤재원	사외이사	홍익대 경영학 교수
	배훈	사외이사	변호사법인 오르비스 변호사
	이용국	사외이사	서울대학교 법학전문대학원 임상교수
	최재봉	사외이사	성균관대학교 기계공학부 교수
	곽수근	사외이사	서울대학교 경영대학 명예교수
	김조설	사외이사	오사카상업대 경제학부 교수
	허영택	부사장	그룹 경영관리부문(CMO)
	장동기	부사장	GMS사업그룹
	안효열	부사장	WM사업그룹
	이영종	부사장	퇴직연금사업그룹
	왕호민	부사장	그룹 준법감시인
	이인균	부사장	그룹 운영부문(COO)
	안준식	부사장	그룹 브랜드홍보부문(CPRO)
	정근수	부사장	GIB사업그룹
	김성주	부사장	그룹 감사 담당
	방동권	부사장	그룹 리스크관리부문(CRO)
	서승현	부사장	글로벌사업그룹
이태경	부사장	그룹 재무부문(CFO)	
김명희	부사장	그룹 디지털부문(CDO)	
고석현	상무	그룹 전략/지속가능경영부문(CSSO)	
김태연	상무	회계본부	
신한은행	진옥동	은행장	총괄
	류찬우	상임감사위원	상임감사위원
	김명희	비상임이사	신한금융지주회사 부사장
	박원식	사외이사	前) 한국은행 부총재
	서기석	사외이사	前) 헌법재판소 헌법재판관
	이훈야	사외이사	前) 재일한국상공회의소 상임이사
	윤승한	사외이사	서강대학교 법인이사
	임상현	사외이사	前) IBK기업은행 수석부행장
	이인재	사외이사	前) 삼성카드 디지털본부 부사장
신한카드	임영진	대표이사	총괄
	김재춘	상근감사위원	상근감사위원
	안준식	비상임이사	신한금융지주회사 부사장
	김성렬	사외이사	前 행정안전부 차관
	오공태	사외이사	前 재일대한민국민단 단장

회사명	성명	직위	담당 업무 또는 주된 직업
신한카드	최준선	사외이사	성균관대 법학전문대학원 명예교수
	이준기	사외이사	연세대 정보대학원 교수
신한금융투자	이영창	대표이사	총괄 (각자대표)
	김상태	대표이사	총괄 (각자대표)
	송윤진	상근감사위원	상근감사위원
	양호철	사외이사	前) 모건스탠리 서울 대표
	박종우	사외이사	법무법인 아리울 대표변호사
	박희우	사외이사	가톨릭대 경영대학원 원장
	김영도	사외이사	한국금융연구원 선임연구위원
신한라이프생명보험	성대규	대표이사	총괄
	고석현	비상임이사	신한금융지주회사 상무
	이영호	사외이사	前) 라이나생명 대표이사
	최원석	사외이사	서울시립대 세무학 교수
	성주호	사외이사	경희대 경영학과 교수
	김용덕	사외이사	前) 손해보험협회장
신한캐피탈	정운진	대표이사	총괄
	김태연	비상임이사	신한금융지주회사 상무
	신중혁	사외이사	前) 엠플러스자산운용 대표이사
	김진국	사외이사	중앙SUNDAY 고문
	이상우	사외이사	동아대학교 법학전문대학원 교수
신한자산운용	조재민	대표이사	총괄 (각자대표)
	김희송	대표이사	총괄 (각자대표)
	이태경	비상임이사	신한금융지주회사 부사장
	조세훈	사외이사	이룸투자자문 대표이사
	이재은	사외이사	홍익대 경영학 교수
	박영규	사외이사	성균관대 경영학 교수
	조성부	사외이사	연합뉴스TV 사장
제주은행	박우혁	은행장	총괄
	박용욱	상임감사위원	상임감사
	이인균	비상임이사	신한금융지주회사 부사장
	김일환	비상임이사	(주)대영물산 대표
	변영철	사외이사	제주대학교 컴퓨터공학과 교수
	이원호	사외이사	前) 신한신용정보 사장
	정순여	사외이사	제주대 회계학 교수
	강영순	사외이사	제주대 경영학 교수
김정희	사외이사	제주대 경영학 교수	
신한저축은행	이희수	대표이사	총괄
	임상규	상근감사위원	상임감사
	천상영	비상임이사	신한금융지주회사 본부장
	조성목	사외이사	서민금융연구원장
	홍택기	사외이사	한국투자금융공사 본부장
	주완	사외이사	김앤장법률사무소 변호사
	박중헌	사외이사	前) 신한은행 본부장

회사명	성명	직위	담당 업무 또는 주된 직업
아시아신탁	배일규	대표이사	총괄
	정근수	비상임이사	신한금융그룹 GIB사업그룹장 부사장
	고석현	비상임이사	신한금융지주회사 상무
	김용환	사외이사	前) NH농협지주 회장
	신경식	사외이사	법무법인 화현 대표변호사
	송병국	사외이사	송실대 경제학과 겸임교수
	한만희	사외이사	서울시립대 국제도시과학대학원장
신한DS	조경선	대표이사	총괄
	임성기	비상근감사	前) 신한은행 지점장
	이인균	비상임이사	신한금융지주회사 부사장
	김명희	비상임이사	신한금융지주회사 부사장
신한아이타스	정지호	대표이사	총괄
	서호완	상근감사	前) 신한은행 상무
	이인균	비상임이사	신한금융지주회사 부사장
	안준식	비상임이사	신한금융지주회사 부사장
신한신용정보	이병철	대표이사	총괄
	김정일	비상임감사	신한카드 감사팀장
	안준식	비상임이사	신한금융지주회사 부사장
	문동권	비상임이사	신한카드 부사장
신한리츠운용	김지욱	대표이사	총괄
	김성주	비상임감사	신한금융지주회사 감사담당 부사장
	고석현	비상임이사	신한금융지주회사 상무
	박진석	비상임이사	신한금융지주회사 팀장
신한SI	배진수	대표이사	총괄
	김성주	비상근감사	신한금융지주회사 감사담당 부사장
	김명희	비상임이사	신한금융지주회사 부사장
	김준환	비상임이사	신한은행 상무
신한벤처투자	이동현	대표이사	총괄
	황인주	비상근감사	신한금융지주회사 팀장
	김용국	비상근감사	前) 국민연금공단 연금이사
	김태연	비상임이사	신한금융지주회사 상무
	박진석	비상임이사	신한금융지주회사 팀장
SHC매니지먼트	조문일	청산인	신한카드 전략기획본부장
	안현웅	비상근감사	신한카드 회계팀장
신한금융플러스	이성원	대표이사	총괄
	진태국	감사	상근감사
	임현진	비상임이사	신한라이프생명 전략기획팀장
	정지영	비상임이사	신한라이프생명 재무팀장
신한큐브온 * 2021.11월 신규 설립	이용범	대표이사	총괄
	서동수	비상근감사	신한라이프생명 상무
	최승환	비상임이사	신한라이프생명 상무
	정지영	비상임이사	신한라이프생명 재무팀장

지점 및 출장소 현황

신한금융지주회사

영업점명	전화번호	소재지
본점, 영업부	02-756-0505	중구 세종대로9길 20(대경빌딩)

신한은행

영업점명	전화번호	소재지
ASE코본점, 영업부	02-756-0505	중구 세종대로9길 20(대경빌딩)
ASE코리아(출)	031-943-8716	경기도 파주시 산업단지길 76
FI영업1부	02-756-0506	서울특별시 영등포구 국제금융로2길 17
FI영업2부	02-761-4400	서울특별시 영등포구 국제금융로2길 17
FI영업3부	02-6264-3001	서울특별시 영등포구 국제금융로2길 17
GSE타워	02-508-5353	서울특별시 강남구 논현로 508(GS강남타워)
GS타워대기업금융센터	02-508-8181	서울특별시 강남구 논현로 508(GS강남타워)
KBS	02-780-1146	서울특별시 영등포구 여의공원로 13
KBS미디어센터(출)	02-6939-8280	서울특별시 마포구 매봉산로 45(KBS미디어센터빌딩)
KBS본관(영)	02-780-1147(463)	서울특별시 영등포구 여의공원로 13
LG디스플레이(출)	031-8074-9142	경기도 파주시 월롱면 열지로 245(파주 LG산업단지, LGDISPLAYA)
LG사이언스파크(출)	02-6023-9840	서울 강서구 마곡중앙10로 70(마곡동)
LGI노텍(출)	054-475-8722	경북 구미시 옥계2공단로 221(구포동)
LGI노텍1(출)	054-462-8390	경북 구미시 수출대로9길 66(공단동)
LG전자청원1공정(출)	055-260-3180	경상남도 창원시 성산구 성산패총로 170(LG전자청원1공정)
LG전자청원2공정(출)	055-601-6540	경남 창원시 성산구 완암로 84(성산동)
LG트윈타워(출)	02-3773-1267	서울특별시 영등포구 여의대로 128
NHN판교(출)	031-708-2112	경기 성남시 분당구 대왕판교로645번길 16
SK하이닉스(출)	043-274-6308	충북 청주시 흥덕구 대신로 215(향정동)
SK하이닉스제2(출)	043-266-0631	충청북도 청주시 흥덕구 직지대로 337
가락동	02-407-9500	서울특별시 송파구 송파대로 268(한솔섬유빌딩)
가락동기업금융센터	02-431-5353	서울 송파구 송파대로 268(가락동)
가산디지털금융센터	02-2026-1000	서울특별시 금천구 디지털로 130(남성프라자)
가양역	02-3662-5761	서울특별시 강서구 화곡로 416
가양역기업금융센터	02-3665-9820	서울특별시 강서구 화곡로 416(등촌동)
가오동	042-286-0022	대전광역시 동구 동구청로 95(메시티)
가좌동	032-577-8258	인천광역시 서구 원적로 78
간석동	032-439-4387	인천광역시 남동구 남동대로 880(올리브백화점)
강남구청	02-516-9072	서울 강남구 학동로 426(삼성동)
강남구청본관(영)		서울 강남구 학동로 426(삼성동)
강남구청역	02-545-5503	서울특별시 강남구 학동로 402
강남대기업금융센터	02-557-2165	서울 강남구 테헤란로 522(홍우빌딩)
강남대로	02-3472-2766	서울 서초구 강남대로 327(대릉사초타워)
강남대역	031-285-0025	경기도 용인시 기흥구 중부대로 579(강남대프라자)
강남역금융센터	02-581-5055	서울특별시 서초구 서초대로 398
강남중앙	02-538-5505	서울특별시 강남구 테헤란로 147(성지하이츠 II)
강남중앙기업금융센터	02-562-6100	서울 강남구 테헤란로 147(역삼동, 성지하이츠 2차)
강동금융센터	02-475-2988	서울특별시 강동구 올림픽로 674(로식빌딩)
강릉경포	033-651-5491	강원 강릉시 강릉대로 428(포남동)
강릉금융센터	033-648-2124	강원도 강릉시 금성로 44

영업점명	전화번호	소재지
강릉시청(출)	033-643-8237	강원도 강릉시 강릉대로 33(강릉시청)
강북구청	02-6023-8910	서울 강북구 도봉로89길 13(수유동)
강북금융센터	02-900-8541	서울특별시 강북구 도봉로 364
강원대학교	033-257-8715	강원도 춘천시 강원대학길 1(강원대학교)
강원도청	033-241-2394	강원도 춘천시 중앙로 5강원도청 2층사 1층
강원도청별관(출)	033-244-0196	강원도 춘천시 중앙로 1(강원도청별관)
강원랜드카지노(출)	033-592-6440	강원도 정선군 사북읍 하이원길 265
강원영업부금융센터	033-240-3180	강원도 춘천시 금강로 81
강화	032-934-1581	인천광역시 강화읍 강화대로 410
개금동	051-892-1201	부산광역시 부산진구 가야대로 474
개롱역	02-407-8100	서울특별시 송파구 오금로 396(에스케이허브파크)
개봉동	02-2613-2710	서울특별시 구로구 경인로 323
개포남(출)	02-571-1366	서울특별시 강남구 개포로 307(우성아파트단지상가)
갤러리아팰리스	02-2144-6161	서울특별시 송파구 올림픽로212(갤러리아팰리스단지상가)
거제	055-633-7690	경상남도 거제시 거제중앙로 1925
거창	055-943-3792	경상남도 거창군 거창읍 중앙로 127
건국대학교	02-453-0583	서울특별시 광진구 능동로 120(건국대학교)
건국대학교LOCAL캠퍼스(출)	043-852-8863	충청북도 충주시 충원대로 268
건국대학교병원(출)	02-452-0527	서울특별시 광진구 능동로 120-1(건국대학교)
검단	032-564-6926	인천광역시 서구 원정로 20(한문메디칼센터)
검단산업단지금융센터	032-569-5821	인천 서구 보동로 158(오류동)
감찰청(출)	02-537-1250	서울특별시 서초구 법원로 15
경기광주금융센터	031-761-8771	경기도 광주시 광주대로 30(경안동)
경기대학교(출)	031-252-7182	경기도 수원시 영통구 광교산로 154-42(신학생회관내)
경북대학교	053-954-7019	대구광역시 북구 대학로 80(경북대학교)
경산공단금융센터	053-856-2992	경상북도 경산시 진량읍 공단6로24길 23-9(진량산업단지관리공단)
경제자유구역금융센터	032-851-1090	인천광역시 연수구 아트센터대로 175
경주금융센터	054-741-3721	경상북도 경주시 화랑로 99
경주동대학교(출)	054-770-2580	경북 경주시 동대로 123
경주법원(출)	054-772-3721	경상북도 경주시 화랑로 89(대구지방법원경주지원)
경희궁	02-739-3900	서울특별시 종로구 새문안로32길2(경희궁야채단지4단지교보문고서쪽)
계룡대(출)	042-551-0301	충남 계룡시 계룡대로 663(본청)
계산동	032-551-0505	인천광역시 계양구 계양대로 178
계양구청	032-548-0091	인천광역시 계양구 계산새로 88(청사)
고덕동	02-427-5700	서울 강동구 고덕로 353(고덕동)
고양검찰청(영)	031-908-4864	경기도 고양시 일산동구 장백로 213(의정부지방법원고양지청)
고양법원	031-907-1389	경기도 고양시 일산동구 장백로 209(의정부지방법원고양지원)
고양시법연수원(영)	031-903-0283	경기도 고양시 일산동구 호수로 550(사법연수원)
고읍	031-848-7300	경기도 양주시 고읍남로 2(해동월드타워)
고잔	031-410-8202	경기도 안산시 단원구 광덕동로 55
고한(출)	033-591-8200	강원도 정선군 고한읍 고한6길 16
공군교육사령부(출)	055-758-6040	경상남도 진주시 금산면 송백로 46
공덕금융센터	02-3273-6721	서울 마포구 백백로 192(S-OIL본사 사옥2층)
공향동	02-2662-0051	서울특별시 강서구 공향대로 17
과천	02-507-5050	경기도 과천시 별양상가로 10(과천타워)
관악신사동	02-869-2141	서울특별시 관악구 남부순환로 1485
관양동	031-387-6200	경기도 안양시 동안구 관평로 312(삼진빌딩)

영업점명	전화번호	소재지
광고기업영업부	02-2010-2191	서울 중구 청계천로 54
광고대기업금융1센터	02-2010-2237	서울 중구 청계천로 54
광고대기업금융2센터	02-2010-2250	서울 중구 청계천로 54(삼각동)
광고상연금융센터	031-212-6436	경기도 용인시 수지구 광고중앙로 316
광고영업부	02-2010-2100	서울 중구 청계천로 54
광고타운	031-213-3041	경기 수원시 영통구 광고호수공원로 277(원천동)
광명	02-2614-5600	경기도 광명시 광명로 906(라파메디컬)
광산금융센터	062-951-7200	광주광역시 광산구 무진대로 245
광안리	051-754-6431	부산 수영구 수영로 480(남천동)
광양금융센터	061-791-7051	전라남도 광양시 오류로 40
광장동	02-455-0430	서울특별시 광진구 아차산로 506
광주	062-511-2100	광주광역시 북구 금남로 133(신한은행빌딩)
광주가정법원(출)	062-382-9070	광주 서구 시청로 106-0
광주검찰청(영)	062-223-5528	광주광역시 동구 준법로 7-12(광주지방검찰청)
광주금호	062-653-0040	광주광역시 서구 품곡로 171(평화빌딩)
광주기업금융센터	062-514-3550	광주 북구 금남로 133(북동)
광주법원	062-222-2705	광주광역시 동구 준법로 7-12(광주고등법원 내 신한은행)
광주첨단금융센터	062-576-6940	광주광역시 북구 첨단연선로 97
광화문	02-735-7241	서울특별시 중구 세종대로21길 39
교대역	02-593-3600	서울특별시 서초구 서초대로 314
교직원센터(영)	02-363-8761	서울특별시 서대문구 이화여대길 52(이화여자대학교학생회관)
교하	031-946-1091	경기도 파주시 책향기로 418(책향기미술신동아아파트단지상가)
구로동	02-864-5300	서울 구로구 구로중앙로 68(구로동)
구로디지털금융센터	02-2108-6400	서울특별시 구로구 디지털로 272(한신아이티타워TOWER)
구로역	02-2633-2111	서울특별시 구로구 경인로 557(삼영빌딩)
구로역기업금융센터	02-2631-4813	서울 구로구 경인로 557(구로동)
구리금융센터	031-566-5315	경기 구리시 경춘로 229(쌍용빌딩)
구리한양대병원(출)	031-569-8185	경기도 구리시 경춘로 153(구리한양대병원)
구미금융센터	054-461-1601	경상북도 구미시 1공단로 188
구성	031-286-5522	경기도 용인시 기흥구 구성로 102
구월동금융센터	032-469-8477	인천광역시 남동구 남동대로 776
구파발역	02-353-6336	서울 은평구 진관2로 15-8
구포	051-343-4561	부산광역시 북구 만덕대로 13(덕수빌딩)
국군재정관리단(출)	02-794-1250	서울특별시 용산구 회나무로 4(육군중앙경리단)
국립암센터	031-902-0212	경기도 고양시 일산동구 일산로 323(국립암센터)
국립중앙의료원(출)	02-2279-6151	서울특별시 중구 을지로 245(국립중앙의료원)
군산	063-442-3101	전라북도 군산시 월명로 219
군산법원(출)	063-452-3148	전라북도 군산시 법원로 68
군인공제회관	02-579-0092	서울특별시 강남구 남부순환로 2806(군인공제회관)
군지역	02-444-4401	서울특별시 광진구 천호대로 553
군포	031-393-5400	경기도 군포시 고산로 251(용호프라자)
군포T벨리금융센터	031-8086-8100	경기도 군포시 고산로 148번길 17
굽은다리역	02-3426-0581	서울 강동구 양재대로 1568(명일동)
그랜드코리아레지(출)	02-3466-8599	서울특별시 강남구 테헤란로87길 58(컨벤션별관)
글로벌프라자(영)		대구광역시 북구 대학로 80(경북대학교)
금오	031-853-0741	경기도 의정부시 청사로 37(신세계프라자)
금천동	043-291-6070	충청북도 청주시 상당구 중교개로 334
금호역	02-2233-2637	서울특별시 성동구 동호로 102(금호두산상가)
기업영업부	02-756-0505	서울특별시 중구 세종대로9길 20(대경빌딩)

영업점명	전화번호	소재지
길동	02-482-1531	서울특별시 강동구 양재대로 1464
길음동	02-918-8601	서울특별시 성북구 동소문로 229
김천금융센터	054-434-4031	경상북도 김천시 김천로 146
김천법원(출)	054-433-0944	경상북도 김천시 물망골길 39(대구지방법원김천지원)
김포고촌	031-985-6190	경기 김포시 김포대로 343(신곡리)
김포공항	02-2662-1342	서울특별시 강서구 하늘길 112
김포공항화물청사(출)	02-2662-1342	서울 강서구 공항동 281-7
김포금융센터	031-983-8620	경기도 김포시 김포대로 847(중앙프라자)
김포불노	032-566-6900	인천광역시 서구 검단로 842(월드메가마트)
김포장기	031-983-9036	경기도 김포시 김포한강4로 117
김포한강금융센터	031-985-4930	경기도 김포시 김포한강9로 73(구래동)
김해국제공항	051-973-3556	부산광역시 강서구 공항진입로 108
김해국제공항내선(출)		부산광역시 강서구 공항진입로 108
김해금융센터	055-324-5500	경상남도 김해시 내외중앙로 60(신한프라자)
김해중앙	055-332-2101	경상남도 김해시 가락로 70
나주빛가람	061-337-9853	전남 나주시 전력로 2(빛가람동)
난곡	02-852-8233	서울특별시 관악구 난우길 2
남가좌동	02-373-2785	서울 서대문구 수색로 56
남대문	02-774-9866	서울 중구 소월로 3-0(대한화재빌딩)
남동공단	032-816-7337	인천광역시 남동구 남동대로 217(남동공단산업용품상가공단본부빌딩)
남동공단기업금융1센터	032-233-1341	인천 남동구 남동대로 217(고잔동)
남동공단기업금융2센터	032-233-1342	인천 남동구 남동대로 217(고잔동)
남동구청	032-463-0330	인천광역시 남동구 소래로 633(청사)
남동구청광채판매소(영)	032-463-0330	인천 남동구 소래로 633
남동금융센터	032-437-3131	인천광역시 남동구 논현로46번길 51
남동중앙금융센터	032-817-5900	인천 남동구 은정로 18(고잔동)
남부검찰청(영)	02-2648-0406	서울특별시 양천구 신월로 390
남부법원	02-2649-4721	서울특별시 양천구 신월로 390
남부터미널	02-582-4161	서울특별시 서초구 효령로 285
남부터미널기업금융센터	02-582-4164	서울 서초구 효령로 285(서초동)
남악	061-282-7557	전남 무안군 남악3로 71(더트리폴리아파트 상가동)
남원주	033-743-2311	강원도 원주시 시청로 80(센터프라자)
네이버(출)	031-719-5617	경기도 성남시 분당구 불정로 6(NHN벤처타워)
노랑진역	02-826-0600	서울특별시 동작구 만양로 105(한고고시학원)
노원역	02-935-6691	서울특별시 노원구 동일로 1404
노원역지병원(출)	02-949-3700	서울특별시 노원구 한글비석로 68(노원을지병원)
노은	042-476-6055	대전광역시 유성구 노은로 178(금강프라자)
녹산공단금융센터	051-832-1501	부산 강서구 녹산산단335로 12-23KT녹산빌딩
논산금융센터	041-735-1636	충청남도 논산시 해월로 154
논현동	02-554-2300	서울특별시 강남구 강남대로 468
논현동기업금융센터	02-3452-7900	서울 강남구 강남대로 468(역삼동)
답십리	02-2213-9985	서울특별시 동대문구 전농로 22
당리동	051-207-0161	부산광역시 사하구 낙동대로 428
당산동	02-2671-5300	서울특별시 영등포구 영등포로 109
당산역금융센터	02-2677-6001	서울 영등포구 당산로41길 11
당진금융센터	041-355-1871	충남 당진시 당진중앙2로 211-5(효명프라자)
대검찰청(출)	02-593-6101	서울특별시 서초구 반포대로 157(대검찰청사)
대구	053-426-6600	대구광역시 중구 달구벌대로 2125(신한은행빌딩)
대구3공단금융센터	053-351-2525	대구광역시 북구 노원로 131(홍경빌딩)

영업점명	전화번호	소재지
대구기업금융센터	053-426-9783	대구 중구 달구벌대로 2125
대구법원	053-743-0944	대구광역시 수성구 동대구로 364(대구지방법원)
대구위브더제니스	053-759-7887	대구광역시 수성구 달구벌대로 2435(두산위브더제니스상가)
대구죽전역	053-522-5542	대구광역시 달서구 달구벌대로 1530
대구지방법정등기국(출)	053-741-9656	대구광역시 동구 효목동 382-4
대기업영업1부	02-756-0505	서울특별시 중구 세종대로9길 20(대경빌딩)
대기업영업2부	042-936-2141	대전 유성구 테크노중앙로 50(관평동)
대림동	02-832-5041	서울특별시 영등포구 시흥대로 617
대법원(출)	02-599-0826	서울특별시 서초구 서초대로 219(대법원)
대산	041-669-3680	충청남도 사천시 대산읍 구진천로 12
대산동	053-256-8571	대구광역시 중구 달성로 37(계성빌딩)
대전	042-486-0808	대전광역시 서구 둔산로 144(남원프라자)
대전검찰청(영)	042-484-5962	대전광역시 서구 둔산중로78번길 15
대전법원	042-472-2091	대전광역시 서구 둔산중로78번길 45(대전지방법원)
대전역금융센터	042-253-5071	대전광역시 동구 대전로 783
대전올지대학병원(출)	042-472-2980	대전광역시 서구 둔산서로 95(대전올지대학병원)
대전중앙	042-486-1675	대전광역시 서구 대덕대로 204(둔산동)
대전중앙기업금융센터	042-484-6750	대전 서구 대덕대로 204(둔산동)
대전특허법원(영)	042-484-5962	대전광역시 서구 둔산중로 69(특허법원)
대치동	02-555-5102	서울특별시 강남구 삼성로 238
대치역	02-558-4921	서울특별시 강남구 삼성로 150(대치동)
대학로	02-3673-0066	서울특별시 종로구 대학로 146
대한항공(출)	02-2665-1841	서울특별시 강서구 하늘길 260
대흥역	02-714-3054	서울특별시 마포구 백범로 88
덕소	031-576-0320	경기도 남양주시 와부읍 덕소로97번길 9(일신프라자)
도곡남	02-574-5599	서울 강남구 도곡로 190(도곡동)
도곡동	02-561-0063	서울특별시 강남구 언주로 321
도곡역	02-553-5500	서울특별시 강남구 남부순환로 2912
도곡중앙	02-553-0935	서울특별시 강남구 역삼로 310(한솔필리아)
도농	031-556-2360	경기 남양주시 도농로 32(부영E-그린타운 단지내상가)
도산대로	02-540-0361	서울특별시 강남구 도산대로 318
도시철도건설본부(영)	032-425-0033	인천광역시 남동구 경인로 674
도안	042-824-6211	대전광역시 유성구 도안대로 511-7
독산동금융센터	02-868-5500	서울특별시 금천구 시흥대로 446
둔암동	02-927-6616	서울 성북구 동소문로 89(동소문동6가)
동국대학교	02-2265-1954	서울특별시 중구 필동로1길 30(동국대학교)
동대문	02-2231-5151	서울특별시 중구 마장로 11
동대문종합시장	02-2264-3100	서울시 종로구 종로 272동대문종합시장 신관 2층
동래	051-557-3491	부산광역시 동래구 명륜로 83
동부법원	02-447-2514	서울 송파구 법원로 101(문정동)
동부이촌동	02-796-2942	서울특별시 용산구 이촌로 293
동부지방검찰청(출)	02-6023-6660	서울 송파구 정의로 30(문정동)
동탄	031-613-0280	경기도 화성시 동탄번석로 196(아이프라자)
동탄솔빛나루	031-613-9333	경기도 화성시 동탄솔빛로 44(신성프라자)
동탄역금융센터	031-8031-2560	경기 화성시 동탄대로 537(오산동)
동탄호수공원	031-8050-5002	경기 화성시 동탄대로 181(송동)
동해	033-531-4001	강원도 동해시 중앙로 233
둔산중앙	042-485-5300	대전광역시 서구 청사로 70(누리아파트단지상가)
둔촌동	02-487-1965	서울특별시 강동구 양재대로 1315

영업점명	전화번호	소재지
등촌역	02-3662-9500	서울 양천구 공항대로 532(목동)
디지털중앙	02-863-0027	서울특별시 금천구 가산디지털1로 186(제이플라츠)
디지털중앙기업금융센터	02-867-6100	서울 금천구 가산디지털1로 186(가산동)
독섬역	02-3409-0011	서울 성동구 아차산로 33
라인플러스(출)	031-8030-8030	경기 성남시 분당구 황새울로360번길 42(서현동)
롯데월드	02-414-8630	서울특별시 송파구 올림픽로 240(롯데월드)
마곡역금융센터	02-6023-7600	서울 강서구 공항대로 195(마곡동)
마두역	031-932-0082	경기도 고양시 일산동구 중앙로 1161
마들역	02-938-4988	서울특별시 노원구 동일로 1546
마린시티	051-742-9590	부산광역시 해운대구 해운대해변로 140(홈에비해운대점내)
마산금융센터	055-242-0880	경상남도 창원시 마산합포구 산호북19길 1
마천동	02-404-0161	서울 송파구 거마로 61
마포	02-3274-2100	서울특별시 마포구 마포대로 136(지방재정공제회관)
마포중앙	02-701-5800	서울특별시 마포구 마포대로 68(마포마크리타워스한은행마포중앙)
만수동	032-463-0155	인천광역시 남동구 담방로 45
매탄동	031-211-2266	경기도 수원시 영통구 효원로 393(밀레니엄프라자)
명동	02-754-7474	서울특별시 중구 명동길 43
명동기업금융센터	02-779-6636	서울 중구 명동길 43(명동1가)
명동대기업금융센터	02-6327-5010	서울 중구 소공로 94(소공동)
명일역	02-3426-8092	서울특별시 강동구 구천면로 427
명지국제도시	051-961-3288	부산 강서구 명지국제2로 80(명지동)
목동	02-2650-8800	서울특별시 양천구 목동서로 349(해누리프라자)
목동역	02-2648-7501	서울특별시 양천구 목동로 186(목동신사가지아파트단지단지상가)
목동오목교	02-2062-7810	서울특별시 양천구 목동동로 212
목동중앙금융센터	02-2649-0050	서울특별시 양천구 목동동로 411(부영그린타워3차)
목동현대	02-2647-9422	서울특별시 양천구 목동동로 293
목포	061-245-0505	전라남도 목포시 영산로 118
목포대학교	061-452-8764	전라남도 무안군 청계면 영산로 1666(목포대학교프라자)
목포법원(출)	061-272-7535	전라남도 목포시 정의로 29(광주지방법원목포지원)
목포하당금융센터	061-281-8111	전남 목포시 상동 869
무가동	052-249-9977	울산광역시 남구 대학로 138
무역센터	02-6000-2600	서울특별시 강남구 영동대로 513(코엑스)
무역센터기업금융센터	02-6000-5711	서울 강남구 영동대로 513(삼성동)
문정역금융센터	02-409-5100	서울 송파구 송파대로 167
미금동	031-716-5300	경기도 성남시 분당구 미금로 177(까치마을단지상가)
미금역	031-713-6631	경기도 성남시 분당구 돌마로 73
미사금융센터	031-794-1361	경기 하남시 미사강변동로 70(망월동)
미아동	02-983-1631	서울특별시 강북구 도봉로 151
미아동복합청사(출)	02-6023-6500	서울 강북구 솔매로49길 14(미아동)
미추홀구청	032-889-7200	인천 미추홀구 독정리로 95(송의동)
미추홀구청별관(영)	032-889-7200	인천 미추홀구 독정리로 95(송의동)
미추홀타워(출)	032-458-5500	인천 연수구 갯벌로
민락동	031-853-1770	경기 의정부시 천보로 38(민락동)
반월공단금융센터	031-310-8888	경기 안산시 단원구 별마로 453(광양프린티어밸리2)
반월금융센터	031-492-2900	경기도 안산시 단원구 동산로 60
반월서금융센터	031-493-5490	경기도 안산시 단원구 성곡로 176
반월역(출)	031-438-2100	경기도 안산시 상록구 건건로 119-9
반포남금융센터	02-594-4611	서울특별시 서초구 서초중앙로 238
반포래미안	02-3477-1790	서울특별시 서초구 반포대로 287(래미안퍼티저중상가)

영업점명	전화번호	소재지
반포서래	02-593-5800	서울특별시 서초구 서래로 34
반포중앙	02-535-2160	서울 서초구 잠원로3길 40(잠원동)
방배동	02-534-2115	서울 서초구 방배로 226(방배동)
방배중앙	02-581-2241	서울특별시 서초구 방배로 148
방배중앙기업금융센터	02-587-4376	서울 서초구 방배로 148(방배동)
방학동	02-3492-0131	서울특별시 도봉구 방학로 136
방화역	02-2661-5005	서울특별시 강서구 금강화로 135(금강프라자)
백궁	031-785-9800	경기도 성남시 분당구 정자일로213번길 5(현대-PARK상가)
백궁중앙	031-712-2288	경기도 성남시 분당구 정자일로 120(아데나루체단지상가)
백마	031-901-1161	경기도 고양시 일산동구 일산로 197
백석대학교(출)	041-903-1660	충남 천안시 동남구 문암로 76(백석대학교(진리관))
범일동	051-646-1204	부산광역시 동구 범일로 84
범원2별관(영)		서울특별시 서초구 서초중앙로 195
범원공무원교육원(영)	031-907-1390	경기도 고양시 일산동구 호수로 523(범원공무원교육원청사)
범원남관(영)	02-535-5835	서울특별시 서초구 서초중앙로 157
범원별관(영)	02-532-3406	서울특별시 서초구 서초중앙로 157(서울법원청사)
법조타운	02-536-9501	서울특별시 서초구 법원로 15(정국빌딩)
법조타운법원(출)	02-536-7927	서울특별시 서초구 서초중앙로 157(서울법원청사)
별내	031-573-6053	경기도 남양주시 별내5로 5번길 5(앤지프라자 2층)
병점금융센터	031-226-0029	경기도 화성시 병점2로 6
보라매	02-847-0117	서울특별시 동작구 보라매로57길 24(보라매나산스위트)
보라매병원(출)	02-836-1553	서울특별시 동작구 보라매로 5길 20
보라매역금융센터	02-812-1559	서울특별시 동작구 상도로 1
보문동	02-923-2161	서울특별시 성북구 보문로 121
복현동	053-383-9081	대구광역시 북구 공향로 3
봉담금융센터	031-297-9315	경기도 화성시 봉담읍 동화길 93-2
봉명동	043-266-4611	충청북도 청주시 흥덕구 1순환로 571
봉선동	062-654-3443	광주광역시 남구 봉선로 115(봉선2차남양휴튼,상가)
봉은사로	02-3442-6100	서울특별시 강남구 봉은사로 609
부산국제금융센터(출)	051-637-9101	부산광역시 남구 문현금융로 40(문현동)
부산금융센터	051-246-1581	부산광역시 중구 해관로 7
부산법조타운	051-503-9690	부산광역시 연제구 법원로 20(로제스티빌딩)
부산법조타운응우지원(출)	051-781-1944	부산광역시 해운대구 재반로112번길 20(부산지방법원동부지원)
부산법조타운법원(출)	051-502-9817	부산광역시 연제구 법원로 31(부산지방법원)
부산서면	051-803-3301	부산광역시 부산진구 새석로 6
부산역	051-467-0031	부산광역시 동구 중앙대로 167
부산지방법원광명동지부(출)	051-503-9690	부산광역시 연제구 거제대로 261(거제동)
부산지방법원중앙민원실(영)	051-502-9817	부산 연제구 법원로 31
부전동	051-817-2300	부산광역시 부산진구 중앙대로 748
부전동기업금융센터	051-816-2300	부산 부산진구 중앙대로 748(부전동)
부천	032-611-1311	경기도 부천시 원미구 부천로 160
부천기업금융센터	032-654-4600	경기 부천시 원미구 부천로 160(춘의동)
부천법원	032-321-4152	경기도 부천시 원미구 상일로 129(부천법원)
부천상동	032-327-6611	경기도 부천시 원미구 송내대로265번길 73(보람프라자)
부천송내	032-666-8900	경기도 부천시 소사구 중동로 48(대우프라자)
부천시청역	032-324-0995	경기도 부천시 원미구 길주로 199(굿모닝프라자)
부천역	032-665-4881	경기도 부천시 소사구 부천로 1(부천역사쇼핑몰)
부천옥길	032-344-3999	경기 부천시 옥길로 118(옥길동)
부천위브더스테이트	032-621-8500	경기도 부천시 원미구 신흥로 170(두산위브더스테이트단지상가)

영업점명	전화번호	소재지
부천테크파크금융센터	032-328-6070	경기도 부천시 원미구 송내대로 388(부천테크노터운)
부평	032-504-2030	인천광역시 부평구 부흥로 337
부평구청	032-508-2121	인천광역시 부평구 부평대로 168(청사)
부평기업금융센터	032-526-4810	인천 부평구 부흥로 337
부평중앙	032-527-7500	인천광역시 부평구 부평대로 21(금남빌딩)
북부지방검찰청(출)	02-976-2191	서울특별시 도봉구 마들로 747(도봉동)
북수원	031-269-8855	경기도 수원시 장안구 송원로 81(메가플러스)
분당	031-711-5300	경기도 성남시 분당구 내정로165번길 6
분당서울대병원신관(영)		경기도 성남시 분당구 구미로173번길 82(분당서울대학교병원)
분당서울대학교병원	031-712-4581	경기도 성남시 분당구 구미로173번길 82(분당서울대학교병원)
분당시법단지	031-701-0355	경기도 성남시 분당구 중앙공원로40번길 42
분당중앙금융센터	031-713-1359	경기도 성남시 분당구 황새울로 262(조선내화빌딩)
분평동	043-291-2141	충청북도 청주시 서원구 분평로 30
불광동	02-389-3101	서울 은평구 통일로 730
사기정역	02-492-3690	서울특별시 중랑구 면목로 342
사당남성	02-595-5811	서울특별시 동작구 사당로 215
사당역	02-3486-5200	서울특별시 동작구 남부순환로 2053
사당중앙	02-536-2100	서울특별시 동작구 동작대로 123(네오시떼)
사북	033-592-6411	강원도 정선군 사북읍 사북중앙로 38
사상금융센터	051-325-7001	부산광역시 사상구 새벽로 223
사천동	043-211-3171	충청북도 청주시 청원구 사들로 60
산곡동	032-517-0798	인천광역시 부평구 마장로 121(현대3차아파트)
산곡중앙	032-511-9611	인천광역시 부평구 원적로 434(해성프라자)
산본래미안	031-392-0151	경기도 군포시 금산로 91
산본중앙	031-392-2294	경기도 군포시 광정로 72
삼성대기업금융센터	02-752-9725	서울특별시 서초구 서초대로74길 4(삼성생명서초타워)
삼성서울병원	02-2226-3347	서울 강남구 일원로 81
삼성서울병원임상센터(영)	02-2226-3347	서울특별시 강남구 일원로 81(삼성서울병원임상센터)
삼성역	02-561-5559	서울특별시 강남구 테헤란로 516
삼성역기업금융센터	02-565-6810	서울 강남구 테헤란로 516(대치동)
삼척	033-573-2626	강원도 삼척시 진주로 25
상도동	02-814-1100	서울 동작구 상도로 83(대방동)
상도역	02-816-0071	서울특별시 동작구 상도로 241
상록수	031-407-4922	경기도 안산시 상록구 반석로 54(신안프라자)
상무	062-383-0550	광주광역시 서구 치평로 37(금호쌍용아파트단지상가)
상봉역	02-496-5037	서울특별시 중랑구 면목로 460
삼암동금융센터	02-6393-2000	서울특별시 마포구 월드컵북로 361(DMC이안삼암2단지)
상지대학교	033-743-7200	강원도 원주시 상지대길 83
새만금금융센터	063-462-0054	전라북도 군산시 자유로 482(산업자원부군산자유무역지역관리원)
서경대학교(출)	02-919-1660	서울특별시 성북구 서경로 124(정릉동)
서교동	02-337-8343	서울특별시 마포구 월드컵북로 35
서교동기업금융센터	02-337-9968	서울 마포구 월드컵북로 35(서교동)
서교중앙	02-333-4126	서울특별시 마포구 양화로 111
서귀포	064-732-7930	제주 서귀포시 일주동로(서귀동,위너스빌딩)
서대문역	02-313-4912	서울특별시 서대문구 충정로 77
서대전	042-522-0600	대전광역시 중구 평촌로 58
서부법원	02-719-4415	서울특별시 마포구 마포대로 174(서울서부지원)
서부유통단지금융센터	051-832-5513	부산광역시 강서구 대저2동 3150-2
서산금융센터	041-669-5600	충청남도 서산시 고운로 168

영업점명	전화번호	소재지
서소문	02-753-0202	서울특별시 중구 서소문로 116
서소문2청사(출)	02-6261-3006	서울 중구 서소문로 124(서소문동)
서소문청사(출)	02-6023-8550	서울 중구 덕수궁길 15(서소문동)
서여의도	02-780-0066	서울특별시 영등포구 국회대로70길 19(대하빌딩)
서여의도기업금융센터	02-780-4785	서울 영등포구 국회대로 70길 18(여의도동,한양빌딩)
서울가정법원(출)	02-2058-3032	서울특별시 서초구 강남대로 193
서울광장(출)	02-778-7696	서울특별시 중구 을지로 16(백남빌딩)
서울부재법원(출)	02-2649-4721	서울 영등포구 경인로 772
서울대역센터	02-874-1021	서울특별시 관악구 남부순환로 1778
서울대학교	02-871-7411	서울특별시 관악구 관악로 1(서울대학교 학생회관)
서울대학교병원	02-745-0601	서울 종로구 대학로 101,서울대학교병원 대안외래 지하층 (연건동)
서울대학교연구공원(출)	02-886-6431	서울특별시 관악구 낙성대로15길 56-39
서울롯데	02-777-7575	서울특별시 중구 을지로 30(롯데호텔)
서울부재법원(출)	02-6382-5002	서울 마포구 아현동 783
서울소방재난본부(출)	02-6023-9891	서울 중구 퇴계로26길 52(예정동)
서울시청금융센터	02-6023-8530	서울 중구 세종대로 110(태평로1가)
서울중앙지방법원(출)	02-3477-3311	서울특별시 서초구 범원로3길 14
서잠실	02-416-8200	서울특별시 송파구 올림픽로 106(상록빌딩)
서청주	043-269-5003	충북 청주시 흥덕구 사직대로 26(북대동)
서초구청	02-6023-9850	서울 서초구 남부순환로 2584(서초동)
서초동	02-588-0110	서울특별시 서초구 반포대로 101
서판교	031-705-7744	경기 성남시 분당구 운중로 136(운중동)
서현역	031-704-8908	경기 성남시 분당구 황새울로 332(서현동)
석촌역	02-412-5611	서울특별시 송파구 백제고분로 365
선릉	02-558-2011	서울특별시 강남구 테헤란로 329(삼호빌딩)
선릉중앙	02-569-0690	서울특별시 강남구 테헤란로 410(금강타워)
선릉중앙기업금융센터	02-566-9800	서울 강남구 테헤란로 410(대치동)
선유도역	02-2672-1811	서울특별시 영등포구 양평로 99
성남	031-751-8501	경기도 성남시 수정구 수정로 150(교보빌딩)
성남공단금융센터	031-732-2112	경기도 성남시 중원구 둔촌대로 474(센트럴시티)
성남중앙	031-748-5050	경기 성남시 수정구 산성대로 331(한신프라자 1층)
성당동(출)	053-523-1400	대구광역시 달서구 장기로 167
성동	02-2281-8292	서울특별시 성동구 왕십리로 342(교보생명빌딩)
성동구청	02-6023-8700	서울 성동구 고산자로 270(행당동)
성서	053-583-0999	대구광역시 달서구 계대동문로 126(아남빌딩)
성서공단기업금융센터	053-581-0263	대구광역시 달서구 달서대로 463
성수동	02-463-5300	서울특별시 성동구 아차산로7길 21
성수동기업금융센터	02-465-7471	서울 성동구 아차산로7길 21(성수동2가)
세명대학교(출)	043-648-0727	충청북도 제천시 세명로 65(세명대학교)
세종	044-868-8712	세종특별자치시 한누리대로 211
세종국채연구단지(출)	044-863-1880	세종특별자치시 시청대로 370(반곡동)
세종로	02-732-6700	서울특별시 종로구 새문안로 82
세종로기업금융센터	02-736-4300	서울 종로구 새문안로 82
세종시청(출)	044-905-0790	세종 세종시 한누리대로 2143(보람동)
세종조치원금융센터	044-864-9559	세종특별자치시 조치원읍 조치원로 28(조치원역 전방 200M)
세종중앙	044-868-7612	세종 세종시 질재로 194
센텀금융센터	051-742-0400	부산광역시 해운대구 센텀동로 9(트림푸월드센텀아파트)
소공동(출)	02-757-7411	서울특별시 중구 소공로 94(OCI빌딩)
소공중앙	02-757-5500	서울특별시 중구 세종대로18길 16(우성빌딩)

영업점명	전화번호	소재지
속초	033-636-1611	강원 속초시 중앙로 143-0
송도국제도시	032-851-0242	인천광역시 연수구 신송로 121(송도센터프라자)
송도월카운티	032-834-8228	인천광역시 연수구 인천타워대로 54번길 3
송탄금융센터	031-662-9178	경기도 평택시 경기대로 1375
송파	02-416-7500	서울특별시 송파구 송파대로 345(가락동)
송현동	032-766-7700	인천광역시 동구 송현동 1-770
송현동기업금융센터	032-765-2732	인천 동구 중봉대로 100기계철재단지상가(송현동)
수내역	031-719-5381	경기도 성남시 분당구 황새울로200번길 28(오너스타워)
수락산역	02-937-1020	서울특별시 노원구 동일로 1673
수원	062-951-0505	광주 광산구 장신로 133(수원동삼광빌딩)
수원가정법원(출)	031-897-7931	경기도 수원시 영통구 매영로345번길 67
수원금융센터	031-252-4161	경기도 수원시 팔달구 중부대로 2
수원대학교	031-222-1011	경기 화성시 봉담읍 와우안길 17(수원대학교)
수원법원	031-211-1997	경기 수원시 영통구 하동 990
수원시청역	031-233-5091	경기도 수원시 권선구 권광로 149
수원역	031-253-7700	경기도 수원시 팔달구 매산로 9
수원중앙	031-235-0350	경기도 수원시 팔달구 경수대로 472(현대증권빌딩)
수지	031-262-4161	경기도 용인시 수지구 풍덕천로 118
수지동천	031-261-5600	경기도 용인시 수지구 문인로54번길 2(수지하우비상가)
수지성북	031-263-7115	경기도 용인시 수지구 성북2로 114(플러스스클러닉상가)
수지신봉	031-896-1881	경기도 용인시 수지구 신봉2로 2(센트럴500상가)
숙명여자대학교	02-713-6851	서울특별시 용산구 청파로47길 95
순천금융센터	061-721-0755	전라남도 순천시 연향3로 31
순천법원	061-722-0410	전라남도 순천시 왕지로 21(광주지방법원순천지원)
순천대학교	041-542-1693	충청남도 아산시 신창면 순천향로 22(순천향대학교)
순천향대학교부천병원(출)	032-329-2119	경기도 부천시 원미구 좌마루로 170(순천향대학교부천병원부천병원본관)
스타시티금융센터	02-2024-8910	서울특별시 광진구 아차산로 272(스타시티)
시지	053-794-0181	대구광역시 수성구 달구벌대로 3218
시티세븐	055-600-3500	경상남도 창원시 의창구 원아대로 320(시티세븐사(트레이드센터))
시화	031-498-6200	경기도 시흥시 중심상가2길 2
시화MTV금융센터	031-503-3027	경기 시흥시 시화벤처로 214-8(정왕동)
시화공단금융센터	031-430-2000	경기도 시흥시 공단1대로 204
사회기업금융1센터	031-498-4800	경기 시흥시 중심상가2길 2(정왕동)
사회기업금융2센터	031-497-6764	경기 시흥시 중심상가2길 2(정왕동)
사회스틸랜드금융센터	031-8041-4300	경기 시흥시 오이도로 21(SB센터)
사회중앙금융센터	031-434-9670	경기도 시흥시 공단1대로 341(코포모테크노센터)
시흥	031-316-1003	경기도 시흥시 비둘기공원7길 33(성원디아파트온내)
시흥능곡	031-435-7667	경기도 시흥시 장현능곡로 184(능곡프라자)
시흥동	02-803-8701	서울특별시 금천구 시흥대로 230
신갈	031-282-5600	경기도 용인시 기흥구 구갈로72번길 10
신내동	02-439-2455	서울특별시 중랑구 봉화산로 194(신아타운)
신당동	02-2238-4191	서울특별시 중구 다산로 220
신당역	02-2236-5500	서울특별시 중구 퇴계로 429
신림동	02-830-4300	서울특별시 관악구 신원로 26(신림동부아파트단지상가)
신부동	041-563-2100	충청남도 천안시 동남구 만남로 43
신사동	02-546-4300	서울특별시 강남구 강남대로 606
신사동기업금융센터	02-546-4395	서울 강남구 강남대로 606(삼주빌딩)
신영동	031-273-5151	경기도 화성시 영통로 59(현대프라자)
신월동	02-2695-8001	서울특별시 양천구 신월로 163

영업점명	전화번호	소재지
신제주	064-745-1637	제주특별자치도 제주시 연북로 36
신촌	02-393-3929	서울특별시 서대문구 신촌로 99(엘리트빌딩)
신평금융센터	051-291-0131	부산광역시 사하구 을숙도대로 560
신한PWPriVilege강남센터	02-3452-6655	서울특별시 강남구 테헤란로 440(포스코센터)
신한PWPriVilege서울센터	02-6050-8000	서울특별시 중구 세종대로 39(상공회의소회관)
신한PWM강남센터	02-3011-5500	서울특별시 강남구 테헤란로 432(동부금융센터)
신한PWM강남파이낸스센터	02-2112-4500	서울특별시 강남구 테헤란로 152(강남파이낸스빌딩)
신한PWM광주센터	062-514-6400	광주 북구 금남로 133(북동)
신한PWM대구센터	053-256-0020	대구광역시 중구 달구벌대로 2125(신한은행빌딩)
신한PWM대전센터	042-485-3160	대전광역시 서구 대덕대로 204
신한PWM도곡센터	02-2057-4900	서울특별시 강남구 언주로30길 39
신한PWM목동센터	02-2646-1970	서울특별시 양천구 목동 917-1
신한PWM반포센터	02-3482-4700	서울특별시 서초구 반포대로 235
신한PWM방배센터	02-537-1102	서울특별시 서초구 동광로 92(다빈빌딩)
신한PWM부산센터	051-819-1588	부산광역시 부산진구 가야대로 772
신한PWM분당센터	031-783-4100	경기도 성남시 분당구 정자일로 248(방명파크뷰오피스타워)
신한PWM서교센터	02-332-6006	서울 마포구 양화로 45(서교동)
신한PWM서울파이낸스센터	02-3783-0700	서울특별시 중구 세종대로 136(파이낸스빌딩)
신한PWM서초센터	02-3482-1221	서울 서초구 서초대로 254(서초동)
신한PWM압구정센터	02-546-4422	서울특별시 강남구 압구정로 152
신한PWM압구정중앙센터	02-3444-6767	서울특별시 강남구 언주로 853
신한PWM여의도센터	02-6337-3300	서울특별시 영등포구 여의대로 70(신한금융투자타워)
신한PWM이촌동센터	02-794-5005	서울특별시 용산구 이촌로 293
신한PWM인천센터	032-471-7300	인천 남동구 남동대로 776(구월동)
신한PWM일산센터	031-819-8800	경기도 고양시 일산동구 중앙로 1311
신한PWM잠실센터	02-414-1300	서울특별시 송파구 올림픽로 269(롯데캐슬프라자)
신한PWM태평로센터	02-2151-5500	서울특별시 중구 세종대로9길 20(대경빌딩)
신한PWM판교센터	031-719-8989	경기 성남시 분당구 판교역로 152(백현동)
신한PWM한남동센터	02-6261-3005	서울 용산구 독서당로 111(한남동)
쌍문역	02-993-6776	서울특별시 도봉구 도봉로 468
쌍용동	041-592-4480	충청남도 천안시 서북구 충무로 194
아시아나항공(출)	02-2669-3770	서울특별시 강서구 오정로 443-83(아시아나항공)
안동	054-857-6691	경상북도 안동시 중앙로 41
안동대학교(출)	054-823-4739	경상북도 안동시 경동로 1375(안동대학교)
안동법원(출)	054-857-6696	경상북도 안동시 강남로 304(대구지방법원안동지원)
안동병원(출)	054-857-0660	경상북도 안동시 앙실로 11(안동병원)
안동시청(출)	054-856-6724	경북 안동시 퇴계로 115(명륜동)
안산금융센터	031-403-2202	경기도 안산시 단원구 당곡로 17(엘지케이빌)
안산법원	031-401-0895	경기도 안산시 단원구 광덕서로 75(수원지방법원안산지원청사안산지원)
안산스마트허브	031-402-5500	경기도 안산시 단원구 광덕대로 267(안산중앙빌딩)
안산스마트허브입금센터	031-484-3400	경기 안산시 단원구 광덕대로 267(고잔동)
안산스마트허브입금센터	031-484-0658	경기 안산시 단원구 광덕대로 267(고잔동)
안성금융센터	031-674-1541	경기 안성시 중앙로 360(석정로)
안양금융센터	031-449-4161	경기도 안양시 만안구 안양로 290
안양법원	031-382-7766	경기도 안양시 동안구 관평로212번길 70(수원지방법원안양지원)
안양비산동	031-465-1300	경기 안양시 동안구 관악대로 133(삼성세미안 단지내상가)
안중금융센터	031-681-8020	경기 평택시 안중로 140(안중리)
암사역	02-442-8081	서울특별시 강동구 올림픽로 787(태성빌딩)
압구정갤러리아	02-544-9953	서울 강남구 압구정로 344(신사동)

영업점명	전화번호	소재지
압구정역	02-3443-8200	서울특별시 강남구 압구정로 152
압구정역기입금용센터	02-514-6790	서울 강남구 압구정로 152(신사동)
압구정중앙	02-543-0501	서울특별시 강남구 압구정로 220
아탑역	031-709-2800	경기도 성남시 분당구 성남대로 912(아탑동)
약사동	052-285-6500	울산광역시 중구 변영로 487
양산금융센터	055-383-7771	경상남도 양산시 중앙로 177(근로복지공단)
양양	033-672-4411	강원도 양양군 양양읍 양양로 53
양재동	02-589-0800	서울특별시 서초구 논현로 87(삼호물산빌딩)
양재동기입금용1센터	02-589-0918	서울 서초구 논현로 87(양재동)
양재동기입금용2센터	02-589-0920	서울 서초구 논현로 87(양재동)
양재역금융센터	02-3462-0101	서울특별시 강남구 강남대로 240(SK허브프리모)
양주금융센터	031-865-0266	경기도 양주시 평화로 1426
양천향교역	02-2659-9226	서울 강서구 양천로 344
여수	061-663-4101	전라남도 여수시 중앙로 58
여수시청로	061-685-2101	전라남도 여수시 시청로 6
여의도	02-780-0505	서울특별시 영등포구 국제금융로8길 25(주택건설화관빌딩)
여의도기입금용센터	02-780-0507	서울특별시 영등포구 국제금융로8길 25
여의도중앙	02-761-9000	서울특별시 영등포구 여의나루로 57(신송센터빌딩)
여의도중앙기입금용센터	02-761-6565	서울 영등포구 여의나루로 57신송센터빌딩
여의도중앙대기입금용센터	02-761-5871	서울특별시 영등포구 여의나루로 57(신송센터빌딩)
여주	031-883-4770	경기도 여주군 여주읍 세종로 10
역삼동	02-553-5560	서울특별시 강남구 강남대로 314(서우빌딩)
역삼동기입금용센터	02-552-8340	서울 강남구 강남대로 314(역삼동)
역삼역금융센터	02-552-4173	서울특별시 강남구 테헤란로 146
역촌동	02-382-5880	서울특별시 은평구 연서로 73(금현빌딩)
연산동	051-867-4494	부산광역시 연제구 월드컵대로 139
연수구청	032-821-3820	인천광역시 연수구 원인재로 115(청사)
연수동	032-812-2600	인천광역시 연수구 청송대로 103
연신내	02-354-5500	서울특별시 은평구 통일로 845
연지동	02-708-4221	서울특별시 종로구 김상옥로 30(기독교연합회관)
연희동	02-3142-2600	서울특별시 서대문구 연희로 83
영도(출)	051-415-0331	부산 영도구 태종로 107
영등	02-547-5500	서울특별시 강남구 언주로 709(송암빌딩)
영등기입금용센터	02-3444-5867	서울 강남구 언주로 709(논현동)
영등포	02-2678-0081	서울특별시 영등포구 영중로 27
영등포기입금용센터	02-2677-4737	서울 영등포구 영중로 27(영등포동4가)
영월	033-372-0251	강원도 영월군 영월읍 관공헌길 49
영월법원(출)	033-372-8440	강원도 영월군 영월읍 영월향교1길 53
영주	054-633-4911	경상북도 영주시 영주로 227
영통	031-204-5500	경기도 수원시 영통구 봉영로1744번길 11(봉곡마을주공2단지아파트백산공영상가)
영통역금융센터	031-203-8899	경기도 수원시 영통구 봉영로 1569(뉴월드프라자)
영화동	031-243-0090	경기도 수원시 장안구 정조로 928
오금동	02-407-1411	서울특별시 송파구 오금로35길 17(현대아파트)
오류동	02-2612-8600	서울특별시 구로구 경인로 212
오산금융센터	031-378-6055	경기도 오산시 원동로 30-7
오창금융센터	043-214-8822	충청북도 청원군 오창읍 중심상업로 17(오창프라자)
온산금융센터	052-237-0680	울산광역시 울주군 온산읍 덕신로 217
온양금융센터	041-544-6171	충청남도 아산시 온천대로 1475
올림픽선수촌	02-403-5700	서울 송파구 양재대로 1222(방이동/중심상가,사상가)

영업점명	전화번호	소재지
용산	02-798-8571	서울 용산구 한강대로 95
용산구청	02-793-3801	서울특별시 용산구 녹사평대로 150
용산구청영업소(영)	02-793-3801	서울 용산구 녹사평대로 150
용산기업금융센터	02-6023-1946	서울 용산구 한강대로 95(한강로2가)
용산전자	02-718-8051	서울특별시 용산구 청파로 112(나진상가)
용암	043-294-2131	충청북도 청주시 상당구 월평로 178
용인금융센터	031-336-2031	경기도 용인시 처인구 중부대로 1360
용인동백	031-282-0273	경기 용인시 기흥구 동백중앙로 골든프라자 A동
용인보라	031-8005-5445	경기도 용인시 기흥구 한보라1로 6(제일프라자)
용전동	042-636-9581	대전광역시 동구 동서대로 1641,(야남빌딩)
운암동	062-512-6181	광주광역시 북구 북문대로 167
운정	031-945-0718	경기도 파주시 경의로 1074삼송시네마 2층 (야당동)
울산	052-275-5700	울산광역시 남구 삼산로 227
울산S-Oil(출)	052-238-1794	울산광역시 울주군 온산읍 온산로 68
울산SK	052-208-2149	울산광역시 남구 신여천로 2,(SK울산정유공장)
울산기업금융센터	052-267-9386	울산 남구 삼산로 227(달동)
울산남	052-267-7111	울산광역시 남구 월평로 50
울산대학교병원(출)	052-914-7110	울산 동구 방어진순환도로 877울산대학교병원
울산법원	052-272-8193	울산광역시 남구 법대로 55(옥동)
울산북금융센터	052-285-1323	울산광역시 북구 신담로 48,(프리리아상가)
울산성남동	052-246-3132	울산광역시 중구 새조문해거리 10
울산중앙	052-258-4582	울산광역시 남구 삼산로 172
울산현대	052-235-4200	울산 동구 명덕로 10
웅상금융센터	055-367-9451	경상남도 양산시 삼호로 195
원곡동익환센터(출)	031-495-1434	경기도 안산시 단원구 원본로 13
원곡동익환센터출장소(영)		경기 안산시 단원구 원본로 11(원곡동)
원당	031-965-9955	경기 고양시 덕양구 호곡로 798
원주금융센터	033-742-4121	강원도 원주시 원일로 131
원주시청(출)	033-743-6405	강원도 원주시 시청로 1(원주시청)
원주중앙	033-743-6800	강원도 원주시 서원대로 380(노빌리티타워)
월계동	02-979-0055	서울특별시 노원구 마들로 111(월계미용아파트)
월배	053-634-5943	대구광역시 달서구 월배로 92
월피동	031-401-0433	경기 안산시 상록구 예술광장로 35
위례	02-458-8590	경기 성남시 수정구 위례광장로 300
유한양행(출)	02-828-0551	서울특별시 동작구 노랑진로 74(유한양행신사옥)
울하	055-335-1199	경상남도 김해시 장유면 울하1로 110(중앙프라자)
을지대학교(출)	031-739-9350	경기 성남시 수정구 산성대로 553
을지로	02-2273-9111	서울특별시 중구 을지로 109
을지로5가	02-2265-1651	서울특별시 중구 을지로 213
음성금융센터	043-881-6600	충청북도 음성군 금왕읍 무곡로 290
응암동	02-358-6200	서울특별시 은평구 은평로 136(은경빌딩)
의정부	031-845-1800	경기도 의정부시 행복로 8
의정부기업금융센터	031-841-0290	경기 의정부시 행복로 8(의정부동)
의정부등기소(출)	02-1544-8000	경기 의정부시 범골로146번길 13
의정부법원	031-879-1342	경기도 의정부시 녹양로34번길 23(서울지방법원의정부지원)
영남대학교병원(출)	031-824-8151	경기도 의정부시 동일로 712
이대목동병원(출)	02-2644-4150	서울특별시 양천구 안양천로 1071(이대목동병원)
이대서울병원	02-6737-1005	서울 강서구 공항대로 260(마곡동)
이대역	02-716-0026	서울특별시 서대문구 신촌로 183

영업점명	전화번호	소재지
이매동	031-709-3939	경기도 성남시 분당구 양현로94번길 9(성우빌딩)
이천금융센터	031-637-7500	경기도 이천시 영창로 202(양정빌딩)
이태원	02-793-7011	서울특별시 용산구 이태원로 179(헤밀톤호텔)
이화여자대학교	02-313-3155	서울특별시 서대문구 이화여대길 52(ECC관)
익산금융센터	063-833-2100	전라북도 익산시 무왕로 1052(아오아빌딩)
인덕원	031-425-5240	경기 안양시 동안구 흥안대로427번길 16(관양동)
인동	054-471-0521	경상북도 구미시 인동가산로 35
인제대학교(출)	055-981-1600	경남 김해시 인제로 197(여방동)
인천가정법원(출)	032-429-4502	인천 미추홀구 경원대로 881(주안동)
인천가정법원출장구(영)	032-429-4502	인천 미추홀구 경원대로 881(주안동)
인천검찰청(영)	032-876-0941	인천 미추홀구 소성로163번길 49(약익2동)
인천공항신도시(출)	032-747-1148	인천 중구 영종대로 124한스빌딩
인천광역시청	032-423-6611	인천광역시 남동구 정각로 29(인천광역시청)
인천광역시청중계센터(영)	032-423-6611	인천 남동구 정각로 29
인천국제공항	032-743-5100	인천 중구 공항로 271(교통센터 지하1층)
인천국제공항KSI기편(영)	032-743-5100	인천 중구 공항로 271
인천국제공항공사(출)	032-743-6090	인천광역시 중구 운서동 2850
인천국제공항여객터미널(출)	032-743-5100	인천 중구 공항로 272(운서동)
인천국제공항화물청사(출)	032-743-6080	인천광역시 중구 공항동로295번길 77-8(화물터미널 C동 2층)
인천금융센터	032-427-5300	인천광역시 남구 경인로 391(현대아파트)
인천논현역	032-421-5533	인천광역시 남동구 논고개로 121(에스닷컴)
인천대학교(출)	032-851-1090	인천 연수구 아카데미로 119(송도동)
인천도시공사(출)	032-463-3311	인천광역시 남동구 인주대로914번길 42
인천동구청	032-761-7990	인천광역시 동구 금곡로 67(청사)
인천법원	032-876-7950	인천 미추홀구 소성로163번길 17(약익동)
인천상수도사업본부(출)	032-864-7187	인천 미추홀구 석정로 225(도화동)
인천서구청	032-563-8096	인천 서구 서곶로301번길 7-1(삼곡동)
인천주안금융센터	032-582-1112	인천광역시 부평구 백범로 557
인천중구청	032-765-4600	인천 중구 신평로27번길 80(인천중구청 1층)
인천중앙금융센터	032-762-6707	인천광역시 중구 신평로 28
인천터미널	032-427-7052	인천광역시 미추홀구 연남로 35(관교동)
일산금융센터	031-904-0506	경기도 고양시 일산동구 중앙로 1311
일산역	031-977-1711	경기 고양시 일산서구 고양대로 726
일산위시티	031-962-1941	경기도 고양시 일산동구 위시티로 81
일산중앙금융센터	031-918-6721	경기도 고양시 일산서구 중앙로 1442
일산탄현	031-919-7302	경기도 고양시 일산서구 일현로 65
일원역	02-3411-7121	서울특별시 강남구 일원로 120(극동현대아파트단지상가)
자갈치역	051-254-4171	부산광역시 중구 구덕로 86
자양동	02-2201-9004	서울특별시 광진구 자양로 95
잠실금융센터	02-415-5501	서울특별시 송파구 올림픽로 319(새마을교통회관)
잠실나루역	02-3431-6161	서울특별시 송파구 올림픽로 435(파크리오아파트)
잠실남	02-416-8011	서울특별시 송파구 석촌호수로 133(레이크펠리스단지상가)
잠실롯데캐슬	02-418-0545	서울특별시 송파구 올림픽로 269(롯데캐슬프라자)
잠실트리지움	02-421-7180	서울특별시 송파구 석촌호수로 61
잠원동	02-534-7141	서울특별시 서초구 잠원로14길 29(롯데복지센터빌딩)
장산역	051-741-5300	부산광역시 해운대구 해운대로 802(웅신씨네아트)
장안동	02-2243-5581	서울 동대문구 장안로 119(장안동,장안삼성세르빌)
장암	031-876-9953	경기도 의정부시 동일로454번길 40(한국풍림아파트단지상가)
장위동	02-915-3501	서울특별시 성북구 화랑로25길 29

영업점명	전화번호	소재지
장전동	051-515-4771	부산광역시 금정구 장전로 28
장한평역금융센터	02-2213-9106	서울특별시 동대문구 천호대로 425
전민동	042-862-5071	대전광역시 유성구 유성대로 1756
전북금융센터	063-229-3621	전북 전주시 완산구 호자로 194
전주	063-284-5711	전라북도 전주시 완산구 팔달로 204
전주에코시티	063-247-8558	전라북도 전주시 덕진구 과학로 20
정관금융센터	051-727-7047	부산광역시 기장군 정관면 정관로 560
제기동역	02-967-8891	서울특별시 동대문구 양산로 137
제주	064-752-5500	제주특별자치도 제주시 중앙로 166
제주공항(출)	064-747-3825	제주특별자치도 제주시 공항로 2(제주국제공항청사)
제주기업금융센터	064-757-7200	제주특별자치도 제주시 중앙로 166
제천금융센터	043-644-3116	충청북도 제천시 의병대로 71
제천법원(출)	043-644-4115	충청북도 제천시 칠성로 53(청주지방법원제천지원)
제천시청(출)	043-647-3197	충청북도 제천시 내토로 295(제천시청)
종각역	02-755-8201	서울특별시 종로구 종로 33
종각역기업금융센터	02-755-8202	서울 종로구 종로 33(청진동)
종로	02-739-5500	서울특별시 종로구 우정국로 48
종로중앙금융센터	02-2267-6151	서울 종로구 돈화문로 26(묘동)
종합건설본부(영)	032-862-5300	인천 미추홀구 한나루로 607(도화동)
주안남	032-865-8005	인천 미추홀구 인하로 280(주안동)
죽전중앙	031-896-3820	경기도 용인시 기흥구 보정로 115(우영프라자)
중계동	02-938-0053	서울특별시 노원구 한글비석로 254(대명프라자)
중동	032-655-2191	경기도 부천시 원미구 부흥로 224
중앙경찰학교(출)	043-856-9055	충청북도 충주시 수회리로 138
중앙유통단지	02-2625-8650	서울특별시 구로구 경인로53길 15(중앙유통단지업무)
중화역	02-496-0676	서울특별시 중랑구 동일로 796
증평	043-838-5000	충청북도 증평읍 증평읍 중앙로 214
진영금융센터	055-345-8800	경상남도 김해시 진영읍 장등로 8(산반빌딩)
진접	031-575-4141	경기도 남양주시 진접읍 해일예당1로 171(제일프라자)
진주금융센터	055-752-0080	경남 진주시 술밭로 107상대동
진천금융센터	043-533-2796	충청북도 진천군 진천읍 중앙동로 75
진해	055-541-3200	경상남도 창원시 진해구 진해대로 762
진해해군(출)	055-543-7850	경남 창원시 진해구 여명로 4
창신동금융센터	02-3672-5200	서울특별시 종로구 지봉로 29(금호팔레스빌딩)
창원	055-264-0505	경상남도 창원시 성산구 중앙대로 60
창원기업금융센터	055-264-0508	경남 창원시 성산구 중앙대로 60(상남동)
창원중앙	055-282-6211	경상남도 창원시 성산구 중앙대로 99
천안	041-551-2151	충남 천안시 동남구 청수14로 96
천안법원	041-569-6014	충남 천안시 동남구 청수14로 77(청당동)대전지방법원 천안지원
천안불당금융센터	041-523-4770	충청남도 천안시 서북구 불당22대로 92(불당동)
천안중앙	041-556-0505	충청남도 천안시 서북구 동서대로 129(AM타워)
천안중앙기업금융센터	041-554-5304	충남 천안시 서북구 동서대로 129(성정동)
철산동	02-2687-0505	경기도 광명시 철산로 36
청담동	02-515-9957	서울 강남구 도산대로 506
청라국제도시	032-569-6525	인천 서구 중봉대로 588(연희동)
청주	043-252-6255	충청북도 청주시 상당구 무심동로336번길 108
청주공항(출)	043-214-8822	충북 청주시 청원구 오창대로 980(입상리)
청주대학교	043-215-8367	충청북도 청주시 청원구 대성로 298
청주법원	043-283-9541	충청북도 청주시 흥덕구 산남로62번길 51(청주지방법원)

영업점명	전화번호	소재지
청주지웰시티	043-236-5995	충청북도 청주시 흥덕구 대농로 43
청주터미널	043-232-6700	충청북도 청주시 흥덕구 2순환로1219번길 37
춘천남	033-261-6611	강원도 춘천시 퇴계농공로 12(로얄프라자)
춘천시청(출)	033-252-8626	강원 춘천시 시청길 11(옥천동)
충무로	02-2273-8770	서울특별시 중구 퇴계로 173(극동빌딩)
충무로기업금융센터	02-2273-9300	서울 중구 퇴계로 173(충무로3가,극동빌딩)
충무로역	02-2274-0922	서울특별시 중구 퇴계로 216
충북도청(출)	043-224-6101	충청북도 청주시 상당구 상당로 82
충북영업부금융센터	043-220-7114	충청북도 청주시 상당구 사직대로 343
충정로	02-313-6354	서울특별시 서대문구 충정로 8(종근당빌딩)
충주금융센터	043-847-6100	충청북도 충주시 중앙로 58
충주시청(출)	043-848-4755	충청북도 충주시 으뜸로 21
충주연수	043-851-1731	충청북도 충주시 변영대로 111
치과병원(영)	02-760-3190	서울특별시 종로구 대학로 101(서울대학교병원)
철곡	053-325-9144	대구광역시 북구 학정로 427
침산동	053-351-3355	대구 북구 침산로 160(침산동)
태릉역	02-971-5000	서울특별시 노원구 동일로 1018
태백	033-552-3101	강원도 태백시 황지로 188-1
테크노마트	02-458-8669	서울특별시 광진구 광나루로56길 85(테크노마트)
태헤란로	02-554-6800	서울특별시 강남구 테헤란로 429(원방빌딩)
통영금융센터	055-649-0100	경상남도 통영시 광도면 죽림4로 8
퇴계로(출)	02-2277-7600	서울특별시 중구 동호로 310
퇴계원	031-571-7128	경기도 남양주시 퇴계원면 퇴계원로 46-1
파이낸스센터	02-3783-0030	서울특별시 중구 세종대로 136(파이낸스빌딩)
파주금융센터	031-945-4991	경기도 파주시 시청로 26
판교	031-781-2001	경기도 성남시 분당구 분당내곡로 117(백현동)
판교테크노밸리금융센터	031-8017-9780	경기도 성남시 분당구 판교역로 231
필탄금융센터	031-8059-0293	경기도 화성시 필탄면 푸른뜰판로 658(해성빌딩)
평촌	031-387-0505	경기도 안양시 동안구 동안로 126
평촌역	031-386-9321	경기도 안양시 동안구 시민대로 278
평촌역기업금융센터	031-386-2255	경기도 안양시 동안구 시민대로 278
평택금융센터	031-652-8020	경기도 평택시 중앙로 52
평택법원(출)	031-656-9140	경기도 평택시 평남로 1036(수원지방법원평택지원)
평택소사별(출)	031-616-2450	경기 평택시 비전5로 10(비전동)
포천금융센터	031-542-3810	경기도 포천시 소흘읍 솔모루로92번길 14
포항	054-247-3011	경상북도 포항시 북구 중앙로 284
포항남금융센터	054-282-3444	경상북도 포항시 북구 포스코대로 299
포항법원(출)	054-252-3011	경북 포항시 북구 법원로 181(대구지방법원)
포항지원내)		
포항해병대(출)	054-292-0694	경상북도 포항시 남구 오천읍 충무로 70
풍납동	02-479-0177	서울특별시 송파구 토성로 58
풍무동	031-983-4362	경기도 김포시 풍무로 105
프리미어산본(출)	031-391-7700	경기도 군포시 고산로539번길 4(백두금융아파트단지상가)
프리미어삼풍(출)	02-595-8624	서울특별시 서초구 서초중앙로28길 8
프리미어성북동(출)	02-762-0025	서울특별시 성북구 성북로 71
프리미어스포탈(출)	02-574-1550	서울특별시 서초구 강남대로 213(스포타임)
프리미어이피크(출)	02-6677-7700	서울특별시 강남구 영동대로 640(단지상가)
프리미어한티역(출)	02-578-2882	서울특별시 강남구 선릉로 225
하계동	02-979-0255	서울특별시 노원구 섭발로 209(백산아파트단지상가)

영업점명	전화번호	소재지
하남	031-794-0044	경기도 하남시 대청로116번길 59(뚝섬산신안아파트단지상가)
하안동	02-895-0544	경기도 광명시 범안로 1064
학동	02-545-0506	서울특별시 강남구 도산대로 221
학동기업금융센터	02-544-8200	서울 강남구 도산대로 221(신사동)
한경대학교(출)	031-677-9060	경기 안성시 중앙로 327
한국거래소(출)	02-785-8600	서울특별시 영등포구 여의나루로 76(한국거래소별관별관)
한국관광공사(출)	033-747-7250	강원 원주시 세계로 10
한국교육학술정보원(출)	053-962-8302	대구광역시 동구 동내로 64
한국국제협력단(출)	031-755-6400	경기도 성남시 수정구 대왕판교로 825
한국기술교육대학교(출)	041-522-0040	충청남도 천안시 동남구 병천면 충절로 160(한국기술교육대학교 학생동지원센터)
한남동금융센터	02-798-8311	서울특별시 용산구 한남대로 59(남한빌딩)
한양대학교	02-2292-7537	서울특별시 성동구 마조로 22-2(한양대학교 동문회관)
한양대학교(출)	031-419-2203	경기도 안성시 상록면 안양로 55(한양대학교에리카캠퍼스 안성캠퍼스내)
한양대학교병원(영)	02-2290-8654	서울특별시 성동구 왕십리로 232
한양여자대학교(출)	02-2292-2690	서울 성동구 살곶이길 200(한양여자대학교 경영스퀘어 지하1층)
합정역	02-3142-5700	서울 마포구 월드컵로3길 14(합정동)
해운대	051-741-6550	부산광역시 해운대구 구남로 27
해운대백병원	051-702-8686	부산광역시 해운대구 해운대로 875
행당동	02-2293-9995	서울특별시 성동구 고산자로 203
행신	031-970-5300	경기도 고양시 덕양구 무원로 65(서광상가)
향남금융센터	031-354-4040	경기도 화성시 발안로 107
현대계동	02-742-0080	서울특별시 종로구 율곡로 75(현대빌딩)
현대계동기업금융센터	02-746-4411	서울특별시 종로구 율곡로 75(현대빌딩)
현대모터타운	02-573-6780	서울특별시 서초구 현릉로 12(현대기아자동차빌딩)
현대모터타운기업금융센터	02-573-6780	서울특별시 서초구 현릉로 12(현대자동차서초연구센터사옥내)
현대제철당진(출)	041-970-3420	충남 당진시 북부산업로 1480(고대리)
호계동	031-459-0081	경기도 안양시 동안구 경수대로 458(현대홈타운아파트단지상가)
호평	031-593-1616	경기도 남양주시 늘을2로14번길 3(에이스프라자)
홍익대학교	02-6023-3950	서울 마포구 와우산로 94(상수동)
홍제동	02-396-6660	서울특별시 서대문구 통일로 433(조이빌딩)
홍천	033-432-9001	강원도 홍천군 홍천읍 번영로 42
화곡역	02-2692-7022	서울특별시 강서구 강서로 173(터보빌딩)
화도금융센터	031-593-1300	경기도 남양주시 화도읍 마석중앙로 54-1
화명동	051-361-7400	부산광역시 북구 금곡대로 287(삼환골든뷰)
화서동	031-298-4477	경기도 수원시 팔달구 일월로22번길 18
화양동	02-464-1721	서울특별시 성동구 아차산로13길 54
화정역금융센터	031-963-8413	경기도 고양시 덕양구 화신로272번길 67
황금네거리	053-763-8181	대구광역시 수성구 동대구로 95(수성SK리더스뷰아파트)
효자동	02-739-9988	서울특별시 종로구 지하문로 61
후곡마을	031-911-3984	경기도 고양시 일산서구 일산로 566
후평동	033-255-3871	강원도 춘천시 보안길 65

[해외 영업점]

영업점명	전화번호	소재지
뉴델리지점	91-11-4500-4800	2nd&3rd Floor, D-5, South Extension, Part-2, New Delhi
뉴욕지점	1-212-371-8000	600 3rd Ave, 17th Floor, New York, NY10016, USA

영업점명	전화번호	소재지
두바이지점	971-4-551-2820	S1204, Emirates Financial Tower, DIFC, P.O. Box 507001, Dubai, U.A.E.
랑카레디지점	91-40-6635-2000	SLN Terminus, 1st Floor, Survey No 133, Gachibowli, Serilingampally, Mandal, Ranga Reddy District, Telangana State, India 500032
런던지점	44-207-600-0606	6th Floor, 77 Gracechurch Street, London, EC3V 0AS, UK
마닐라지점	63-2-405-6300	21st Floor, RCBC Savings Bank Corporate Center(RSBCC), 26th & 25th Street, Bonifacio South, Bonifacio Global City, Taguig City, Manila, Philippines
뭄바이지점	91-22-6199-2000	Unit no 1, Peninsula Tower 1, Peninsula Corporate Park, G K Marg, Lower Parel, Mumbai, 400013, India
시드니지점	61-2-9224-7901	Level 25, 52 Martin Place, Sydney, NSW 2000, Australia
싱가폴지점	65-6536-1144	1 George St. #15-03, Singapore 049145
아메다바드지점	91-79-7117-0400	FF2&FF3, 1st Floor, Shapath V Building, Opp. Karnavati Club, S.G.Highway, Ahmedabad, Gujarat, India 380015
양곤지점	95-1-9345-170	No.192, 10th Floor, Myanmar Centre Tower 1, Kabaraye Pagoda Road, Bahan Township, Yangon, Myanmar
칸치푸람지점	91-44-2714-3500	Survey No.69/4A1 B.No.101A, Bangalore Highway Road, Thandalam Village, Kancheepuram, Tamilnadu, India 602105
푸네지점	91-20-3086-4800	Ground Floor, Red Building, Plot No.2, Galaxy Society, Boat Club Road, Pune, Maharashtra, India 411001
홍콩지점	852-2867-0100	Unit 7703, International Commerce Centre, 1 Austin Road West, Kwloon, Hong Kong

[해외 현지법인]

영업점명	전화번호	소재지
신한은행(중국)유한공사	86-10-8529-0088	12nd FL, Zhongyu Plaza No.6, Worker's stadium Road N, Chaoyang District, Beijing 100027, China
신한카자흐스탄은행	7-727-356-9620	38 Dostyk ave. Almaty, 050010, Republic of Kazakhstan
신한캄보디아은행	855-23-971-100	No.79 Kampuchea Krom, Sangkat Mororom, Khan 7 Makara, Phnom Penh, Cambodia
아메리카신한은행	1-646-843-7300(NY)	330 5th Avenue 4th Floor New York, NY 10001, USA(NY본부)
	1-213-251-3000(CA)	3000 West Olympic Blvd, Los Angeles, CA 90006, USA(CA본부)
유럽신한은행	49-69-975-7130	Neue Mainzer Strasse 75,60311 Frankfurt am Main, Germany
캐나다신한은행	1-416-250-3500	5140 Yonge Street Suite 2300 Toronto, Ontario, M2N6L7, Canada

영업점명	전화번호	소재지
SBI은행	81-3-6403-0505	The Mita Bellju Building 5F, 108-0014 5-36-7 Shiba, Minato-ku, Tokyo, Japan
신한베트남은행	84-8-3829-1581	Ground Floor, Mezzanine, 2nd & 3rd floor, Empress Tower, 138 - 142 Hai Ba Trung, Dakao Ward, District 1, Ho Chi Minh City, Vietnam
신한인도네시아은행	62-21-2975-1500	International Financial Centre Tower 2, Ground floor, Mezzanine, 30th and 31st floor, Jl. Jenderal Sudirman Kav.22-23 South Jakarta, Indonesia
멕시코신한은행	52-55-6722-8000	Av. Paseo de la Reforma 250, Reforma Capital Torre B, Piso 17, Cuauhtemoc, Juarez, 06600, Mexico City

[해외 사무소]

영업점명	전화번호	소재지
우즈베키스탄 사무소	998-71-150-1184	Newworld bldg. 3rd fl., Oybek st. 22 Tashkent, Uzbekistan 100015
멕시코 사무소	52-55-5525-7787	Reforma Capital Piso 17, Paseo de la Reforma Norte 250, Cuauhtemoc, Juarez, 6600 Ciudad de Mexico D.F.
헝가리 사무소	36-30-969-5829	Hungary 1117 Budapest, Irinyi Jozsef utca 4-20, 225/1

 신한카드

영업점명	전화번호	소재지
본사	1544-7000	서울시 중구 을지로 100, 에이동(을지로2가, 파인에비뉴)
강남수입차금융센터	02-6965-2000	서울특별시 강남구 역삼로 159(역삼동,센텍타워) 3F
강북수입차금융센터	02-6950-8301	서울특별시 영등포구 영중로 15 (영등포동4가, 타임스퀘어) 16F
중부수입차금융센터	042-601-9280	대전광역시 서구 둔산서로 81(둔산동) 4F
영남수입차금융센터	051-709-9288	부산광역시 수영구 광남로 80(광안동) 6F
상용차금융센터	02-2673-7111	서울특별시 영등포구 선유동2로 64 당산사육 별관 1F
명동지점	02-6922-8050	서울 중구 퇴계로 131, 6층 (충무로2가, 신일빌딩)
동대문지점	02-6942-1501	서울특별시 동대문구 천호대로 329 (답십리동,도아치모터스빌딩) 3F
일산지점	031-920-5710	경기도 고양시 일산동구 중앙로 1197 (정자동, 흥지 제1빌딩) 9F
노원지점	02-6942-7004	서울특별시 노원구 동일로 1404 (상계동,신한은행) 4F
원주지점	033-760-4200	강원도 원주시 서원대로 412(단구동,강원지방우정청 별관) 2F
강남지점	02-6942-1100	서울특별시 강남구 역삼로 176 (역삼동, 신한카드) 8F
여의도지점	02-6906-4567	서울특별시 영등포구 여의공원로 101 국민일보 CCM빌딩 4층
인천지점	032-457-5201	인천광역시 남동구 인주대로 611 (구월동, 삼상생명 구월동빌딩) 11F
대전지점	042-714-7609	대전광역시 서구 둔산서로 81 (둔산동) 연연초생산업동조합 빌딩 6F
광주지점	062-221-8221	광주광역시 북구 독립로 253 (북동) 신한은행빌딩 5F
순천지점	061-729-8732	전라남도 순천시 영향변영길 102 (영향동, 양천회관) 5F
전주지점	063-279-3600	전라북도 전주시 완산구 온고을로 29 (사신동, KT빌딩) 13F
청주지점	043-251-5601	충청북도 청주시 서원구 예체로 112(사직동, KT빌딩) 4F
천안지점	041-412-4300	충청남도 서북구 광장로 215 (불당동, 상공회의소빌딩) 6F
분당지점	031-779-6612	경기도 성남시 분당구 행재울로 318 (서현동, 중앙생명빌딩) 4F
수원지점	031-231-4747	경기도 수원시 팔달구 장다리로 319 (인계동) LG+빌딩 8F

영업점명	전화번호	소재지
안양지점	031-688-1100	경기도 안양시 동안구 시민대로 199 (비산동) BYC빌딩 3F
부산지점	051-667-1940	부산광역시 부산진구 중앙대로 748 (부전동, 신한은행부전동지점) 9F
대구지점	053-320-3710	대구광역시 중구 달구벌대로 2125 (봉산동, 신한은행빌딩) 8F
창원지점	055-239-8874	경남 창원시 성산구 중앙대로 84번길 3 (상남동, 범한빌딩) 8F
울산지점	052-278-6101	울산광역시 남구 삼산로 172 (달동, 신한은행) 4F
진주지점	055-740-2319	경상남도 진주시 신안로 94 (신안동) KB손해보험빌딩 2F
제주지점	064-800-8500	제주특별자치도 제주시 연복로 22 (노형동) 그린메디빌딩 4F

[해외 사무소]

영업점명	전화번호	소재지
Shinhancard Co., LTD (Representative Office)	+95-9251890332	Level 3, Business Suite 03-08, No.1, Kaba Aye Pagoda Road, Yankin Township, Yangon, Myanmar

[해외 현지법인]

영업점명	전화번호	소재지
유한회사신한파이낸스	+7 727 3 552 550	Office 2/3, 2nd floor, 48 Auezov street, Almaty, Kazakhstan 050000
누르술탄 영업지원사무소	+7 707 751 0212	Nursultan city, Syganak 25, BC <Ansar>, 1,2nd floor
שמעט 영업지원사무소	+7 725 260 0026	Shimkent, Kunaeva 59, Astana Business Center 403
신한 인도파이낸스	+62 21 8579095	Wisma Indomobil I Lt.10 Jl. MT. Haryono Kav.8 Jakarta Indonesia 13330
반동 지점	+62 22 73514417	Jl. Gatot Subroto No 30 B Bandung 40262
덴파사르 지점	+62 361 418966	Jl. Gatot Subroto Barat No 293 A Denpasar 80118
수라바야 지점	+62 31 8471047	Jl. Jemursari No 3 Surabaya, Kel Jemursari, Kec Wonocolo, Surabaya 60292
메단 지점	+62 61 88813116	Jl. Jend Gatot Subroto No 109 Kel Medan Petisah, Kec Petisah Tengah, Medan 20112
신한 마이크로파이낸스	+95 1 645685	No.(206), Thiri Mingalar Street, East Ywama Quarter, Insein Township, Yangon.
노스다곤 지점	+95 9 969924201	No. (408), 29 Quarter, Pyithaungsu Road, North Dagon Township, Yangon.
바고 지점	+95 9 969924240	No. (6/3), Min Street, North Zineganine Quarter, Bago Township, Bago.
홀라잉따야 지점	+95 9 969924246	No (3/129), Corner of Tapin Shwe Htee Street and Thamain Bayan Street, No. 3 Quarter, Hlaing Tharyar Township, Yangon.
만달레이 지점	+95 9 969924218	No. (31/1), Corner of 38 Street and 79 Street, South Hayma Marlar Quarter, Mahar Aung Myay Township, Mandalay.
쉐보 지점	+95 9 891752521	No. (10), Malzali Quarter, Kyauk Myung Street, Shwe Bo Twonship, Sagaing
예사초 지점	+95 9 891752957	No. (8), Sateta Thukha Quarter, Bogyoke Street, East of Sibir Park, Yaysagyao Township, Magway.
타웁짖 영업소	+95 1 9437645	No. (66/B), Wark Shop Street, Lanson Pine Quarter, Htauk Kyat Town, Mingalardon Township, Yangon.
따익지 영업소	+95 9 406663856	No. (146), Ngapyaw Taw (1) Street, Owe Tan Quarter, Taikkyi Township, Yangon.

기타

영업점명	전화번호	소재지
짜옥판 영업소	+95 9 406663861	No. (8), Lanmataw Street, East Quarter, Kyauk Tan Township, Yangon.
케이안 영업소	+95 9 950917491	No. (259), Phayar Street, No.(3) Quarter, Khayan Township, Yangon.
트완태이 영업소	+95 9 969924214	No. (136), Shwe San Taw Phayar Street, Kywantaw Quarter, Twantwe Township, Yangon.
까무 영업소	+95 9 977874723	No. (160), Bogyoke Street, Myothit Quarter, Kawhmu Township, Yangon.
니영레이핀 영업소	+95 9 977872595	No. (3), Yangon- Mandalay High Way Road, Nyaunglaypin Township, Bago.
와우 영업소	+95 9 977844870	No. (147), Karya Thukha Street, Lower Thitset Quarter, Waw Township, Bago.
다이우 영업소	+95 9 977844872	No. (533), Swal Myaung Street, No. (6) Quarter, Daiuk U Township, Bago.
옥뚜윈 영업소	+95 9 406663783	No. (204), U Win Phay Street, Kyat Thon Khinn (2) Quarter, Oaktwin Township, Bago.
타다우 영업소	+95 9 894664534	No. (234), Myittar Quarter, Zay Cho Village Tract, Tadaoo Township, Mandalay.
마다야 영업소	+95 9 894664534	No. (5/58), Tapin Shwe Htee Street, (5) Quarter, South Salon Phyu Place, Madaya Township, Mandalay.
짜옥세 영업소	+95 9 977872514	No. (67/A), No. (17) Yard, Kanoo Quarter, Kyaukse Township, Mandalay.
사가잉 영업소	+95 9 969268110	No. (5), Yaing Tan Quarter, Tagaung Administrative unit, Sagaing.
미인무 영업소	+95 9 406663820	No. (528), (14) Street, North Aungzay Ya Quarter, Myin Mu Township, Sagaing.
낭초 영업소	+95 9 406663794	No.33, No. 10 Area, Market Ward, Naungkhio Town, North of Shan State
짜일랏 영업소	+95 9 977874723	No. (13), No.(4) street, Corner of U San Thar Street and Bogyoke Street, No. (3) Quarter, Kyauk Latt Township, Ayeyawaddy.
미아잉 영업소	+95 9 891752911	No. (1) Quarter, Mying - Mandalay Road, North of Hospital, Mying Township, Mgway.
신한베트남 피아낸스	+84 28 39113666	37 Ton Duc Thang Street, Ben Nghe Ward, District 1, HCMC
호치민D5 사무소	+84 28 6288 2838	8F & 9F, 77 Tran Nhan Ton, Ward 9, District 5, HCMC
편빈 사무소	+84 28 6289 6666	3F, 12A, 14,15 & 16F 20 Cong Hoa Street, Ward 12, Tan Binh Dist, HCMC
송다 사무소	+84 24 73 085 599	19F. Song Da Building, B Tower, 18 Pham Hung Street, My Dinh I, Nam Tu Liem Dist, Ha Noi, Viet Nam
하노이 지점	+84 24 62 655 111	GF, 6F, 7F & 9F, Tai Tam Building, 39A Ngo Quyen Street, Hoan Kiem Dist, Hanoi City
다낭 지점	+84 236 626 1919	Mezzanine Floor, 2 & 7F, 271 Nguyen Van Linh Street, Thanh Khe Dist, Da Nang City
호치민D1 지점	+84 28 39 113 666	GF, 37 Ton Duc Thang Street, Ben Nghe Ward, District 1, HCMC
편빈 지점	+84 28 6289 6666	10F, 20 Cong Hoa Street, Ward 12, Tan Binh Dist, HCMC
판다 지점	+84 28 6288 2828	C4 & D4, 1F, 86 Tan Da Street, Ward 11, District 5, HCMC

영업점명	전화번호	소재지
고밥 지점	+84 28 6288 2822	GF & 1F, 9 Quang Trung Street, Ward 11, Go Vap Dist, HCMC
까우저이 지점	+84 24 62 677 111	GF, Lotus Building, 2 Duy Tan, Dich Vong Hau Ward, Cau Giay Dist, Hanoi City
박닌 지점	+84 241 382 6768	4F, Viet Long Building, Block CC04, Ly Thai To, Ninh Xa Ward, Bac Ninh Province, Bac Ninh City
빙중 지점	+84 28 62882838	1F, Aeon Citimart Binh Duong, 215A Yersin Street, Phu Cuong Ward, Thu Dau Mot City, Binh Duong Province
동나이 지점	+84 251 3887 7610	14F, Pegasus Plaza Building, 53-55 Vo Thi Sau Street, Quyet Thang Ward, Bien Hoa City, Dong Nai Province
팜기 출장소	+84 236 626 1818	4F, Quoc Thang Building, 469 Hung Vuong Street, Tam Ky City, Quang Nam Province
붕따우 출장소	+84 286 2882 838	1F, 101 Nam Ky Khoi Nghia Street, Ward 3, Vung Tau City
컨토 출장소	+84 28 62882838	3F, Toyota Can Tho Building, 57 - 59A Cach Mang Thang 8 Street, Ninh Kieu Dist, Can Tho City
꾸닌(빙딘) 출장소	+84 511 626 181	4F, An Phu Thinh Center, 52A Tang Bat Ho Street, Le Loi Ward, Quy Nhon City, Binh Dinh Province
타이응우옌 출장소	+84 4 6288 6848	3F, Hoang Gia Building, 259 Quang Trung Street, Tan Thinh Ward, Thai Nguyen Province
탄호아 출장소	+84 236 6261818	2F, Lam Son Building, 253 Tran Phu Street, Ba Dinh Ward, Thanh Hoa Province
남딘 출장소	+84 36 5130867	1F, Nam Dinh Building, 91 Dien Bien Street, Cua Bac Ward, Nam Dinh City
후에 출장소	+84 236 626 1818	6F, HCC Building Tower, 28 Ly Thuong Kiet Street, Vinh Ninh Ward, Hue City
광응아이 출장소	+84 236 6261818	2F, 451 Quang Trung Street, Nguyen Nghiem Ward, Quang Ngai Province
하이중 출장소	+84 24 62677111	2F, Hoa Mai Building, 262 Ngo Quyen Street, Hai Duong City
박장 출장소	+84 246 288 6848	3F, 57 Quang Trung Street, Bac Giang City, Bac Giang Province
나짱 출장소	+84 236 626 1818	3F, FPT Building, 42 Le Thanh Phuong, Van Thang Ward, Nha Trang City, Khanh Hoa Province
바딘 출장소	+84 912 255514	6F, Ngoc Khanh Plaza, No. 01 Pham Huy Thong, Ngoc Khanh Ward, Ba Dinh District, Ha Noi City
띠엔 양 출장소	+84 28 6288 2838	Mekong Hotel, 1A Tet Mau Than Street, Ward 4, My Tho city, Tien Giang
하남 출장소	+84 24 6288 6848	5F, Phu Ly Plaza, 222 Le Hoan Street, Hai Ba Trung Ward, Phu Ly City, Ha Nam Province
롱탄 출장소	+84 28 6288 2838	1F & 2F, Store 2, Long Thanh Market, 51B High way, Cau Xeo, Long Thanh, Dong Nai Province
빈푹 출장소	+84 211 3696 611	1F, Khanh Du Flexible Building, 14-16 Ton Duc Thang, Khai Quang Ward, Vinh Yen City, Vinh Phuc Province
투덕 출장소	+84 28 6288 2838	189 Dang Van Bi Street, Truong Tho Ward, Thu Duc District, HCMC
하동 출장소	+84 28 6288 2890	2F, CT1 Building Ngo Thi Nham Apartment, Ngo Thi

영업점명	전화번호	소재지
투안 안 출장소	+84 28 6288 1761	Nham Street, Ha Cau ward, Ha Dong district, Ha Noi Cuong Phat Building, 7/31B Binh Duc Town 2, Binh Hoa ward, Thuan An, Binh Duong province
안팡 출장소	+84 28 6288 2882	3rd Floor, Nguyen Hue Shopping Center Building, 9/9 Tran Hung Dao Street, My Xuyen Ward, Long Xuyen City, An Giang Province

신한금융투자

영업점명	전화번호	소재지
본점	(02)-3772-1000	서울특별시 영등포구 여의대로 70 신한금융투자타워
TFC강남금융센터	(02)538-0707	서울특별시 강남구 테헤란로 329(역삼동) 삼명빌딩 2, 3층
강남대로금융센터MM1	(02)6354-5300	서울특별시 서초구 강남대로 343 (서초동) 신덕빌딩 2층
강릉	(033)642-1777	강원도 강릉시 경강로 2110 (임당동) 동아빌딩 2층
계양	(032)553-2772	인천광역시 계양구 계양대로 94 (직전동) 영화빌딩 4층
TFC서울금융센터	(02)739-7155	서울특별시 중구 청계천로 54 (삼각동) 신한은행 광고빌딩 1, 6층
광양	(061)791-8020	전라남도 광양시 광장로 148-3 (중동) 신한금융투자빌딩 2층
광주	(062)232-0707	광주광역시 서구 상무중앙로 9 (차평동) 동양빌딩 2층
구로	(02)857-8600	서울특별시 구로구 가마산로 263 (구로동) 뉴월드빌딩 3층
구미	(054)451-0707	경상북도 구미시 송원동로 5 (송정동) 신한금융투자빌딩 1층
군산	(063)442-9171	전라북도 군산시 수송로 176 (수송동) 준빌딩 1층
금정	(051)516-8222	부산광역시 금정구 중앙대로 1925 (구서동) 금정타워 2층
남대문	(02)757-0707	서울특별시 중구 세종대로9길 20 (태평로2가) 신한은행 지하층
노원역	(02)937-0707	서울특별시 노원구 동일로 1404 (상계동) 신한은행빌딩 3층
대구	(053)423-7700	대구광역시 중구 달구벌대로 2125(봉산동 신한은행빌딩) 3층
대구위브더제니스	(053)793-8282	대구광역시 수성구 달구벌대로 2435(범어동) 대구위브더제니스 상사 2층 202호
대전	(042)484-9090	대전광역시 서구 대덕대로 227 (둔산동) 동서빌딩 2층
도곡금융센터MM2	(02)554-2878	서울특별시 강남구 남부순환로 2806 군인공제회관 25층
도곡금융센터MM1	(02)2057-0707	서울특별시 강남구 남부순환로 2806 군인공제회관 25층
동래	(051)505-6400	부산광역시 연제구 법원로 18 (거제동) 세종빌딩 2층
마곡역	(02)887-0809	서울특별시 강서구 공항대로 195 힐스테이트에코동익 2층
마산	(055)297-2277	경상남도 창원시 마산합포구 산호북 19길 1, 2층 (신한은행 마산금융센터)
TFC강북금융센터	(02)718-0900	서울특별시 종로구 통일로 134 (평동) 센트포인트 돈의문 3층
목동	(02)2653-0844	서울특별시 양천구 오목로 300 (목동) 하이패라온2차 206동 201호
반포	(02)533-1851	서울특별시 서초구 잠원로 24 (반포동) 반포자이프라자 3층
보라매	(02)820-2000	서울특별시 동작구 보라매로57길 16 (신대방동) 보라매아카데미타워 3층
AMC분당금융센터	(031)712-0109	경기도 성남시 분당구 황새울로258번길 37 (신내동) 흥국생명빌딩 3층
강남대로금융센터MM2	(02)3477-4567	서울특별시 서초구 강남대로 343 (서초동) 신덕빌딩 2층
서귀포	(064)732-3377	제주도 서귀포시 동문로 8 (서귀동) 원복빌딩 3층
서면	(051)818-0100	부산광역시 부산진구 새싹로 6 신한은행 부산서면지점 서옥 7층
송파	(02)449-0808	서울특별시 송파구 송파대로 167 테라타워 B동 202호
수원	(062)956-0707	광주광역시 광산구 임방울대로 342 (수원동) 국선빌딩 2층
수원	(031)246-0606	경기도 수원시 팔달구 권광로 195 (인계동) 학산빌딩 4층
AMC광진금융센터	(02)2254-4090	서울특별시 광진구 능동로 110 스타시티 영준빌딩 B동 2층
안산	(031)485-4481	경기도 안산시 단원구 당곡로 17 2층 (신한은행 안산금융센터)
압구정	(02)511-0005	서울특별시 강남구 논현로 176길 14 (신사동) 강남증권빌딩 1층
여수	(061)682-5262	전라남도 여수시 시청로 6 (학동) 신한금융투자빌딩 2층
영업부	(02)3772-1200	서울특별시 영등포구 여의대로 70 (여의도동) 신한금융투자타워 1, 3층

영업점명	전화번호	소재지
울산	(052)273-8700	울산광역시 남구 삼산로 227 신한은행빌딩 3층
울산남	(052)257-0777	울산광역시 남구 문수로 414 (신정동) 종합산업빌딩 2층
월배	(053)642-0606	대구광역시 달서구 월배로 92 2층
유성	(042)823-8577	대전광역시 유성구 계룡로 92 (병명동) CJ나인파크 2층
의정부	(031)848-9100	경기도 의정부시 행북로 8 (의정부동) 신한은행빌딩 2층
인천	(032)819-0110	인천광역시 연수구 청송대로 103 (연수동) BYC 연수사옥 2층
일산	(031)907-3100	경기도 고양시 일산서구 중앙로 1442(주엽동) 신한은행 3층
잠실신천역	(02)423-6868	서울특별시 송파구 석촌호수로 61 (잠실동) 잠실트리리지오피스가 2층
전주	(063)286-9911	전라북도 전주시 완산구 호자로 194 2층 (신한은행 전북금융센터 옆)
제주	(064)743-9011	제주도 제주시 연북로 17 (노형동) 전문건설공제조합 2층
창원	(055)285-5500	경상남도 창원시 성산구 중앙대로 60, 신한은행 창원지점 2층
청주	(043)296-5600	충청북도 청주시 상당구 사직대로 343 (신한은행 충북영업부 금융센터)
판교	(031)8016-0266	경기도 성남시 분당내곡로 117(백현동) 알파돔타워IV 3층
평촌	(031)381-8686	경기도 안양시 동안구 동안로 126 (호계동) 신한은행빌딩 3층
평택	(031)657-9010	경기도 평택시 중앙로 52 (평택동) 신한은행빌딩 3층
포항	(054)252-0370	경상북도 포항시 북구 포스코대로 299 신한은행 포항남금융센터 2층
신한PMPVPG강남센터	(02)559-3399	서울특별시 강남구 테헤란로 440 (대치동) 포스코센터 서관 15층
신한PMPVPG서울센터	(02)6050-8100	서울특별시 중구 세종대로 39 (남대문로 4가) 상공회의소 9층
신한PWM강남센터	(02)508-2210	서울특별시 강남구 테헤란로 432 (대치동) 동부금융센터 25층
신한PWM광주센터	(062)524-8454	광주광역시 북구 금남로 133 2층
신한PWM대구센터	(053)252-3560	대구광역시 중구 달구벌대로 2125 (봉산동) 9층
신한PWM대전센터	(042)489-7904	대전광역시 서구 대덕대로 204 (둔산동) 4층
신한PWM도곡센터	(02)554-6556	서울특별시 강남구 언주로 302길 39 (도곡동) SDB빌딩 7층
신한PWM목동센터	(02)2649-0101	서울시 양천구 목동서로 159-1 CBS방송국 본사 18층
신한PWM반포센터	(02)3478-2400	서울특별시 서초구 반포대로 235 (반포동) 반포빌딩 12층
신한PWM쌍배센터	(02)537-0885	서울특별시 서초구 동광로 92 (쌍배동) 1-2층
신한PWM부산센터	(051)819-9011	부산광역시 부산진구 가야대로 772 (부전동) 롯데호텔 16층
신한PWM분당센터	(031)717-0280	경기도 성남시 분당구 정자동로 248 (정자동) 파크뷰오피스타워 2층
신한PWM판교센터	(031)718-5015	경기도 성남시 분당구 판교역로 152
신한PWM서교센터	(02)335-6600	서울특별시 마포구 서교동 490 메세아빌딩 2층 201-203호
신한PWM서울FC	(02)778-9600	서울특별시 중구 세종대로 136 (태평로 1가) 서울파이낸스 25층
신한PWM서초센터	(02)532-6181	서울특별시 서초구 서초동 1553-5 오피런스 16층 1602호
신한PWM강남FC	(02)2052-5511	서울특별시 강남구 테헤란로 152 (역삼동) 강남파이낸스센터 20층
신한PWM압구정센터	(02)541-5566	서울특별시 강남구 압구정로 152 (신사동) 극동스포츠클빌딩 2층
신한PWM압구정중앙센터	(02)547-0202	서울특별시 강남구 신사동 언주로 853 (신사동) 3층
신한PWM여의도센터	(02)782-8331	서울특별시 영등포구 여의대로 70 (여의도동) 신한금융투자타워 17층
신한PWM이촌동센터	(02)3785-2536	서울특별시 용산구 이촌로 293 (이촌동) 3,4층
신한PWM한남동센터	(02)749-6175	서울특별시 용산구 독서당로 111 THE ZOOM 아트센터 1층
신한PWM인천센터	(032)464-0707	인천광역시 남동구 남동대로 776
신한PWM일산센터	(031)906-3891	경기도 고양시 일산동구 중앙로 (장항동) 1311
신한PWM잠실센터	(02)2143-0800	서울특별시 송파구 올림픽로 269 (신천동) 롯데캐슬골드 2층
신한PWM태평로센터	(02)317-9100	서울특별시 중구 세종대로9길 20 (태평로2가) 신한은행 본점 2층
부산서면PWLounge	(051)607-7667	부산 부산진구 새싹로 6, 신한은행 부산서면지점 2층
울산PWLounge	(052)257-2053	울산 남구 삼산로 227번길 5 신한은행 울산지점 1층
천안불광PWLounge	(041)622-7684	충청남도 천안시 서북구 불광22대로 92 2층 신한은행 천안불광금융센터내

[해외 사무소]

영업점명	전화번호	소재지
------	------	-----

영업점명	전화번호	소재지
신한금융투자 상해	+86-21-2050-3052	#3222, 32/F, One Lujiazui, 68 Yin Cheng Road, Pudong, Shanghai, China
신한금융투자 호치민	+84-8-6287-8034	22nd floor, Centec Tower, 72-74 Nguyen Thi Minh Khai, Phuong 6, Dist 3

[해외 현지법인]

영업점명	전화번호	소재지
신한금융투자 뉴욕	+1-212-397-4000	1325 Avenue of the Americas, Suite # 2002A, New York, NY 10019 USA
신한금융투자 홍콩	+852-3713-5333	Units 7705A, Level 77 International Commerce Center (ICC), 1 Austin Road West, Kowloon, Hong Kong
신한금융투자 베트남	+84-8-6299-8000	22nd floor, Centec Tower, 72-74 Nguyen Thi Minh Khai, Phuong 6, District 3, Ho Chi Minh City, Vietnam
신한금융투자 인도네시아	+62-21-8086-9900	Equity Tower, 50th Floor, Jl. Jend. Sudirman No. Kav. 52-53, South Jakarta 12190, Indonesia
신한자산운용 인도네시아	+62-21-3952-5500	Equity Tower, 50th Floor, Jl. Jend. Sudirman No. Kav. 52-53, South Jakarta 12190, Indonesia

 신한라이프생명보험

영업점명	전화번호	소재지
본사	02) 3455-4000	서울특별시 중구 삼일대로 358 (신한L Tower)
ASEM지점	02) 538-5161	서울특별시 강남구 테헤란로 318
BEST지점	02) 563-7833	서울특별시 송파구 백제고분로7길 53
CENTRAL지점	02) 757-0090	서울특별시 중구 서소문로 50
FAMILY센터	02) 2171-5989	서울특별시 중구 세종대로7길 37
FIRST지점	02) 566-1441	서울특별시 강남구 테헤란로 318
FOCUS지점	02) 755-0365	서울특별시 중구 서소문로 50
GUINNESS지점	02) 3473-1871	서울특별시 강남구 테헤란로 318
HERO지점	02) 563-7183	서울특별시 강남구 테헤란로 318
LION지점	02) 558-3017	서울특별시 강남구 테헤란로 318
LUCKY지점	02) 501-5935	서울특별시 강남구 테헤란로 318
MEGA지점	02) 565-8174	서울특별시 강남구 테헤란로 318
MVP지점	02) 556-0118	서울특별시 강남구 테헤란로 318
NOBLE사업본부지점	02) 502) 7924	서울특별시 강남구 테헤란로 318
PARTNER센터	02) 779-5195	서울특별시 중구 세종대로7길 37
PERFECT지점	02) 3453-8048	서울특별시 강남구 테헤란로 318
PREMIER 서울지점	02) 766-6763	서울특별시 중구 칠패로 42
PREMIER 중부지점	02) 779-4872	서울특별시 중구 칠패로 42
SMART지점	02) 2051-7412	서울특별시 강남구 테헤란로 318
STAR지점	02) 539-0949	서울특별시 강남구 테헤란로 318
SUPER지점	02) 2051-4820	서울특별시 강남구 테헤란로 318
The베스트지점	02) 6174-8502	서울특별시 용산구 원효로90길 11
TOP ACE지점	02) 2021-5871	서울특별시 용산구 원효로90길 11
TOP지점	02) 539-6380	서울특별시 송파구 백제고분로7길 53
VIP세무SOHO지점	02) 2086-3140	서울특별시 용산구 원효로90길 11
VIP지점	02) 522-5881	서울특별시 강남구 테헤란로 318
강남지점	02) 566-6304	서울특별시 강남구 테헤란로 318

영업점명	전화번호	소재지
강북지점	02) 753-0528	서울특별시 중구 서소문로 50
강서지점	02) 2697-1787	서울특별시 강서구 마곡동로 55
강한지점	02) 558-4766	서울특별시 강남구 테헤란로 318
골드스타지점	02) 557-0933	서울특별시 강남구 테헤란로 318
그릿지점	02) 2051-8229	서울특별시 강남구 테헤란로 318
넘버원지점	02) 566-1441	서울특별시 강남구 테헤란로 318
노블ACE지점	02) 6322-3747	서울특별시 용산구 원효로90길 11
노원FM지점	02) 6982-0981	서울특별시 노원구 노해로 456
논현지점	02) 501-5861	서울특별시 강남구 테헤란로 318
대치지점	02) 558-8360	서울특별시 강남구 테헤란로 318
대안지점	02) 2051-4255	서울특별시 강남구 테헤란로 318
도곡지점	02) 582-6566	서울특별시 강남구 테헤란로 318
독립문지점	02) 3454-0576	서울특별시 강남구 테헤란로 318
동행지점	02) 501-3043	서울특별시 강남구 테헤란로 318
레전드지점	02) 3454-0576	서울특별시 강남구 테헤란로 318
리치지점	02) 2051-1858	서울특별시 강남구 테헤란로 318
마포지점	02) 753-8115	서울특별시 중구 서소문로11길 19
미래로지점	02) 552-4681	서울특별시 강남구 테헤란로 318
바른지점	02) 2173-7983	서울특별시 송파구 백제고분로7길 53
보람ACE지점	02) 3407-5350	서울특별시 용산구 원효로90길 11
삼성지점	02) 3454-0756	서울특별시 강남구 테헤란로 318
상록지점	02) 562-0888	서울특별시 강남구 테헤란로 318
셋별ACE지점	02) 2170-2482	서울특별시 용산구 원효로90길 11
서울1본부지점	02) 778-6521	서울특별시 강남구 테헤란로 318
서울2본부지점	02) 779-4964	서울특별시 강남구 테헤란로 318
서울3본부지점	02) 558-9254	서울특별시 강남구 테헤란로 318
서울4본부지점	02) 568-1171	서울특별시 강남구 테헤란로 318
서울5본부지점	02) 3453-8728	서울특별시 강남구 테헤란로 318
서울ACE지점	02) 2170-2580	서울특별시 용산구 원효로90길 11
서울RM지점	02) 2259-8182	서울특별시 중구 칠패로 42
서울VM지점	02) 6982-0672	서울특별시 중구 칠패로 42
서울지점	02) 556-0093	서울특별시 강남구 테헤란로 318
선두지점	02) 2171-5821	서울특별시 강남구 테헤란로 318
선릉지점	02) 2051-8960	서울특별시 강남구 테헤란로 318
선한지점	02) 561-6344	서울특별시 강남구 테헤란로 318
선형지점	02) 568-6734	서울특별시 강남구 테헤란로 318
세계로지점	02) 564-8591	서울특별시 강남구 테헤란로 318
세종지점	02) 756-8601	서울특별시 중구 서소문로 50
센터원지점	02) 3454-0576	서울특별시 강남구 테헤란로 318
솔담지점	02) 757-0030	서울특별시 중구 서소문로 50
수도권1GA사업단	02) 2077-4625	서울특별시 용산구 원효로90길 11
수도권2GA사업단	02) 2077-4739	서울특별시 용산구 원효로90길 11
수도권3GA사업단	02) 2077-4656	서울특별시 용산구 원효로90길 11
수도권4GA사업단	02) 2077-4677	서울특별시 용산구 원효로90길 11
수도권5GA사업단	02) 2077-4764	서울특별시 용산구 원효로90길 11
스타ACE지점	02) 6921-4950	서울특별시 용산구 원효로90길 11
시그니처지점	02) 3454-0576	서울특별시 강남구 테헤란로 318
시청지점	02) 312-6425	서울특별시 중구 서소문로 50
신강남지점	02) 421-2458	서울특별시 송파구 올림픽로 289

영업점명	전화번호	소재지
신문로지점	02)771-0021	서울특별시 중구 서소문로 50
신사지점	02)2051-0630	서울특별시 강남구 테헤란로 318
신서울센터	02)758-1542	서울특별시 중구 퇴계로 18
신한 미디어올지로서터	02)6211-3571	서울특별시 중구 서소문로 125
신한 재택센터	02)6957-2718	서울특별시 중구 칠패로 42
신한 플러스센터	02)6982-2102	서울특별시 중구 후암로 110
신한카드 용산센터	02)6174-5190	서울특별시 용산구 원효로90길 11
안국지점	02)2171-5912	서울특별시 중구 서소문로 50
압구정지점	02)568-8427	서울특별시 강남구 테헤란로 318
양재지점	02)563-4395	서울특별시 강남구 테헤란로 318
엘리트RM지점	02)2259-8081	서울특별시 중구 칠패로 42
역삼지점	02)501-5688	서울특별시 강남구 테헤란로 318
위대한지점	02)755-6003	서울특별시 강남구 테헤란로 318
이글스지점	02)778-9661	서울특별시 강남구 테헤란로 318
잠실지점	02)501-0814	서울특별시 강남구 테헤란로 318
전략센터지점	02)779-5196	서울특별시 중구 세종대로7길 37
정도지점	02)563-1678	서울특별시 강남구 테헤란로 318
종로지점	02)778-0065	서울특별시 중구 서소문로 50
중계지점	02)998-6730	서울특별시 노원구 동일로 1404
중앙VM지점	02)6982-0487	서울특별시 중구 칠패로 42
중앙지점	02)501-8723	서울특별시 강남구 테헤란로 318
코엑스지점	02)566-8772	서울특별시 송파구 백제고분로7길 53
탑피플지점	02)3454-0576	서울특별시 강남구 테헤란로 318
테헤란지점	02)3453-3057	서울특별시 강남구 테헤란로 318
파워ACE지점	02)6322-3850	서울특별시 용산구 원효로90길 11
포인티지점	02)362-6975	서울특별시 중구 서소문로 50
프로지점	02)3453-8167	서울특별시 송파구 백제고분로7길 53
프리미어SOHO지점	02)771-2392	서울특별시 중구 칠패로 42
프리미어지점	02)553-7930	서울특별시 강남구 테헤란로 318
필승지점	02)3453-1556	서울특별시 강남구 테헤란로 318
하늘지점	02)552-6470	서울특별시 강남구 테헤란로 318
한강지점	02)365-1153	서울특별시 중구 서소문로 50
한결지점	02)3452-6543	서울특별시 강남구 테헤란로 318
한길지점	02)3453-5601	서울특별시 강남구 테헤란로 318
한남본부지점	02)566-8773	서울특별시 송파구 백제고분로7길 53
한남지점	02)566-8772	서울특별시 송파구 백제고분로7길 53
한별지점	02)2051-0622	서울특별시 강남구 테헤란로 318
한성VM지점	02)750-1331	서울특별시 중구 칠패로 42
한신지점	02)3454-1973	서울특별시 강남구 테헤란로 318
한양지점	02)3454-0925	서울특별시 강남구 테헤란로 318
현대홈쇼핑 강동센터	02)2045-5681	서울특별시 강동구 천호대로 1016
현대홈쇼핑 미디어센터	02)6174-5649	서울특별시 구로구 새말로 97
해화지점	02)923-2732	서울특별시 중구 칠패로 42
화랑지점	02)756-0671	서울특별시 강남구 테헤란로 318
CJ오쇼핑 부산센터	051)6982-4931	부산광역시 부산진구 중앙대로 748
동부본부지점	051)647-8365	부산광역시 부산진구 범일로 181
미래ACE지점	051)661-2680	부산광역시 부산진구 새싹로 6
부경지점	051)818-5386	부산광역시 부산진구 범일로 181
부산서지점	051)807-1044	부산광역시 부산진구 범일로 181

영업점명	전화번호	소재지
부산ACE지점	051)661-2588	부산광역시 부산진구 새싹로 6
부산GA사업단	051)914-2830	부산광역시 부산진구 새싹로 6
부산VM지점	051)790-2702	부산광역시 부산진구 중앙대로 709
부산지점	051)605-1851	부산광역시 부산진구 새싹로 6
삼강드비엔홀 부산센터	051)6982-5130	부산광역시 북구 낙동대로 1789
서면지점	051)852-0371	부산광역시 부산진구 범일로 181
센텀지점	051)647-9480	부산광역시 부산진구 범일로 181
센트럴ACE지점	051)801-5350	부산광역시 부산진구 중앙대로 748
해성지점	051)817-7488	부산광역시 부산진구 범일로 181
해운대지점	051)647-8357	부산광역시 부산진구 범일로 181
화명지점	051)330-8242	부산광역시 북구 백양대로 1200
GRAND지점	053)765-0177	대구광역시 수성구 동대구로 401
MASTER지점	053)765-0321	대구광역시 수성구 동대구로 401
PREMIER 대구RM지점	053)421-2892	대구광역시 중구 달구벌대로 2125
달구벌지점	053)756-2679	대구광역시 수성구 동대구로 401
대구지점	053)751-0077	대구광역시 수성구 동대구로 401
신대구지점	053)743-8961	대구광역시 중구 달구벌대로 2125
신한카드 SK 대구센터	02)6174-7441	대구광역시 중구 달구벌대로 2090
희망찬지점	053)763-3930	대구광역시 수성구 동대구로 401
GS홈쇼핑 인천센터	032)714-2881	인천광역시 남동구 인주대로 585
PREMIER 로얄지점	032)712-6842	인천광역시 부평구 길주로 641
S-PREMIER 워너RM지점	032)468-6244	인천광역시 남동구 선수춘공원로 17번길 28
구월지점	032)620-1681	인천광역시 남동구 선수춘공원로 17번길 28
스카이지점	032)429-6311	인천광역시 남동구 선수춘공원로 17번길 28
신부평지점	032)507-1867	인천광역시 부평구 부평대로 88
FAMILY지점	062)385-2093	광주광역시 서구 상무중앙로 58
GS롯데홈쇼핑 호남센터	062)602-1781	광주광역시 광산구 월계로 175
PREMIER 광주RM지점	062)522-4414	광주광역시 서구 상무중앙로 98
광주지점	062)385-2091	광주광역시 서구 상무중앙로 58
광주GA사업단	062)385-3940	광주광역시 서구 상무중앙로 110
상무지점	062)221-5451	광주광역시 서구 상무중앙로 98
메카지점	052)247-7000	울산광역시 남구 변영로 131
울산1지점	052)247-7000	울산광역시 남구 변영로 131
울산지점	052)265-2391	울산광역시 남구 삼산로 227
현대홈쇼핑 울산센터	052)6982-4631	울산광역시 남구 삼산로 227번지
대전GA사업단	042)257-8103	대전광역시 서구 대덕대로 182
대전POM지점	042)715-2631	대전광역시 중구 계룡로 786
대전RM지점	042)257-9771	대전광역시 서구 대덕대로 182
미래지점	042)489-9691	대전광역시 서구 둔산중로 8
삼강드비엔홀 대전센터	02)6982-4402	대전광역시 서구 대덕대로 182
삼강드비엔홀 대전센터	042)723-3781	대전광역시 중구 보문로 246
신대전지점	042)257-9421	대전광역시 중구 대종로 540
강릉/원주지점	033)647-4856	강원도 강릉시 경강로 2109
춘천지점	033)255-1875	강원도 춘천시 동내면 춘천순환로 58
GSM 분당센터	031)6982-3981	경기도 성남시 분당구 황새울로 335번길 5
NS홈쇼핑 일산센터	031)960-1381	경기도 고양시 일산동구 중앙로 1193
PREMIER 일산지점	031)929-9852	경기도 고양시 일산서구 중앙로 1542
SK 김포센터	031)6174-6881	경기도 김포시 김포대로 827
경기지점	031)225-2862	경기도 수원시 팔달구 효원로 299

영업점명	전화번호	소재지
경인지점	032) 522-0097	경기도 부천시 송내대로 70
광명FM지점	02) 6174-9031	경기도 광명시 오리로 902
대화지점	031) 924-7681	경기도 고양시 일산서구 중앙로 1542
롯데홈쇼핑 경기센터	031) 8007-2881	경기도 수원시 팔달구 효원로 288
롯데홈쇼핑 경인센터	032) 310-2781	경기도 부천시 원미구 부일로237번길 56
부천VM지점	032) 610-2581	경기도 부천시 원미구 부일로 454
분당지점	031) 707-4702	경기도 성남시 분당구 황새울로 314
상동지점	032) 654-9041	경기도 부천시 신흥로 187
수원1지점	031) 221-4745	경기도 수원시 팔달구 효원로 299
수원지점	031) 267-3421	경기도 수원시 권선구 권광로 141
산성지점	032) 327-1044	경기도 부천시 송내대로 70
신일산지점	031) 960-7341	경기도 고양시 일산서구 중앙로 1542
산한카드 동탄센터	031) 6174-6431	경기도 화성시 호행로 1052
안산지점	031) 482-0956	경기도 안산시 단원구 광덕대로 197
안양VM지점	031) 329-3131	경기도 안양시 동안구 시민대로 180
안양지점	031) 466-2410	경기도 안양시 만안구 안양로 250
우리카드 일산센터	031) 960-1331	경기도 고양시 일산동구 중앙로 1193
운정지점	031) 922-4251	경기도 고양시 일산서구 중앙로 1542
일산퍼플	031) 919-3106	경기도 고양시 일산서구 중앙로 1542
파슬 구리센터	031) 6174-6131	경기도 구리시 건원대로 34번길 17
평촌지소	031) 389-7490	경기도 안양시 동안구 시민대로 278
현대홈쇼핑 의정부센터	031) 6982-3131	경기도 의정부시 신흥로240번길 18
C홈쇼핑 창원센터	055) 710-1853	경상남도 창원시 성산구 중앙대로 84번길 3
경남RM지점	055) 322-3324	경상남도 김해시 내외중앙로 60
경주지점	054) 742-4402	경상북도 경주시 원화로 293
안동지점	054) 841-8162	경상북도 안동시 광명로 185
영남지점	055) 637-2649	경상남도 거제시 거제중앙로25길 4
창원지소	055) 267-6720	경상남도 창원시 성산구 중앙대로 60
천마지점	054) 778-5651	경상북도 경주시 회령로 125
포항1지점	054) 277-0019	경상북도 포항시 남구 상공로 21
포항사업단	054) 271-2151	경상북도 포항시 남구 포스코대로 346
PREMIER 동군산지점	063) 461-1792	전라북도 군산시 하나운로 70
PREMIER 익산지점	063) 838-8881	전라북도 익산시 무왕로 1052
군산지점	063) 467-6407	전라북도 군산시 하나운로 70
순천지점	061) 722-6672	전라남도 순천시 충효로 148
신화창조지점	063) 276-4161	전라북도 전주시 완산구 온고을로 29
전북VM지점	063) 259-6152	전라북도 전주시 완산구 온고을로 29
전북지점	063) 288-1035	전라북도 전주시 완산구 기린대로 213
호남RM지점	063) 464-4813	전라북도 군산시 하나운로 70
PREMIER 탐라지점	064) 702-9390	제주특별자치도 제주시 중앙로 150
연동지점	064) 702-9396	제주특별자치도 제주시 중앙로 31
제주/서귀포지점	064) 758-4631	제주특별자치도 제주시 중앙로 31
M-PREMIER 청주지점	043) 263-5800	충청북도 청주시 흥덕구 강서로 107
보령지점	041) 935-1424	충청남도 보령시 한내로 40-1
신한카드 천안센터	02) 6171-7191	충청남도 천안시 동남구 충절로 7
열심히 청주센터	043) 710-2531	충청북도 청주시 상당구 사직대로 343
천안지점	041) 565-0242	충청남도 천안시 서북구 충무로 175
충청지점	043) 237-6401	충청북도 청주시 청원구 공항로150번길 73

[해외 사무소]

영업점명	전화번호	소재지
하노이 사무소	84-24-3766-2000	2501-2 Keangnam Hanoi Landmark Tower
런던 사무소	44-74-9471-2945	Level 30, The Leadenhall Building, 122 Leadenhall Street, London, EC3V 4AB, UK

[해외 현지법인]

영업점명	전화번호	소재지
신한라이프생명베트남		20th Floor, Friendship Tower, 31 Le Duan, Ben Nghe Ward, District 1, Ho Chi Minh City, Vietnam

[기타법인]

영업점명	전화번호	소재지
신한금융플러스	02-6949-3168	서울특별시 중구 삼일대로 358, 신한타워 4층
신한큐브온		서울특별시 중구 을지로5길 19, 페럼타워 13층

 신한캐피탈

영업점명	전화번호	소재지
안산금융센터(본점)	031-486-8700	경기도 안산시 단원구 당곡로 17(고잔동) 신한은행안산지점 4층
서울지점	1544-6800	서울특별시 중구 경계천로 54(삼각동) 신한은행광교빌딩 7-12층
여의도금융1센터	02-6742-7505	서울특별시 영등포구 여의나루로 57(여의도동) 신송센터빌딩 10층
여의도금융2센터	02-6742-7505	서울특별시 영등포구 여의나루로 57(여의도동) 신송센터빌딩 10층
강남금융1센터	02-6742-7501	서울특별시 강남구 테헤란로 419(대치동) 강남파이낸스플라자 11층
강남금융2센터	02-6742-7501	서울특별시 강남구 테헤란로 419(대치동) 강남파이낸스플라자 11층

 신한자산운용

영업점명	전화번호	소재지
본점	02-767-5858	서울시 영등포구 여의대로 70 신한금융투자타워 18,19층

[해외 현지법인]

영업점명	전화번호	소재지
신한자산운용 홍콩	852-2525-9110	Unit 7702B, Level 77, International Commerce Centre, 1 Austin Road West, Kowloon, Hong Kong

 제주은행

영업점명	전화번호	소재지
본점	064-720-0200	제주특별자치도 제주시 오현길 90(이도일동)
공항지점	064-746-0607	제주특별자치도 제주시 공항로 2(용담이동)
남문지점	064-722-4611	제주특별자치도 제주시 중앙로 177(이도일동)
노형뉴타운지점	064-713-9161	제주특별자치도 제주시 수덕로 49(노형동)
노형금융센터	064-744-2111	제주특별자치도 제주시 도령로 11(노형동)
삼화(출)	064-753-7851	제주특별자치도 제주시 건주로 27 2층(도림일동)
서광로지점	064-752-7201	제주특별자치도 제주시 서광로 175(용담일동)

영업점명	전화번호	소재지
신제주금융센터	064-746-2196	제주특별자치도 제주시 신대로 69 (연동)
아라지점	064-752-4151	제주특별자치도 제주시 중앙로 545 2층(아라동)
연동지점	064-746-6197	제주특별자치도 제주시 신광로 49 (연동)
연북로지점	064-711-4611	제주특별자치도 제주시 연북로 54 (노형동)
연삼로금융센터	064-752-9677	제주특별자치도 제주시 연삼로 511 (일도이동)
영업부	064-720-0200	제주특별자치도 제주시 오현길 90 (이도일동)
제주대학교병원(출)	064-717-2795	제주특별자치도 제주시 아란13길 15 (아라일동)
외도지점	064-742-9353	제주특별자치도 제주시 우정로 50 (외도일동)
이도지점	064-753-8531	제주특별자치도 제주시 중앙로 352 (이도이동)
제주시청(출)	064-755-7174	제주특별자치도 제주시 광양길 10 (이도이동)
제주특별자치도지점	064-748-5445	제주특별자치도 제주시 문연로 6 (연동)
한림지점	064-796-2811	제주특별자치도 제주시 한림읍 한림로 667
화북금융센터	064-722-7242	제주특별자치도 제주시 일주동로 241 (화북일동)
광장지점	064-732-6033	제주특별자치도 서귀포시 일주동로 8670 (동홍동)
서귀포시청(출)	064-763-9400	제주특별자치도 서귀포시 중앙로 105 (서홍동)
남원(출)	064-764-2121	제주특별자치도 서귀포시 남원읍 태위로 701
모슬포지점	064-794-2463	제주특별자치도 서귀포시 대정읍 하모상가로 43
서귀월도지점	064-738-6021	제주특별자치도 서귀포시 일주동로 9213 (법환동)
서귀포금융센터	064-733-6161	제주특별자치도 서귀포시 중정로 67 (서귀동)
성산지점	064-782-2454	제주특별자치도 서귀포시 성산읍 고성오조로 62
중문지점	064-738-0315	제주특별자치도 서귀포시 천제연로 244 (중문동)
제주국제컨벤션센터(출)	064-738-0737	제주특별자치도 서귀포시 중문관광로 224 (중문동)
표선지점	064-787-0606	제주특별자치도 서귀포시 표선면 표선동서로 259
서울지점	02-734-1711	서울특별시 강남구 테헤란로 143 (역삼동)
부산지점	051-418-4618	부산광역시 영도구 절영로 35 (남항동1가)

신한저축은행

영업점명	전화번호	소재지
본점영업부	1644-7777	서울특별시 중구 청계천로 54
광고센터	1644-7777	서울특별시 중구 남대문로10길 29
강남영업부	02-6716-2100	서울특별시 강남구 테헤란로 418 다봉타워 2층
분당지점	031-778-2100	경기도 성남시 분당구 황새울로 359번길 11 미래에셋플래이스 2층
수원지점	031-546-2100	경기도 수원시 팔달구 권광로 199 세영빌딩 3층
여의도지점	02-6910-2100	서울특별시 여의도구 의사당대로 97 교보증권빌딩 4층

아시아신탁

영업점명	전화번호	소재지
본점	02-2055-0000	서울시 강남구 영동대로416, 13층(대치동, KT&G타워)

신한DS

영업점명	전화번호	소재지
본점	02-721-7924	서울특별시 중구 남대문로 10길 29(삼각동) 신한은행 백련관
GS엠비즈 분당센터	02-6982-3931	경기도 성남시 분당구 황새울로335번길 5(서현동) N타워빌딩 8층
SK김포센터	02-6174-6831	경기도 김포시 김포대로 827(사우동) DS프라자 4층, 5층
SK대구센터(신매)	053-212-4223	대구광역시 수성구 달구벌대로 3162, 5층(노변동, 고산빌딩)
SK대구센터(반월당)	02-6174-7439	대구광역시 중구 달구벌대로 2090, 12층(남산동, 중앙빌딩)
롯데카드 경기센터	031-8007-2781	경기도 수원시 팔달구 권광로 199(인계동) 세영빌딩 10층, 13층
푸솔미디어 구라센터	02-6174-6189	경기도 구리시 건원대로34번길 17(인창동) 공영빌딩 4층, 9층, 10층
푸솔미디어 대전센터	02-6382-4404	대전광역시 서구 대덕대로 182(둔산동) 오라클빌딩 10층
삼강드래곤볼 대전센터	042-723-3800	대전광역시 중구 보문로 246(대동동) 대림빌딩 12층, 13층
삼강드래곤볼 부산센터	02-6382-5040	부산광역시 북구 낙동대로 1789(덕천동) 덕천프라자 7층
삼강드래곤볼 대전센터	055-900-4972	경상남도 김해시 내외중앙로 59(내동) 엠트타워 7층
삼강드래곤볼 호남센터	02-6912-1604	광주광역시 서구 삼우중앙로 9, 6층(차평동, 중앙빌딩)
다림빌딩 미디어 서울센터	02-6174-5590	서울특별시 중구 세종대로 17, 5층(남대문로5가, 와이즈타워)
다림빌딩 미디어 서울센터(반)	031-364-6350	경기도 안산시 단원구 광덕대로 242, 4층(고잔동, 현대해상 안산시옥)
CJ오쇼핑 부산센터	02-6982-4831	부산광역시 부산진구 중앙대로 748, 8층(부전동, SHB부전동)
롯데홈쇼핑 경인센터	032-310-2841	경기도 부천시 부일로237번길 56(상동) 호림빌딩 6층
롯데홈쇼핑 목포센터	061-240-7781	전라남도 목포시 백련대로 360(상동) 써니타빌딩 6층
NS홈쇼핑 일산센터	031-960-1281	경기도 고양시 일산동구 중앙로 1193(정형동) 미두법조빌딩 4층, 5층
GS홈쇼핑 신사울센터	02-758-1345	서울특별시 중구 퇴계로 18, 11층(남대문로5가, 대우재단빌딩)
GSShop 인천센터	02-6982-3731	인천광역시 남동구 인주대로 585, 9층(구월동, 한국씨티은행)
롯데홈미디어 부평센터	02-6982-3588	인천광역시 부평구 부평대로 88, 4,6층(부평동, 부평대로우체국)
GSShop 광주센터	02-2629-6951	광주광역시 광산구 월계로 175(월계동, KT첨단빌딩)
CJ오쇼핑 창원센터	055-710-1853	경상남도 창원시 성산구 중앙대로 84번길 3, 11층, 12층(상남동, 밤별빌딩)
알심치 청주센터	043-710-2677	충청북도 청주시 상당구 사직대로 343, 5-7층(영동, SHB충북본부)
신한카드 천안센터	02-6174-7241	충청남도 천안시 동남구 충절로 7, 7층, 8층(산부동 C&A타워)
신한카드 동탄센터	031-303-4234	경기도 화성시 호행로 1052(병점동) 씨네시르방 B동 6층
신한카드 용산센터	02-61745185	서울특별시 용산구 원효로90길 11(원효로1가, 용산더프라임) 더프라임빌딩 23층
현대홈쇼핑 강동센터	02-6174-6031	서울특별시 강동구 천호대로 1016, 6층 8층(상내동, 한일빌딩)
현대홈쇼핑 의정부센터	031-951-1431	경기도 의정부시 신흥로240번길 18(의정부동, 상록빌딩) 3층, 4층
현대홈쇼핑 울산센터	052-930-7832	울산광역시 남구 삼산로 227, 3,4층(달동)
현대홈쇼핑 가산센터	02-6174-5631	서울특별시 구로구 새말로 97, 11층(구로동, 현대포인트웨스트)

[해외 사무소]

영업점명	전화번호	소재지
Shinhan Future's LAB Indonesia	+62-813-8604-2138	COHIVE 101 12th Floor, Jl. Mega Kuningan Barat Blok E.4.7 No.1 RT. 5/RW. 2, Kuningan Timur, Kota Jakarta Selatan. Daerah Khusus Ibukota Jakarta 12950

신한아이티스

영업점명	전화번호	소재지
본점	02-2180-0400	서울 영등포구 여의대로70 신한금융투자타워 16, 22층

SH 신한신용정보

영업점명	전화번호	소재지
본사	02-2164-7000	서울특별시 영등포구 문래북로 122(문래동3가)
그룹사업부	02-752-0107	서울시 중구 남대문로 1가 14 2.5층(중3층)
그룹사업부	02-2164-6208	서울시 중구 남대문로 1가 14 2층
북부지점	02-950-0201	서울특별시 강북구 한천로 1035 7층 (우성빌딩)
동부지점	02-6462-3003	서울시 성동구 아차산로 33 8층 (삼일제지 빌딩)
수원지점	031-300-2001	경기도 수원시 팔달구 월드컵로 311, 2층(우만동)
광주지점	062-525-7241	광주광역시 북구 독립로 253,1층(복동)
대전지점	042-349-5311	대전광역시 중구 계룡로 807,5층(용두동)
대구지점	053-247-9200	대구광역시 중구 달구벌대로 2125,6층(봉산동, 신한은행대구지점)
포항사무소	054-612-7063	경북 포항시 북구 양학천로 201(죽도동) 5층 (무경)
부산지점	051-819-5023	부산광역시 부산진구 새싹로6,5층(부전동)
진주사무소	055-924-7390	경상남도 진주시 신안로94 KB 진주빌딩 2층 (KB손해보험빌딩)
원주지점	033-252-2087	강원도 원주시 서원대로 410(단구동)
춘천사무소	033-252-0180	강원도 춘천시 금강로 81,6층(문교동)
전주지점	063-841-9798	전라북도 완주군 이서면 안전로 135, 403호
천안지점	041-621-6422	충남 천안시 동남구 만남로 82,3층(신부동)
인천지점	032-224-7001	인천광역시 남동구 미래로7 (구월동) (현대해상 빌딩)

SH 신한대체투자운용

영업점명	전화번호	소재지
본사	02-3775-4520	서울특별시 영등포구 여의대로 70, 신한금융투자타워 23층

SH 신한리츠운용

영업점명	전화번호	소재지
본사	02-2158-7400	서울특별시 종로구 종로33 그랑서울빌딩 타워1 18층

SH 신한SI

영업점명	전화번호	소재지
본사	02-2070-8238	서울특별시 영등포구 여의대로 70, 신한금융투자타워 26층

SH 신한벤처투자

영업점명	전화번호	소재지
본사	02-560-9700	서울시 강남구 테헤란로 534 글라스타워 18층

■ 영업점 등 사무공간 공동사용 현황

공동사용 영업점 명				공동사용 개시일
회사	영업점	회사	영업점	
신한은행	영업부	신한금융투자	남대문지점	2006.03.06
신한은행	PWM Priviledge 서울센터	신한금융투자	PWM Priviledge 서울센터	2011.12.13
신한은행	PWM 서울 파이낸스센터	신한금융투자	PWM 서울 파이낸스센터	2011.12.19
신한은행	PWM 반포센터	신한금융투자	PWM 반포센터	2011.12.22
신한은행	PWM 압구정센터	신한금융투자	PWM 압구정센터	2011.12.26
신한은행	PWM 압구정중앙센터	신한금융투자	PWM 압구정중앙센터	2012.04.16
신한은행	PWM 도곡센터	신한금융투자	PWM 도곡센터	2012.07.30
신한은행	PWM 태평로센터	신한금융투자	PWM 태평로센터	2012.08.20
신한은행	PWM 강남 파이낸스센터	신한금융투자	PWM 강남 파이낸스센터	2012.09.03
신한은행	PWM 목동센터	신한금융투자	PWM 목동센터	2012.09.10
신한은행	PWM Priviledge 강남센터	신한금융투자	PWM Priviledge 강남센터	2012.09.17
신한은행	PWM 강남센터	신한금융투자 신한라이프생명보험	PWM 강남센터 PWM 강남센터	2012.09.24
신한은행	PWM 잠실센터	신한금융투자	PWM 잠실센터	2012.12.17
신한은행	PWM 여의도센터	신한금융투자	PWM 여의도센터	2013.01.14
신한은행	PWM 분당센터	신한금융투자	PWM 분당센터	2013.02.04
신한은행	PWM 부산센터	신한금융투자	PWM 부산센터	2013.04.01
신한은행	PWM 방배센터	신한금융투자	PWM 방배센터	2013.06.24
신한은행	PWM 서초센터	신한금융투자	PWM 서초센터	2014.01.27
신한은행	PWM 이촌동센터	신한금융투자	PWM 이촌동센터	2014.01.27
신한은행	PWM 대구센터	신한금융투자	PWM 대구센터	2014.02.10
신한은행	PWM 대전센터	신한금융투자	PWM 대전센터	2014.03.24
신한은행	PWM 일산센터	신한금융투자	PWM 일산센터	2014.03.31
신한은행	PWM 서교센터	신한금융투자	PWM 서교센터	2014.04.14
신한은행	판교테크노밸리금융센터	신한금융투자	기업금융센터	2015.04.28
신한은행	PWM 인천센터	신한금융투자	PWM 인천센터	2015.06.22
신한은행	PWM 광주센터	신한금융투자	PWM 광주센터	2015.08.24
신한은행	강남중앙금융센터	신한금융투자	기업금융센터	2016.04.06
신한은행	광고기업영업부	신한금융투자	기업금융센터	2016.04.06
신한은행	성서공단금융센터	신한금융투자	기업금융센터	2016.04.06
신한은행	PWM 판교센터	신한금융투자	PWM 판교센터	2019.01.21
신한은행	PWM 한남동센터	신한금융투자	PWM 한남동센터	2019.11.25

사무공간을 공동사용 중인 신한은행, 신한금융투자, 신한라이프생명보험의 각 영업점은 <은행법> <자본시장과금융투자업에관한법률> <보험업법>에 따라 은행업, 금융투자업, 생명보험업 등을 영위하는 사업자이고, 삼사는 각각 별개의 법인으로서 각 회사가 고객에게 제공하는 상품과 서비스는 공동사용공간 내 개별 회사별로 각각 제공하는 것이며, 상품 판매와 서비스 제공에 따른 책임도 이를 제공한 각 회사에게만 개별적으로 귀속됩니다. 삼사는 <금융지주회사법> 등 관련 법규사항을 성실히 준수하고 있으며, 금융감독원의 해당 금융기관 검사 시 그 준수 여부를 점검받고 있습니다.

이용자 편람

- **연결대상자회사**: 한국채택국제회계기준에 따라 연결재무제표를 작성하는 자회사 등을 말하며, 연결대상의 기준과 범위는 한국채택국제회계기준 기업회계기준서 제1110호를 따릅니다.
- **보통주배당률**: 납입자본금에 대한 보통주 배당누계액의 비율을 나타내는 것으로 아래의 산식으로 산출합니다.
 - 보통주배당률 = 당해연도 결산후 보통주 배당누계액 / 당해연도말 보통주 해당 납입자본금×100(%)
- **보통주 주당배당액**: 주당배당액은 당해연도 결산후 보통주 1주당 배당누계액을 나타내는 것으로 아래의 산식을적용하여 산출합니다.
 - 보통주 주당배당액 = 당해연도 결산후 보통주 배당누계액 / 당해연도말 보통주 주식수
- **주당당기순이익**: 주당당기순이익은 발행주식 1주당 순이익이 얼마인가를 나타내는 수치로, 아래의 산식을 적용하여 산출합니다.
 - 주당당기순이익 = 당해연도 연결기준 지배기업 소유주 지분 당기순이익 / 당해연도 평균주식수
- **배당성향**: 배당성향은 세후 당기순이익에 대한 배당누계액의 비율로 아래의 산식을 적용하여 산출합니다.
 - 배당성향 = 당해연도 결산후 배당누계액 / 당해연도 연결기준 지배기업 소유주 지분 당기순이익×100(%)
- **당기손익-공정가치 측정 지정 금융자산**: 서로 다른 기준에 따라 자산이나 부채를 측정하거나 그에 따른 손익을 인식하는 경우에 측정이나 인식의 불일치가 발생하는 경우 이와 같은 불일치를 제거하거나 유의적으로 줄이는 경우에는 아래 금융자산의 분류 규정에 불구하고 최초 인식시점에 해당 금융자산을 당기손익-공정가치 측정 항목으로 지정할 수 있습니다. 다만 한번 지정하면 이를 취소할 수 없습니다.
- **지분상품**: 단기매매항목이 아닌 지분상품에 대한 투자는 최초 인식시점에 후속적인 공정가치 변동을 기타포괄손익으로 표시하는 취소 불가능한 선택을 할 수 있습니다. 기타포괄손익-공정가치 측정 분류로 선택되지 아니한 지분상품은 당기손익-공정가치 측정 금융자산으로 분류합니다.
- **채무상품**: 채무상품은 금융자산의 관리를 위한 사업모형과 금융자산의 계약상 현금흐름 특성에근거하여 금융자산이 후속적으로 상각후원가 측정 금융상품, 기타포괄손익-공정가치 측정 금융상품, 당기손익-공정가치 측정 금융상품으로 분류하며, 사업모형을 변경하는 경우에만 재분류합니다.
 - ① **상각후원가 측정 금융자산**
계약상 현금흐름을 수취하기 위해 보유하는 것이 목적인 사업모형 하에서 금융자산을 보유하고, 계약상 현금흐름이 원리금만으로 구성되어 있는 자산은 상각후원가로 측정합니다.
 - ② **기타포괄손익-공정가치 측정 금융자산**
계약상 현금흐름의 수취와 금융자산의 매도 둘 다를 통해 목적을 이루는 사업모형 하에서 금융자산을 보유하고, 계약상 현금흐름이 원리금만으로 구성되어 있는 금융자산은 기타포괄손익-공정가치로 측정합니다.
 - ③ **당기손익-공정가치 측정 금융자산**
상각후원가 측정이나 기타포괄손익-공정가치 측정 금융자산이 아닌 채무상품은 당기손익-공정가치로 측정됩니다.
- **무수익여신**: 무수익여신은 총여신 중 연체여신, 이자미계상여신(부도업체 등에 대한 여신, 채무상환능력 악화여신, 채권재조정여신)을 합한 것을 말합니다.
- * **총여신**: 대출금(원화, 외화, 역외외화, 신탁계정 대출금 포함) + 내국수입유산스 + 지급보증대지급금 + 확정지급보증 + 신용카드채권 + 직불카드채권 + 여신성가지급금 + 매입외환(내국신용장어음매입 및 관련 미수금 포함) + 사모사채 + 기업어음 + 종합금융계정의대출채권 + 금융리스채권 + 금융리스선급금 등

- 무수익여신 산정기준(금융지주회사감독규정시행세칙 별표6)

대상		산정기준
연체여신		원리금이 3월 이상 연체된 채권으로 이자미계상여신을 제외한 여신
이자 미계상 여신	부도업체 등에 대한 여신	최종부도업체, 파산·청산절차 진행중인 업체, 폐업중인 업체, 법정관리·화의절차 진행 중인 업체에 대한 여신으로 채권재조정여신을 제외한 여신
	채무상환능력 악화 여신	경영내용, 재무상태 및 미래현금흐름 등을 감안할 때 채무상환능력이 현저히 악화되어 채권회수에 심각한 위험이 발생한 것으로 판단되는 거래처(회수의문거래처) 또는 채무상환능력의 심각한 악화로 회수불능이 확실하여 손실처리가 불가피한 것으로 판단되는 거래처(추정손실거래처)에 대한 여신으로 부도업체 등에 대한 여신 및 채권재조정여신을 제외한 여신
	채권재조정 여신	① 채권재조정으로 인하여 실제 수익이 발생하지 않는 여신(이자를 원가, 유예하거나 면제한 여신) ② 3월 이상 채권재조정 조건에 따른 원리금 상환이 이루어지지 않은 여신 ③ 원리금의 상환이 유예되거나 금리가 기준금리(prime rate) 이하로 재조정 되었음에도 불구하고 향후 원리금 상환이 불확실한 거래처에 대한 여신(회수의문 및 추정손실거래처에 대한 여신)

- 자산건전성 분류기준(금융지주회사감독규정 별표2)

분류단계	정의
정상	경영내용, 재무상태 및 미래현금흐름 등을 감안할 때 채무상환능력이 양호하여 채권회수에 문제가 없는 것으로 판단되는 거래처(정상거래처)에 대한 자산
요주의	다음 각호의 1에 해당하는 자산 ① 경영내용, 재무상태 및 미래현금흐름 등을 감안할 때 채권회수에 즉각적인 위험이 발생하지는 않았으나 향후 채무상환능력의 저하를 초래할 수 있는 잠재적인 요인이 존재하는 것으로 판단되는 거래(요주의거래처)에 대한 자산 ② 1월 이상 3월 미만 연체대출금을 보유하고 있는 거래처에 대한 자산
고정	다음 각호의 1에 해당하는 자산 ① 경영내용, 재무상태 및 미래현금흐름 등을 감안할 때 채무상환능력의 저하를 초래할 수 있는 요인이 현재화되어 채권회수에 상당한 위험이 발생한 것으로 판단되는 거래처(고정거래처)에 대한 자산 ② 3월 이상 연체대출금을 보유하고 있는 거래처에 대한 자산중 회수예상가액 해당부분 ③ 최종부도 발생, 청산·파산절차 진행 또는 폐업 등의 사유로 채권회수에 심각한 위험이 존재하는 것으로 판단되는 거래처에 대한 자산중 회수예상가액 해당부분 ④ "회수의문거래처" 및 "추정손실거래처"에 대한 자산중 회수예상가액 해당부분
회수의문	다음 각호의 1에 해당하는 자산 ① 경영내용, 재무상태 및 미래현금흐름 등을 감안할 때 채무상환능력이 현저히 악화되어 채권회수에 심각한 위험이 발생한 것으로 판단되는 거래처(회수의문거래처)에 대한 자산중 회수예상가액 초과부분 ② 3월이상 12월 미만 연체대출금을 보유하고 있는 거래처에 대한 자산중 회수예상가액 초과부분
추정손실	다음 각호의 1에 해당하는 자산 ① 경영내용, 재무상태 및 미래현금흐름 등을 감안할 때 채무상환능력의 심각한 악화로 회수불능이 확실하여 손실처리가 불가피한 것으로 판단되는 거래처(추정손실거래처)에 대한 자산중 회수예상가액 초과부분 ② 12월 이상 연체대출금을 보유하고 있는 거래처에 대한 자산중 회수예상가액 초과부분 ③ 최종부도 발생, 청산·파산절차 진행 또는 폐업 등의 사유로 채권회수에 심각한 위험이 존재하는 것으로 판단되는 거래처에 대한 자산중 회수예상가액 초과부분

- **고정이하분류여신:** 고정이하분류여신은 총여신 중 자산건전성분류 기준상 고정이하로 분류되는 여신으로 고정, 회수의문, 추정손실로 분류되는 여신을 말합니다.

- **고정이하분류여신비율:** 비율총여신에서 고정이하분류여신이 차지하는 비율을 말하며, 자산의 건전성을 측정하는 비율로 산식은 다음과 같습니다.

$$\cdot \text{고정이하분류여신비율} = \text{고정이하분류여신} / \text{총여신} \times 100(\%)$$

- **총자본비율:** 은행지주회사총자본비율은 은행지주회사의 자본적정성을 나타내는 경영지도비율의 하나입니다. 연결재무제표를 기초로 하여 BIS 금융위원회(바젤위원회)에서 발표한 자산의 신용·시장·운영리스크에 따라 자기자본보유를 의무화하는 "자기자본 측정과 적정자기자본 수준에 관한 국제적 합의"를 근거로 산출한 은행지주회사의 자기자본을 위험가중자산으로 나누어 산출한 비율이며, 동 비율이 높을수록 은행지주회사의 재무건전성이 좋다는 것을 의미합니다. 2013년 12월부터 시행된 바젤Ⅲ를 기준으로 가감항목에 따라 보통주자본비율, 기본자본 비율, 총자본비율을 산출하며, 현재 금융감독원의 지도비율은 다음과 같습니다.

보통주 자본비율	기본자본비율	총 자본비율
4.5%	6.0%	8.0%

- **원화(외화)유동성비율:** 원화(외화) 유동성 비율은 단기조달자금에 대한 단기자금운용을 표시하는 지표로 그 비율이 높을수록 유동성이 좋다는 것을 의미합니다.

- **유동성커버리지비율:** 유동성커버리지비율은 은행이 유동성 위기상황에서도 1개월 동안 감당할 수 있도록 충분한 고유동성자산을 확보토록 하는 단기 유동성비율 지표로 그 비율이 높을수록 유동성이 좋다는 것을 의미합니다. 2022년 3월 현재 금융감독원의 경영지도비율은 통합 LCR 85%, 외화 LCR 70%입니다.

- **신용평가등급:** 국제적인 신용평가 기관인 Moody's, S&P, Fitch 등에 의한 신용평가등급을 의미하며, 평가등급으로는 채무의 상환능력을 평가한 장·단기신용등급 등이 있습니다. 장기신용등급은 장기채무 상환능력 및 상환불능위험, 투자자에 대한 법적인 보호정도 등을 나타내는 것이며, 단기신용등급은 1년 미만의 단기채무 상환능력 및 상환불능위험 등을 나타냅니다. 국내 금융기관에 따라 평가기관이 다를 수 있으며 평가를 받지 않은 금융기관도 있습니다. 각 신용평가 기관별로 신용등급 구성체계는 다음과 같습니다.

구분		Moody's	S & P	FITCH
장기	투자적격 등급	Aaa ~ Baa3(10등급)	AAA ~ BBB-(10등급)	AAA ~ BBB(10등급)
	투자부적격 등급	Ba1 ~ C(11등급)	BB+ ~ D(12등급)	BB+ ~ D(14등급)
단기	투자적격 등급	P-1 ~ P-3(3등급)	A-1 ~ A-3(4등급)	F1+ ~ F3(4등급)
	투자부적격 등급	NP	B ~ SD 및 D(6등급)	B ~ D(3등급)



신한금융지주회사

서울특별시 중구 세종대로9길 20

TEL: 02-6360-3000

www.shinhangroup.com