

# 목 차

사업보고서 .....	1
【대표이사 등의 확인】 .....	2
I. 회사의 개요 .....	3
1. 회사의 개요 .....	3
2. 회사의 연혁 .....	9
3. 자본금 변동사항 .....	11
4. 주식의 총수 등 .....	12
5. 의결권 현황 .....	13
6. 배당에 관한 사항 등 .....	14
7. 정관에 관한 사항 .....	15
II. 사업의 내용 .....	16
III. 재무에 관한 사항 .....	25
1. 요약재무정보 .....	25
2. 연결재무제표 .....	29
3. 연결재무제표 주식 .....	34
4. 재무제표 .....	176
5. 재무제표 주식 .....	181
6. 기타 재무에 관한 사항 .....	307
IV. 이사의 경영진단 및 분석의견 .....	311
V. 감사인의 감사의견 등 .....	315
VI. 이사회 등 회사의 기관에 관한 사항 .....	316
1. 이사회에 관한 사항 .....	316
2. 감사제도에 관한 사항 .....	324
3. 주주의 의결권 행사에 관한 사항 .....	327
VII. 주주에 관한 사항 .....	328
VIII. 임원 및 직원 등에 관한 사항 .....	332
1. 임원 및 직원 등의 현황 .....	332
2. 임원의 보수 등 .....	334
IX. 계열회사 등에 관한 사항 .....	337
X. 이해관계자와의 거래내용 .....	350
XI. 그 밖에 투자자 보호를 위하여 필요한 사항 .....	351
【전문가의 확인】 .....	355
1. 전문가의 확인 .....	355
2. 전문가와의 이해관계 .....	355

# 사업보고서

(제 30기)

사업연도      2020년 01월 01일      부터  
                  2020년 12월 31일      까지

금융위원회

한국거래소 귀중

2021년 3월 31일

제출대상법인 유형 :

채권 등 상장법인

면제사유발생 :

해당사항 없음

회 사 명 :

신한캐피탈(주)

대 표 이 사 :

정운진

본 점 소 재 지 :

경기도 안산시 단원구 당곡로 17

(전 화) 1544-6800

(홈페이지) <http://www.shcap.co.kr>

작 성 책 임 자 :

(직 책) 경영기획부장

(성 명) 채홍직

(전 화) 02-6742-7542

# 【 대표이사 등의 확인 】

## 대표이사등의 확인 · 서명


### 확 인 서

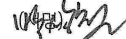
우리는 당사의 대표이사 및 신고업무담당임원으로서 이 사업보고서의 기재내용에 대해 상당한 주의를 다하여 직접 확인·검토한 결과, 중요한 기재사항의 기재 또는 표시의 누락이나 허위의 기재 또는 표시가 없고, 이 분기보고서에 표시된 기재 또는 표시사항을 이용하는 자의 중대한 오해를 유발하는 내용이 기재 또는 표시되지 아니하였음을 확인합니다.

또한, 당사는 「주식회사 등의 외부감사에 관한 법률」 제8조에 따라 내부회계관리제도를 마련하여 운영하고 있음을 확인합니다. (「주식회사 등의 외부감사에 관한 법률」 제4조에 의한 외감대상법인에 한함)

2021. 03. 31.

신한캐피탈 주식회사

대표이사 정운진 

신고업무담당임원 박상철 

# I. 회사의 개요

## 1. 회사의 개요

회사의 주권상장(또는 등록·지정)여부 및 특례상장에 관한 사항

주권상장 (또는 등록·지정)여부	주권상장 (또는 등록·지정)일자	특례상장 등 여부	특례상장 등 적용법규
-	-	-	-

- (1) 회사의 명칭 : 신한캐피탈(주) (영문명 : Shinhan Capital Co., Ltd.)
- (2) 설립일자 : 1991. 04. 19 신한리스(주)로 설립
- (3) 본사의 주소 : 경기도 안산시 단원구 당곡로 17  
전화번호 : 1544 - 6800  
홈페이지 : <http://www.shcap.co.kr>
- (4) 회사사업 영위의 근거가 되는 법률 : 여신전문금융업법
- (5) 대표자 : 정 운 진
- (6) 주요 사업의 내용
  - ① 시설, 설비, 기계, 기구, 중기, 차량, 선박 및 항공기와 이에 관련되는 부동산 및 재산권(이하 "특정물건" 이라 한다)의 시설대여
  - ② 특정물건의 연불판매
  - ③ 할부금융
  - ④ 신기술사업금융
  - ⑤ 신용대출 또는 담보대출
  - ⑥ 어음할인
  - ⑦ 기업이 물품 및 용역의 제공에 의하여 취득한 매출채권의 양수, 관리, 회수
  - ⑧ 지급보증
  - ⑨ 기업구조조정 및 기업인수합병 관련 업무
  - ⑩ 사모집합투자기구의 업무집행사원
  - ⑪ ① ~ ⑦의 업무와 관련하여 다른 여신전문금융업자 및 겸영여신업자가 보유한 채권 및 이를 근거로 하여 발행한 유가증권의 매입
  - ⑫ ① ~ ⑩의 업무와 관련된 신용조사 및 부수업무
  - ⑬ 기타 관계기관에 신고, 등록하였거나 인.허가, 승인 등을 득한 업무
  - ⑭ 기타 관련 법령이 허용하는 업무

\* 상세한 내용은 동 공시서류의 '사업의 내용' 참조
- (7) 계열회사의 현황  
계열회사에 관한 세부사항은 'IX. 계열회사 등에 관한 사항'을 참조하시기 바랍니다.
- (8) 신용평가에 관한 사항

평가일	평가대상	신용등급	평가회사	평가구분
	유가증권등		(신용평가등급범위)	
2020.12.30	회사채	AA-	한국기업평가 (AAA~D)	본평가
2020.12.30	회사채	AA-	NICE신용평가 (AAA~D)	본평가
2020.12.28	회사채	AA-	한국신용평가 (AAA~D)	본평가
2020.11.30	전자단기사채	A1	한국신용평가 (AAA~D)	정기평가

2020.11.30	기업어음	A1	한국신용평가 (AAA~D)	정기평가
2020.11.30	회사채	AA-	한국신용평가 (AAA~D)	본평가
2020.11.30	기업어음	A1	한국기업평가 (AAA~D)	정기평가
2020.11.30	회사채	AA-	한국기업평가 (AAA~D)	본평가
2020.11.30	회사채	AA-	NICE신용평가 (AAA~D)	본평가
2020.11.29	전자단기사채	A1	한국기업평가 (AAA~D)	정기평가
2020.10.30	전자단기사채	A1	NICE신용평가 (AAA~D)	정기평가
2020.10.30	기업어음	A1	NICE신용평가 (AAA~D)	정기평가
2020.09.29	회사채	AA-	한국기업평가 (AAA~D)	본평가
2020.09.29	회사채	AA-	NICE신용평가 (AAA~D)	본평가
2020.09.25	회사채	AA-	한국신용평가 (AAA~D)	본평가
2020.08.31	회사채	AA-	한국신용평가 (AAA~D)	본평가
2020.08.31	회사채	AA-	한국기업평가 (AAA~D)	본평가
2020.08.31	회사채	AA-	NICE신용평가 (AAA~D)	본평가
2020.07.31	회사채	AA-	한국신용평가 (AAA~D)	본평가
2020.07.31	회사채	AA-	한국기업평가 (AAA~D)	본평가
2020.07.31	회사채	AA-	NICE신용평가 (AAA~D)	본평가
2020.06.30	회사채	AA-	한국신용평가 (AAA~D)	본평가
2020.06.30	기업어음	A1	한국신용평가 (AAA~D)	본평가
2020.06.30	전자단기사채	A1	한국신용평가 (AAA~D)	본평가
2020.06.30	기업어음	A1	한국기업평가 (AAA~D)	본평가
2020.06.30	전자단기사채	A1	한국기업평가 (AAA~D)	본평가
2020.06.29	기업어음	A1	NICE신용평가 (AAA~D)	본평가
2020.06.29	전자단기사채	A1	NICE신용평가 (AAA~D)	본평가
2020.06.29	회사채	AA-	NICE신용평가 (AAA~D)	본평가
2020.05.29	회사채	AA-	한국신용평가 (AAA~D)	본평가
2020.05.29	회사채	AA-	한국신용평가 (AAA~D)	정기평가
2020.05.29	회사채	AA-	한국기업평가 (AAA~D)	본평가
2020.05.29	회사채	AA-	한국기업평가 (AAA~D)	본평가
2020.05.29	회사채	AA-	NICE신용평가 (AAA~D)	본평가
2020.04.29	회사채	AA-	한국신용평가 (AAA~D)	본평가
2020.04.29	회사채	AA-	한국기업평가 (AAA~D)	본평가
2020.04.28	회사채	AA-	NICE신용평가 (AAA~D)	본평가
2020.04.03	회사채	AA-	한국기업평가 (AAA~D)	본평가
2020.04.03	회사채	AA-	한국기업평가 (AAA~D)	정기평가
2020.04.02	회사채	AA-	한국신용평가 (AAA~D)	본평가
2020.03.31	회사채	AA-	NICE신용평가 (AAA~D)	정기평가
2020.03.31	회사채	AA-	NICE신용평가 (AAA~D)	본평가
2020.02.28	회사채	AA-	한국신용평가 (AAA~D)	본평가
2020.02.25	회사채	AA-	NICE신용평가 (AAA~D)	본평가
2020.01.31	회사채	AA-	한국신용평가 (AAA~D)	본평가
2020.01.30	회사채	AA-	NICE신용평가 (AAA~D)	본평가
2020.01.03	회사채	AA-	한국신용평가 (AAA~D)	본평가
2020.01.02	회사채	AA-	NICE신용평가 (AAA~D)	본평가

2020.01.02	회사채	AA-	NICE신용평가 (AAA~D)	본평가
2019.12.31	회사채	AA-	한국기업평가 (AAA~D)	본평가
2019.12.17	회사채	AA-	한국신용평가 (AAA~D)	본평가
2019.12.16	회사채	AA-	NICE신용평가 (AAA~D)	본평가
2019.12.16	회사채	AA-	한국기업평가 (AAA~D)	본평가
2019.11.29	기업어음	A1	NICE신용평가 (A1~D)	정기평가
2019.11.29	기업어음	A1	한국기업평가 (A1~D)	정기평가
2019.11.29	기업어음	A1	한국신용평가 (A1~D)	정기평가
2019.11.29	전자단기사채	A1	NICE신용평가 (A1~D)	정기평가
2019.11.29	전자단기사채	A1	한국기업평가 (A1~D)	정기평가
2019.11.29	전자단기사채	A1	한국신용평가 (A1~D)	정기평가
2019.11.29	회사채	AA-	NICE신용평가 (AAA~D)	본평가
2019.11.29	회사채	AA-	한국기업평가 (AAA~D)	본평가
2019.11.29	회사채	AA-	한국신용평가 (AAA~D)	본평가
2019.10.31	회사채	AA-	NICE신용평가 (AAA~D)	본평가
2019.10.31	회사채	AA-	한국기업평가 (AAA~D)	본평가
2019.10.31	회사채	AA-	한국신용평가 (AAA~D)	본평가
2019.09.30	회사채	AA-	한국기업평가 (AAA~D)	본평가
2019.09.30	회사채	AA-	NICE신용평가 (AAA~D)	본평가
2019.09.30	회사채	AA-	한국신용평가 (AAA~D)	본평가
2019.08.30	회사채	AA-	한국기업평가 (AAA~D)	본평가
2019.08.30	회사채	AA-	NICE신용평가 (AAA~D)	본평가
2019.08.30	회사채	AA-	한국신용평가 (AAA~D)	본평가
2019.07.31	회사채	AA-	한국기업평가 (AAA~D)	본평가
2019.07.31	회사채	AA-	한국신용평가 (AAA~D)	본평가
2019.07.29	회사채	AA-	NICE신용평가 (AAA~D)	본평가
2019.06.28	기업어음	A1	한국기업평가 (A1~D)	본평가
2019.06.28	전자단기사채	A1	한국기업평가 (A1~D)	본평가
2019.06.28	회사채	AA-	한국신용평가 (AAA~D)	정기평가
2019.06.28	기업어음	A1	한국신용평가 (A1~D)	본평가
2019.06.28	전자단기사채	A1	한국신용평가 (A1~D)	본평가
2019.06.28	회사채	AA-	한국기업평가 (AAA~D)	본평가
2019.06.27	기업어음	A1	NICE신용평가 (A1~D)	본평가
2019.06.27	전자단기사채	A1	NICE신용평가 (A1~D)	본평가
2019.06.27	회사채	AA-	NICE신용평가 (AAA~D)	본평가
2019.05.31	회사채	AA-	NICE신용평가 (AAA~D)	본평가
2019.05.31	회사채	AA-	한국기업평가 (AAA~D)	본평가
2019.05.27	회사채	AA-	한국신용평가 (AAA~D)	정기평가
2019.05.24	회사채	AA-	NICE신용평가 (AAA~D)	본평가
2019.05.23	회사채	AA-	한국기업평가 (AAA~D)	본평가
2019.04.30	회사채	AA-	한국신용평가 (AAA~D)	본평가
2019.04.30	회사채	AA-	NICE신용평가 (AAA~D)	본평가
2019.04.02	회사채	AA-	한국기업평가 (AAA~D)	본평가
2019.04.02	회사채	AA-	NICE신용평가 (AAA~D)	본평가

2019.04.01	회사채	AA-	한국신용평가 (AAA~D)	본평가
2019.02.28	회사채	AA-	한국신용평가 (AAA~D)	본평가
2019.02.28	회사채	AA-	NICE신용평가 (AAA~D)	본평가
2019.01.31	회사채	AA-	한국신용평가 (AAA~D)	본평가
2019.01.31	회사채	AA-	NICE신용평가 (AAA~D)	본평가
2018.12.31	회사채	AA-	한국기업평가 (AAA~D)	본평가
2018.12.28	회사채	AA-	NICE신용평가 (AAA~D)	본평가
2018.12.27	회사채	AA-	한국기업평가 (AAA~D)	본평가
2018.11.30	기업어음	A1	한국신용평가 (A1~D)	정기평가
2018.11.30	전자단기사채	A1	한국신용평가 (A1~D)	정기평가
2018.11.30	기업어음	A1	한국기업평가 (A1~D)	정기평가
2018.11.30	전자단기사채	A1	한국기업평가 (A1~D)	정기평가
2018.11.30	회사채	AA-	한국기업평가 (AAA~D)	본평가
2018.11.30	회사채	AA-	NICE신용평가 (AAA~D)	본평가
2018.11.30	회사채	AA-	한국기업평가 (AAA~D)	본평가
2018.11.30	기업어음	A1	NICE신용평가 (A1~D)	정기평가
2018.11.30	전자단기사채	A1	NICE신용평가 (A1~D)	정기평가
2018.10.31	회사채	AA-	한국기업평가 (AAA~D)	본평가
2018.10.31	회사채	AA-	NICE신용평가 (AAA~D)	본평가
2018.10.31	회사채	AA-	한국기업평가 (AAA~D)	본평가
2018.09.28	회사채	AA-	NICE신용평가 (AAA~D)	본평가
2018.09.28	회사채	AA-	한국신용평가 (AAA~D)	본평가
2018.09.20	회사채	AA-	한국기업평가 (AAA~D)	본평가
2018.09.13	회사채	AA-	한국기업평가 (AAA~D)	본평가
2018.08.31	회사채	AA-	NICE신용평가 (AAA~D)	본평가
2018.08.31	회사채	AA-	한국신용평가 (AAA~D)	본평가
2018.08.27	회사채	AA-	한국기업평가 (AAA~D)	본평가
2018.07.31	회사채	AA-	NICE신용평가 (AAA~D)	본평가
2018.07.31	회사채	AA-	한국신용평가 (AAA~D)	본평가
2018.07.30	회사채	AA-	한국기업평가 (AAA~D)	본평가
2018.07.20	회사채	AA-	NICE신용평가 (AAA~D)	본평가
2018.07.20	회사채	AA-	한국신용평가 (AAA~D)	본평가
2018.07.03	회사채	AA-	한국기업평가 (AAA~D)	본평가
2018.06.29	회사채	AA-	NICE신용평가 (AAA~D)	본평가
2018.06.29	회사채	AA-	한국기업평가 (AAA~D)	본평가
2018.06.29	기업어음	A1	한국기업평가 (A1~D)	본평가
2018.06.29	전자단기사채	A1	한국기업평가 (A1~D)	본평가
2018.06.29	기업어음	A1	NICE신용평가 (A1~D)	본평가
2018.06.29	전자단기사채	A1	NICE신용평가 (A1~D)	본평가
2018.06.28	회사채	AA-	한국신용평가 (AAA~D)	본평가
2018.06.18	기업어음	A1	한국신용평가 (A1~D)	본평가
2018.06.18	전자단기사채	A1	한국신용평가 (A1~D)	본평가
2018.05.31	회사채	AA-	NICE신용평가 (AAA~D)	본평가
2018.05.31	회사채	AA-	한국기업평가 (AAA~D)	본평가

2018.05.31	회사채	AA-	한국신용평가 (AAA~D)	본평가
2018.04.30	회사채	AA-	NICE신용평가 (AAA~D)	본평가
2018.04.30	회사채	AA-	한국기업평가 (AAA~D)	본평가
2018.04.30	회사채	AA-	한국신용평가 (AAA~D)	본평가
2018.03.30	회사채	AA-	NICE신용평가 (AAA~D)	본평가
2018.03.30	회사채	AA-	한국기업평가 (AAA~D)	본평가
2018.03.30	회사채	AA-	한국신용평가 (AAA~D)	정기평가
2018.02.28	회사채	AA-	NICE신용평가 (AAA~D)	본평가
2018.01.31	회사채	AA-	NICE신용평가 (AAA~D)	본평가

※ 보고서 작성기준일 현재 당사의 신용등급은 회사채 AA-, 기업어음 및 전자단기사채 A1입니다. 아래 각 신용평가사가 부여한 등급의 정의를 참고하시기 바랍니다.

구분	신용평가사	신용등급	신용등급 의미
회사채	한국기업평가	AA	원리금 지급확실성이 매우 높지만, AAA 등급에 비하여 다소 낮은 요소가 있음
		A	원리금 지급확실성이 높지만, 장래의 환경변화에 따라 다소의 영향을 받을 가능성이 있음
	한국신용평가	AA	원리금 지급능력이 매우 우수하지만 AAA의 채권보다는 다소 열위임
		A	원리금 지급능력은 우수하지만 상위등급보다 경제여건 및 환경악화에 따른 영향을 받기 쉬운 면이 있음
	NICE신용평가	AA	원리금 지급확실성이 매우 높지만 AAA등급에 비해 다소 열등한 요소가 있음
		A	원리금 지급확실성이 높지만 장래 급격한 환경변화에 따라 다소 영향을 받을 가능성이 있음
기업어음 및 전자단기사채	한국기업평가	A1	적기상환능력이 최고 수준이며, 그 안정성은 현단계에서 합리적으로 예측 가능한 장래의 환경변화에 영향을 받지 않을 만큼 높음
		A2	적기상환능력이 우수하지만, 그 안정성은 A1등급에 비하여 다소 열등한 요소가 있음
	한국신용평가	A1	적기상환능력이 최상이며 상환능력의 안정성 또한 최상임
		A2	적기상환능력이 우수하나 그 안정성은 A1에 비해 다소 열위임
	NICE신용평가	A1	적기상환능력이 최고수준이며, 현단계에서 합리적으로 예측가능한 장래의 어떠한 환경변화에도 영향을 받지 않을 만큼 안정적임
		A2	적기상환능력이 우수하지만 A1등급에 비해 다소 열등한 요소가 있음

※ 등급내에서 세분하여 구분할 필요가 있는 경우에는 "+" 또는 "-"의 기호를 부여합니다.

(9)-1 연결대상 종속회사 개황

(단위 : 백만원)

상호	설립일	주소	주요사업	최근사업연도 말 자산총액	지배관계 근거	주요종속 회사 여부
현대 유퍼스트 사모특별자산투자신탁 2호	2012.05.1 7	(주1)	수익증권	3,413	힘과 변동이익 노출(기업회계기준서 제1110호 문단 7)	미해당
마스턴전문투자형사모부동산투자신탁 제36호	2018.06.2 9	(주1)	수익증권	5,703	힘과 변동이익 노출(기업회계기준서 제1110호 문단7)	미해당
폼에 채무조정채권 전문투자형 사모투자신탁 제1호	2019.11.1 2	(주1)	수익증권	24,617	힘과 변동이익 노출(기업회계기준서 제1110호 문단 7)	미해당
케이티브이에프-신한 기술사업화 제1호	2019.12.2 4	(주1)	수익증권	990	힘과 변동이익 노출(기업회계기준서 제1110호 문단 7)	미해당



폼에채무조정채권전문투자형사모투자신탁 제 2호	2020.02.2 1	(주1)	수익증권	20,630	형과 변동이익 노출(기업회계기준서 제1110호 문단 7)	미해당
시너지-신한 메자닌 신기술사업투자조합 제 2호	2020.11.3 0	(주1)	수익증권	3,020	형과 변동이익 노출(기업회계기준서 제1110호 문단 7)	미해당
이앤신한그로스펀드1호	2020.12.0 3	(주1)	수익증권	3,418	형과 변동이익 노출(기업회계기준서 제1110호 문단 7)	미해당

(주1) 수익증권, 신탁 등 실질적인 영업활동을 수행하지 않는 종속회사에 대해서는 주소 기재 생략

(9)-2. 연결대상회사의 변동내용

구분	자회사	사유
신규연결	시너지-신한 메자닌 신기술사업투자조합 제2호	신규취득
	이앤신한그로스펀드1호	신규취득
연결제외	오라이언 메자닌 전문투자형 사모투자신탁 제5호	당기 중 처분
	파인밸류PostIPO플러스전문투자형사모증권투자신탁	당기 중 처분

## 2. 회사의 연혁

### 가. 당해 회사의 연혁

#### (1) 설립 이후의 변동상황

##### ① 설립일

1991. 04. 19 신한리스(주) 설립  
 1991. 05. 27 영업개시(창립기념일)

##### ② 본점 소재지

1991. 04. 19 경기도 안산시 단원구 고잔동 526-3  
 2006. 07. 24 경기도 안산시 단원구 당곡로 17 (본점 이전)

##### ③ 지점 등의 설치 또는 폐쇄

1991. 10. 28 서울사무소 개소  
 1994. 03. 23 서울사무소 지점 승격  
 2003. 01. 15 부산지점 개점  
 2004. 01. 15 강남금융센터 개점  
 2007. 11. 15 대전지점 개점  
 2013. 02. 27 여의도금융센터 개점  
 2020. 05. 27 대전지점 여의도센터로의 이전 (여의도금융센터 통합)

##### ④ 경영진의 변동상황

1991. 04. 19 박용건 사장 취임  
 1994. 02. 23 홍영후 사장 취임  
 1997. 02. 26 강신중 사장 취임  
 2002. 05. 22 이동걸 사장 취임  
 2006. 02. 22 한도희 사장 취임  
 2012. 03. 08 황영섭 사장 취임  
 2016. 03. 18 설영오 사장 취임  
 2019. 03. 26 허영택 사장 취임  
 2021. 01. 01 정운진 사장 취임

##### ⑤ 최대주주의 변동

일시	변경전	변경후	사유
2001.09.01	(주)신한은행 (지분율:29.6%)	(주)신한금융지주회사 (지분율:100%)	주식이전 방식에 의한 신한금융지주회사 설립으로 지주회사의 완전자회사로 전환

##### ⑥ 사업목적의 중요한 변동

1998. 05. 27 여신전문금융업법이 97년 8월 시행에 따라 할부금융, 신기술사업  
 금융 및 기타 부수업무를 사업목적에 추가  
 1999. 05. 10 할부금융업 등록  
 2000. 08. 11 신기술사업금융업 등록  
 2002. 09. 03 기업구조조정전문회사 업무 등록

⑦ 기타 설립이후 중요한 변동사항  
2006. 07. 24 본점 이전

(2) 상호의 변경

변경일자	변경 전 상호	변경 후 상호	변경사유
1999.05.27	신한리스주식회사	신한캐피탈주식회사	여신금융기관으로서의 이미지구축

(3) 합병, 분할(합병), 포괄적 주식교환·이전, 중요한 영업의 양수·도 등  
당사는 동일지배하 특수관계자인 신한카드에 오토/리테일 금융자산을 양도할 것을 2020년 8월 13일 이사회 및 주주총회에서 결의하였으며, 해당 자산의 이전은 10월말 거래 종료되었습니다.

(4) 경영활동과 관련된 중요한 사실의 발생

일 자	내 용
2006. 07월	본사 이전
2006. 11월	회사채 신용등급 상향 ( A+ → AA-)
2007. 11월	신한카드 기업리스자산 양수도계약 체결
2007. 11월	자본금 1,000억원 유상증자
2011. 09월	정보보호체계(ISO27001) 및 개인정보보호체계(BS10012) 국제인증 취득
2012. 11월	정보화 전략계획(ISP) 컨설팅 진행완료
2013. 02월	여의도금융센터 개점
2014. 05월	차세대 IT시스템(WINK)오픈
2014. 08월	대한민국디지털 경영혁신 대상 수상
2017. 07월	GIB(Group and Global Investment Banking Group)사업부 신설 및 투자금융본부 여의도 이전
2018. 06월	비대면 모바일 시스템 오픈
2019. 06월	환경경영체계(ISO14001) 인증
2020. 05월	여의도금융2센터 개점

### 3. 자본금 변동사항

가.증자(감자)현황

(기준일 : 2020년 12월 31일 )

(단위 : 백만원, 주)

주식발행 (감소)일자	발행(감소) 형태	발행(감소)한 주식의 내용				
		주식의 종 류	수량	주당 액면가액	주당발행 (감소)가액	비고
-	-	-	-	-	-	-

나. 전환사채 등 발행현황 : 해당사항 없음

## 4. 주식의 총수 등

주식의 총수 현황

(기준일 : 2020년 12월 31일 )

(단위 : 주)

구 분	주식의 종류			비고
	보통주	-	합계	
I. 발행할 주식의 총수	60,000,000	-	60,000,000	-
II. 현재까지 발행한 주식의 총수	36,000,000	-	36,000,000	-
III. 현재까지 감소한 주식의 총수	3,750,000	-	3,750,000	-
1. 감자 2. 이익소각 3. 상환주식의 상환 4. 기타	-	-	-	-
	3,750,000	-	3,750,000	-
	-	-	-	-
	-	-	-	-
IV. 발행주식의 총수 (II-III)	32,250,000	-	32,250,000	-
V. 자기주식수	-	-	-	-
VI. 유통주식수 (IV-V)	32,250,000	-	32,250,000	-

## 5. 의결권 현황

(기준일 : 2020년 12월 31일 )

(단위 : 주)

구 분	주식의 종류	주식수	비고
발행주식총수(A)	보통주	32,250,000	-
	우선주	-	-
의결권없는 주식수(B)	보통주	-	-
	우선주	-	-
정관에 의하여 의결권 행사가 배제된 주식수(C)	보통주	-	-
	우선주	-	-
기타 법률에 의하여 의결권 행사가 제한된 주식수(D)	보통주	-	-
	우선주	-	-
의결권이 부활된 주식수(E)	보통주	-	-
	우선주	-	-
의결권을 행사할 수 있는 주식수 (F = A - B - C - D + E)	보통주	32,250,000	-
	우선주	-	-

## 6. 배당에 관한 사항 등

### 주요배당지표

구 분	주식의 종류	당기	전기	전전기
		제30기	제29기	제28기
주당액면가액(원)		5,000	5,000	5,000
(연결)당기순이익(백만원)		160,583	126,050	103,400
(별도)당기순이익(백만원)		148,892	124,411	106,052
(연결)주당순이익(원)		4,979	3,908	3,206
현금배당금총액(백만원)		24,059	18,899	15,480
주식배당금총액(백만원)		-	-	-
(연결)현금배당성향(%)		15.0	15.0	15.0
현금배당수익률(%)	보통주	-	-	-
	우선주	-	-	-
주식배당수익률(%)	보통주	-	-	-
	우선주	-	-	-
주당 현금배당금(원)	보통주	746	586	480
	우선주	-	-	-
주당 주식배당(주)	보통주	-	-	-
	우선주	-	-	-

## 7. 정관에 관한 사항

### 정관 변경 이력

정관변경일	해당주총명	주요변경사항	변경이유
2019년 09월 16일	제29기 제1차 임시주주총회	증권의 전자등록 및 명의개서에 관한 내용, 채권의 전자등록에 관한 내용 반영	전자증권법 도입에 따른 증권의 전자등록 관련 내용을 명시



## II. 사업의 내용

### 1. 사업의 개요

#### 가. 업계의 현황

(1) 여신전문금융업종은 1997년 8월 여신전문금융업법 제정 및 1998년 1월 동법 개정으로 기존의 시설대여(Lease)업, 신용카드업, 할부금융업, 신기술사업금융업등 4개 업종이 통합된 금융업종으로 수신기능이 없는 대신 채권 발행, 차입금, 자본금, 잉여금 등을 통해 조달된 자금으로 여신을 제공하는 것을 주업무로 영위하고 있습니다. 신용카드업을 제외한 기타업종에 대한 진출입이 종래의 인가제에서 등록제로 전환되어 대주주 및 자본금 요건만 구비하면 진출입이 자유로운 상태입니다.

#### (2) 산업의 성장성

##### (시설대여업)

시설대여업은 시설임대를 전문으로 하는 사업주체가 일정한 설비를 구입하여 그 이용자에게 일정기간 동안 대여하고, 그 사용료(리스료)를 받는 것을 목적으로 하는 물적금융을 말합니다. 경기침체에 따른 설비투자의 감소 추세 지속으로 제조업체의 설비투자는 정체 상태이나, 의료, 운송 등 서비스업종의 설비투자 확대 및 자동차 리스 수요 증가 등에 힘있어 시장의 영역이 다양하게 확대되고 있습니다.

#### <연도별 리스시장전체 실적 및 성장률>

(단위: 억원)

연도	계약액	성장률(%)	실행액	성장률(%)
2001년	21,182	59.1	15,642	28.8
2002년	24,746	16.8	24,662	57.7
2003년	36,761	48.6	30,009	21.7
2004년	45,349	23.4	40,609	35.3
2005년	57,649	27.1	55,691	37.1
2006년	74,973	30.1	70,908	27.3
2007년	109,104	45.5	96,687	36.4
2008년	100,212	-8.2	100,172	3.6
2009년	77,567	-22.6	74,500	-25.6
2010년	138,768	78.9	99,770	33.9
2011년	101,516	-26.8	106,018	6.3
2012년	100,252	-1.2	102,626	-3.2
2013년	104,635	4.4	108,067	5.3
2014년	115,922	10.8	118,948	10.1
2015년	129,768	11.9	134,081	12.7
2016년	123,164	-5.1	121,627	-9.3
2017년	128,159	4.1	128,080	5.3
2018년	138,266	7.9	135,413	5.7
2019년	137,135	-0.8	137,896	1.8
2020년	157,415	14.8	156,369	13.4

(할부금융업)

할부금융은 소비자가 일시불로 구입하기 어려운 자동차, 가전제품 등과 같은 고가의내구소비재나 주택을 구입하고자 할 때, 할부금융회사가 신용에 특별한 이상이 없는 소비자를 대상으로 그 구입자금을 할부금융기관 및 판매자와의 계약에 의하여 판매를 조건으로 필요한 자금을 대여해주고, 소비자는 할부금융회사에 일정한 수수료를 내고 원금과 이자를 분할상환하는 금융제도입니다. 할부금융의 특성상 내구재가 주력으로서 우리나라의 소득수준 증가세를 고려해 볼 때 앞으로 충분히 확장의 여지가 있는 영역이나, 관련 법령 개정으로 저축은행업의 할부금융 시장 진출이 가능해짐에 따라 시장의 경쟁은 심화될 것으로 예상됩니다.

<연도별 할부금융시장전체 취급잔액>

(단위: 억원)

구분	내구재				주택	기계류	기타	합계
	자동차	가전	기타	소계				
2000	31,685	2,907	8,277	42,869	7,793	2,795	721	54,178
2001	53,287	1,601	4,394	59,282	3,780	2,421	618	66,101
2002	77,650	1,836	7,325	86,811	1,767	3,052	172	91,802
2003	57,151	466	4,226	61,843	1,193	4,443	670	68,149
2004	50,853	504	4,093	55,450	721	5,280	1,082	62,533
2005	59,266	393	1,768	61,426	553	8,727	99	70,805
2006	63,948	302	2,183	66,433	3,623	7,130	22	77,207
2007	81,680	201	1,973	83,854	6,772	8,121	50	98,798
2008	94,615	111	1,904	96,629	8,126	8,672	312	113,739
2009	75,973	197	1,230	77,400	9,359	6,300	280	93,338
2010	92,834	109	1,281	94,223	9,829	8,476	514	113,043
2011	137,105	103	1,460	138,668	13,618	9,367	822	162,474
2012	153,728	257	1,683	155,668	12,562	9,243	1,117	178,590
2013	152,460	236	2,351	155,047	11,762	7,750	984	175,544
2014	161,534	185	3,230	164,949	10,000	6,795	1,721	183,465
2015	198,444	323	3,920	202,687	5,116	5,900	2,135	215,837
2016	232,844	256	5,530	238,630	3,678	5,061	3,793	251,162
2017	270,267	135	4,990	275,390	5,646	4,399	5,872	291,307
2018	304,677	171	5,208	310,055	5,475	4,539	7,018	327,088
2019	340,509	172	5,156	345,837	4,211	4,529	6,633	361,210
2020	363,205	178	4,779	368,162	3,645	4,325	6,555	382,687

(팩토링금융)

팩토링이란 금융기관들이 기업으로부터 상업어음, 외상매출증서 등 매출채권을 매입, 이를 바탕으로 자금을 빌려주는 제도로 기업들이 상거래 대가로 현금 대신 받은 매출채권을 신속

히 현금화하여 기업활동을 돕자는 취지로 1920년대 미국에서 처음 도입되었습니다.

팩토링 시장은 현재 은행과 여신전문금융회사(카드사, 캐피탈사)들이 주요 시장 참여자로 활동하고 있고, 은행은 풍부한 유동성 및 조달금리의 경쟁 우위를 바탕으로 전통적인 상업어음 할인 방식에서 벗어나 전자방식의상매출채권(전자B2B), 구매자금대출 등의 업무에 적극적으로 나서고 있으며, 캐피탈사는 기업들이 보유하고 있는 상거래어음을 위주로 팩토링 업무를 영위하고 있습니다.

최근 기업들의 전자방식의상매출채권 확대와 기업구매자금 대출 등의 도입으로 상거래어음 비중이 점차 축소되고 있으며, 이로 인해 향후 성장성은 크지 않을 것으로 예상됩니다.

#### (일반대출업무)

일반대출은 주로 부동산 PF 대출을 비롯한 부동산 관련 대출, 가계대출 및 일반 기업대출 등의 다양한 틈새시장 대출을 위주로 구성되어 있습니다. 시장은 은행과 여신전문금융회사, 저축은행, 대부업체들이 주요 시장 참여자로 활동하고 있습니다. 은행권이 시중의 풍부한 유동성 및 조달금리상의 경쟁 우위를 바탕으로 우량한 고객을 대상으로 적극적으로 영업에 나서고 있습니다. 여신전문금융회사는 은행권과 저축은행 및 대부업체의 틈새시장을 위주로 영업을 하고 있으며, 최근 몇 년 사이 급성장한 부문입니다.

#### (신기술사업금융업)

신기술사업금융업은 위험이 높아 투자가 잘 이루어지지 않는 분야를 전문가적인 안목으로 발굴하여 지분참여를 중심으로 장기자금을 지원하고, 경영 및 기술지도로 부가가치를 높여 높은 투자이익을 추구하는 금융활동으로, 업종의 특성상 증시 상황에 따른 이익 변동폭이 비교적 큰 편이며, 국내 금융시장의 경우 IPO를 제외한 투자자산회수 방안이 제한적이나, 전환상환우선주, 전환사채, 신주인수권부사채 등으로 상품을 다변화하여 회수리스크를 최소화하고 있습니다. 이와 병행하여 유망 중소 벤처기업 발굴 지원, 투자조합 설립을 활성화하여, 신기술사업금융업무를 꾸준히 시행할 계획입니다.

2016년 4월 여신전문금융업법 시행령 개정에 따라, 증권사 등 금융투자업자의 신기술사업금융업 등록이 증가하고 있음에 따라 시장 경쟁이 증가할 것으로 예상됩니다.

#### (3) 경쟁요소

시설대여, 할부금융 등 여신행위를 중심으로 영업하는 회사의 경우 장기수익성 확보를 위한 시장기반 확보와 자금조달 및 심사능력이 주요 경쟁요인으로 작용할 전망입니다. 신기술금융업무의 경우 벤처지원과 관련된 정책이 장기적인 업계발전을 좌우할 것이며, 투자대상회사의 기술력 및 사업성을 판단할 수 있는 분석능력이 주요 경쟁요소로 작용할 전망입니다.

#### (4) 관계법령 또는 정부의규제 및 지원 등

- ① 자기자본 대비 총자산 한도 (여신전문금융업법 제48조) : 자기자본의 10배
- ② 대출업무영위비중 (여신전문금융업법 제46조, 동법 시행령 제17조, 감독규정 제6조) : 대출업무(어음할인 포함)로 발생하는 채권액(분기평균) 중 시행령 제17조의 제2항 해당하는 채권을 제외한 금액이 총자산의 100분의 30 이내

[참고] 여신전문금융업법 시행령 제17조의 제2항에 해당하는 채권

1. 기업에 대출하여 발생한 채권

2. 채무자의 채권 재조정을 위하여 채권의 만기, 금리 등 조건을 변경하여 그 채무자에게 다시 대출하여 발생한 채권
3. 「한국주택금융공사법」 제2조제3호에 따른 주택저당채권
4. 법 제13조제1항제1호에 따른 신용카드회원에 대한 자금의 유통업무로 인하여 발생한 채권
5. 할부금융과 유사한 방식의 자동차 구입자금 대출로 인하여 발생한 채권

## 나. 회사의 현황

### (1) 영업개황 및 사업부문의 구분

#### (가) 영업개황

당사는 2020년 (연결)당기순이익(누적)은 전년 대비 346억원 증가한 1,606억원을 기록하였습니다. 여신성자산 증가에 따른 이자수익 및 주식시장 회복 등으로 수익성이 개선되었으며, 자산건전성도 양호한 수준으로 관리되고 있습니다. 신한캐피탈은 계속적으로 건설한 자산 성장을 지속하고, 체계적인 건전성 관리와 정교한 리스크관리 능력을 바탕으로 안정적인 수익을 창출해 나갈 것입니다. 또한, 지속 가능한 성장을 위한 신시장 개척 노력을 강화해 나갈 것입니다.

2018년 6월, 기업금융중심 캐피탈사 중 최초로 비대면 모바일 시스템을 오픈하였습니다. 신한캐피탈은 DT(Digital Transformation)를 통해 업무효율성 제고에 대한 지속적인 노력을 하고 있습니다.

2019년에는 벤처투자부를 신설하여 혁신 성장 기업 지원을 통한 미래수익원 확보와 균형된 포트폴리오 구축을 위한 노력을 해나가고 있습니다.

2020년에는 투자/IB/기업금융 전문회사로서의 Identity를 공고화하면서, Segment별 정교한 포트폴리오 관리를 강화하고 있습니다.

또한, 코로나19, 글로벌 보호무역주의, 저금리 장기화 등 예측불가능한 외부 불확실성에 선제적으로 대비할 수 있는 위기관리 시스템을 구축하고 조직적인 대응 역량을 내재화 해나갈 것입니다.

#### (나) 사업부문의 구분

당사의 사업부문은 현재 시설대여, 할부금융, 신기술사업금융, 기업구조조정 및 기업인수합병 관련 업무 및 부수업무(팩토링, 일반대출)로 자산(충당금 반영 후) 기준으로 일반대출 등 대출자산의 비중이 61.7%이며 유가증권 및 신기술사업금융 관련 자산 비중이 26.1%, 시설대여(리스) 관련 비중이 3.8%, 할부금융자산이 0.2%를 차지하고 있습니다.

### (2) 취급 업무 및 상품·서비스 개요

주요 상품 및 서비스	내용
IB업무	조합, 사모투자전문회사 및 기타 간접투자기구에 대한 출자 및 인수금융, 주식연계채권 매입, 프로젝트 금융, 국내외 대체투자 등
시설대여(리스)	이용자가 선정한 특정 물건을 구입한 후 임대(리스)하고 일정 기간에 걸쳐 사용료를 받는 임대차 형식의 물건을 매개로 한 물적금융
할부금융	기업이 물건매매를 통해 취득한 할부채권을 매입하여 매수인으로부터 원리금을 분할 상환 받는 방식의 금융
신기술사업금융	신기술사업자에 대한 투자 및 융자
일반대출	기업/개인을 상대로 운전자금(팩토링 포함), 주택자금, 가계자금 지원

(3) 시장점유율 등

1) 최근 3개년간의 리스시장 점유율은 다음과 같습니다.

(단위:억원)

년도	리스 실행실적	당사 실행실적	시장점유율
2020	156,369	1,395	0.89%
2019	138,034	1,902	1.38%
2018	135,695	1,709	1.26%
3개년평균	136,655	1,806	1.32%

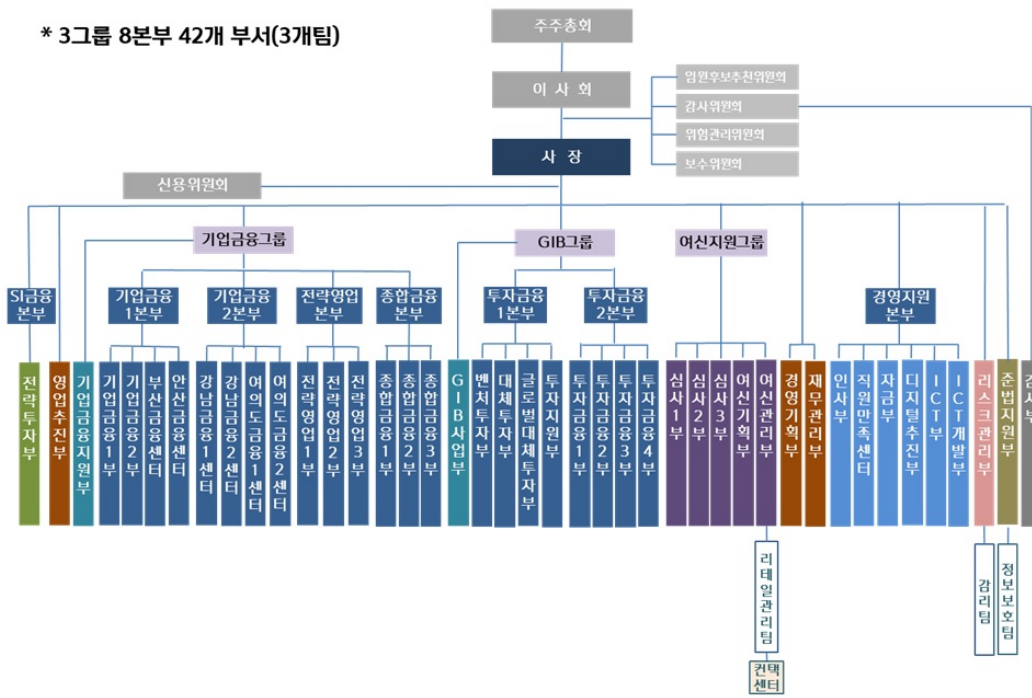
2) 일반대출

당사가 주로 취급하고 있는 대출은 운전자금, 부동산PF, 리테일대출 등으로 전체 국내 시장에서 차지하는 시장점유율이 크지 않아 별도 시장분석을 생략합니다.

(4) 신규영업 등의 내용 및 전망

해당사항 없음

(5) 조직도



2. 영업의 현황

(1) 영업실적 (2020년 누적)

(단위 : 억원)

영업종류	영업수익	비고
시설대여	168	-
할부금융	157	-
팩토링, 일반대출 등	2,757	예치금, 유가증권 이자 포함
유가증권 평가 및 처분	1,045	-
배당 수익	1,219	-
기타	703	외환거래, 파생상품, 수수료 등
합계	6,049	-

(2) 자금조달 및 운용실적

(가) 자금조달실적

(단위 : 억원)

구분	제30기	제29기	제28기	
전기이월	789	1,616	2,537	
영업자산회수 등	57,952	46,820	37,438	
차입금	회사채	31,100	24,400	24,300
	CP, 전단채	4,450	8,450	3,600
	기타원화	4,200	3,300	500
	외화	-	-	-
	소계	39,750	36,150	28,400
기타	45	49	98	
합계	98,536	84,635	68,473	

(나) 자금운용실적

(단위 : 억원)

구분	제30기	제29기	제28기	
영업자금	60,244	58,805	43,882	
지급이자 등	3,144	2,254	2,366	
차입금 상환	회사채	17,100	14,400	12,650
	CP, 전단채	6,500	5,150	6,100
	기타원화	4,900	1,500	1,300
	외화	435	1,737	559
	소계	28,935	22,787	20,609
차기이월	6,212	789	1,616	
합계	98,536	84,635	68,473	

3. 영업종류별 현황

(1) 리스업무

(가) 리스자산

(단위 : 억원)

구분	제30기	제29기	제28기
운용리스 자산	8	26	59
금융리스 채권	3,380	4,115	4,857
계	3,388	4,141	4,916

\* 금융리스채권금액 : 금융리스채권, 선급금융리스, 해지채권 포함 및 대손충당금 차감후 기준

\* 운용리스자산은 감가상각 누계액 차감 후 기준

(2) 대출업무

(가) 통화종류별 대출금 잔액

(단위 : 억원)

구분	제 30기		제29기		제28기	
	평균잔액	기말잔액	평균잔액	기말잔액	평균잔액	기말잔액
원화대출금	51,459	55,480	40,740	46,796	32,616	35,144
외화대출금	878	814	917	868	1,179	952
지급보증대지급금	-	-	-	-	-	-
소 계	52,337	56,294	41,657	47,664	33,795	36,096
신탁대출금	-	-	-	-	-	-
합 계	52,337	56,294	41,657	47,664	33,795	36,096

\* 기말잔액은 대손충당금, 현재가치할인차금, 이연대출부대수익/비용 등을 반영하지 않은 채권액 기준임.

\* 신기술금융자산 중 여신성 자산(투자사채 등)을 포함한 금액임.

(나) 자금용도별 대출현황

(단위 : 억원)

구분	제 30기	제29기	제28기
기업자금대출	55,764	44,836	33,267
가계자금대출	531	2,828	2,829
합 계	56,294	47,664	36,096

\* 대손충당금, 현재가치할인차금, 이연대출부대비용 등을 반영하지 않은 채권액 기준임

\* 신기술금융자산 중 여신성 자산(투자사채 등)을 포함한 금액임.

4. 영업설비 등의 현황

가. 지점 등 설치 현황

(2020년 12월 기준)

지역	지점	출장소	사무소	합계
안산(본점)	1	-	-	1
서울(지점)	1	-	-	1
강남(센터)	2	-	-	2
여의도(센터)	2	-	-	2
부산(센터)	1	-	-	1
계	7	-	-	7

주1) 지점 등에는 본점이 1개 지점으로 포함됨

5. 기타 투자의사결정에 필요한 사항

가. 조정자기자본 비율

(단위 : 억원)

구분	제30기	제29기	제28기
조정자기자본(A)	12,391	9,761	7,807
조정총자산(B)	82,353	74,708	59,357
조정자기자본비율(A/B) (%)	15.05	13.07	13.15

- 금융감독원 제출 업무보고서 기준

나. 고정이하여신 등 현황

(단위 : 억원)

제30기		제29기		제28기		증 감(전기대비)	
여신잔액	비율(%)	여신잔액	비율(%)	여신잔액	비율(%)	여신잔액	비율(%p)
430	0.72	434	0.77	459	0.97	-4	-0.05

- 금융감독원 제출 업무보고서 기준

[대손충당금 연결기준]

(단위 : 억원)

구분			제30기	제29기	제28기
대손충당금	국내분	일 반	1,213	707	731
		특 별	-	-	-
		소 계	1,213	707	731
	국외분	일 반	-	-	-
		특 별	-	-	-
		소 계	-	-	-
	합 계		1,213	707	731
기중대손상각액			114	22	180

다. 기타 중요한 사항

□ 여신건전성 및 연체율 현황

○ 총여신 및 건전성 분류 현황

(단위: 백만원)

구분		2020.12	2020.09	2020.06	2020.03	2019.12
여 신 현 황	총 여 신(A)	6,057,280	6,708,941	6,118,921	5,891,509	5,699,854
	카드	-	-	-	-	-
	할부금융	20,676	384,184	431,543	398,062	465,750
	리스	354,367	401,429	424,174	422,886	432,431
	신 기술	19,589	15,422	13,662	15,916	17,707
	대 출	5,660,665	5,907,007	5,239,513	5,053,766	4,782,166



	기 타	1,983	899	10,029	879	1,801	
건 전 성 분 류	정 상	5,945,085	6,623,125	6,029,830	5,792,945	5,608,550	
		총당금적립액	38,141	25,089	23,054	19,703	19,036
		적 립 율	0.64%	0.38%	0.38%	0.34%	0.34%
	요 주 의	69,312	42,931	45,997	55,132	47,866	
		총당금적립액	47,732	16,437	17,302	18,160	16,818
		적 립 율	68.86%	38.29%	37.62%	32.94%	35.14%
	고 정	8,845	9,484	9,747	8,774	11,868	
		총당금적립액	3,299	4,979	5,326	4,129	10,416
		적 립 율	37.30%	52.50%	54.64%	47.06%	87.77%
	회수의문	10,893	24,396	24,105	19,293	18,179	
		총당금적립액	8,918	18,927	18,089	15,214	11,151
		적 립 율	81.87%	77.58%	75.04%	78.86%	61.34%
	추정손실	23,144	9,005	9,242	15,364	13,391	
		총당금적립액	23,250	8,783	9,158	15,276	13,242
		적 립 율	100.46%	97.54%	99.10%	99.43%	98.89%
합 계	6,057,280	6,708,941	6,118,921	5,891,509	5,699,854		
	총당금적립액	121,340	74,215	72,929	72,482	70,663	
	적 립 율	2.00%	1.11%	1.19%	1.23%	1.24%	
연 체 현 황	연체금액(B)	41,110	33,405	33,873	33,218	34,234	
		1개월 미만	9,269	596	2,964	305	1,279
		1개월 이상	31,841	32,809	30,910	32,913	32,955
	연 체 율(B/A)	0.68%	0.50%	0.55%	0.56%	0.60%	
		1개월 미만	0.15%	0.01%	0.05%	0.01%	0.02%
		1개월 이상	0.53%	0.49%	0.51%	0.55%	0.58%

### III. 재무에 관한 사항

#### 1. 요약재무정보

(1) 연결재무제표에 관한 사항

(단위 : 백만원)

구분	제30기	제29기	제28기
[현금 및 상각후원가측정예치금]	631,844	86,162	170,583
[당기손익-공정가치측정유가증권]	1,676,780	1,426,035	1,001,407
[파생상품자산]	11,080	1,810	2,448
[당기손익-공정가치측정대출채권]	25,673	60,655	80,317
[기타포괄손익-공정가치측정유가증권]	45,426	2,147	27,305
[상각후원가측정대출채권]	5,884,107	5,552,590	4,582,858
[리스자산]	810	2,568	5,879
[상각후원가측정유가증권]	-	-	3,002
[유형자산]	6,529	4,179	2,468
[무형자산]	6,651	7,084	6,212
[관계기업에대한투자자산]	542,549	356,621	174,709
[당기법인세자산]	62	1	-
[이연법인세자산]	21,194	11,535	14,883
[기타자산]	48,644	55,041	44,512
자산총계	8,901,349	7,566,429	6,116,585
[파생상품부채]	429	959	3,933
[차입부채]	717,779	991,880	581,394
[사채]	6,794,623	5,441,659	4,608,639
[확정급여부채]	8,368	8,832	4,714
[충당부채]	1,882	415	235
[당기법인세부채]	41,470	18,555	22,629
[기타부채]	145,459	150,220	146,721
부채총계	7,710,010	6,612,519	5,368,265
[자본금]	180,000	180,000	180,000
[신종자본증권]	199,695	99,811	-
[자본잉여금]	3,123	3,123	3,123
[자본조정]	753	155	422
[기타포괄손익누계액]	△8,450	△10,000	△6,984
[이익잉여금]	816,218	680,821	571,760
자본총계	1,191,339	953,910	748,320
연결에 포함된 회사 수	7	6	3
	(2020.01.01~ 2020.12.31)	(2019.01.01~ 2019.12.31)	(2018.01.01~ 2018.12.31)
영업이익	211,144	167,723	142,855
영업외손익	△1,350	△1,664	△504

법인세비용차감전순이익	209,794	166,059	142,351
당기순이익	160,583	126,050	103,400
총포괄이익	162,135	123,033	100,317
주당순이익	4,979원	3,908원	3,206원

[Δ는 부(-)의 수치임]

## (2) 재무제표에 관한 사항

(단위 : 백만원)

구분	제30기	제29기	제28기
[현금 및 상각후원가측정예치금]	625,462	83,867	170,236
[당기손익-공정가치측정유가증권]	1,730,824	1,466,561	1,008,473
[당기손익-공정가치측정대출채권]	25,673	60,640	77,568
[파생상품자산]	11,080	1,809	2,448
[상각후원가측정대출채권]	5,833,563	5,513,242	4,577,685
[리스자산]	810	2,568	5,880
[기타포괄손익-공정가치측정유가증권]	45,426	2,147	27,305
[상각후원가측정유가증권]	-	-	3,002
[유형자산]	6,529	4,180	2,468
[무형자산]	6,651	7,084	6,212
[관계기업에대한투자자산]	523,162	353,908	173,863
[당기법인세자산]	62	1	-
[이연법인세자산]	26,184	12,114	14,863
[기타자산]	48,517	54,895	43,938
자산총계	8,883,943	7,563,016	6,113,942
[파생상품부채]	429	959	3,934
[차입부채]	715,000	990,000	580,000
[사채]	6,794,623	5,441,659	4,608,639
[확정급여부채]	8,368	8,832	4,714
[충당부채]	1,882	415	235
[당기법인세부채]	41,470	18,555	22,629
[기타부채]	144,050	150,214	145,420
부채총계	7,705,822	6,610,634	5,365,570
[자본금]	180,000	180,000	180,000
[신종자본증권]	199,695	99,811	0
[자본잉여금]	3,123	3,123	3,123
[자본조정]	753	155	422
[기타포괄손익누계액]	△8,450	△10,001	△6,985
[이익잉여금]	803,000	679,294	571,813
자본총계	1,178,121	952,382	748,372
종속·관계·공동기업 투자주식의 평가방법	원가법	원가법	원가법
	(2020.01.01~ 2020.12.31)	(2019.01.01~ 2019.12.31)	(2018.01.01~ 2018.12.31)
영업이익	195,042	165,462	146,512
영업외손익	△1,350	△1,664	△504
법인세비용차감전순이익	193,692	163,798	146,008
당기순이익	148,892	124,411	106,052

총포괄이익	150,444	121,394	103,764
주당순이익	4,617원	3,858원	3,288원

[Δ는 부(-)의 수치임]

## 2. 연결재무제표

### 연 결 재 무 상 태 표

제 30(당) 기 2020년 12월 31일 현재

제 29(전) 기 2019년 12월 31일 현재

신한캐피탈주식회사 및 그 종속기업

(단위 : 백만원)

과 목	주석	제 30(당) 기		제 29(전) 기	
<b>자 산</b>					
1. 현금 및 상각후원가측정예치금	4,7,9,40	631,844		86,162	
2. 당기손익-공정가치측정유가증권	4,6,7,10	1,676,780		1,426,036	
3. 당기손익-공정가치측정대출채권	4,6,7,10	25,673		60,655	
4. 파생상품자산	4,6,7,14	11,080		1,809	
5. 상각후원가측정대출채권	4,6,7,12	5,884,107		5,552,590	
6. 리스자산	13	810		2,568	
7. 기타포괄손익-공정가치측정유가증권	4,6,7,11	45,426		2,147	
8. 유형자산	15	6,529		4,180	
9. 무형자산	16	6,651		7,084	
10. 관계기업에 대한 투자자산	17	542,549		356,621	
11. 당기법인세자산		62		1	
12. 이연법인세자산	38	21,194		11,535	
13. 기타자산	4,6,7,18	48,644		55,041	
자 산 총 계			8,901,349		7,566,429
<b>부 채</b>					
1. 파생상품부채	4,6,7,14	429		959	
2. 차입부채	4,6,7,20	717,779		991,879	
3. 사채	4,6,7,21	6,794,623		5,441,659	
4. 확정급여부채	22	8,368		8,832	
5. 총당부채	24	1,882		415	
6. 당기법인세부채		41,470		18,555	
7. 기타부채	4,6,7,25	145,459		150,220	
부 채 총 계			7,710,010		6,612,519
<b>자 본</b>					
1. 자본금	1,26	180,000		180,000	
2. 신종자본증권	27	199,695		99,811	
3. 자본잉여금		3,123		3,123	
4. 자본조정		753		155	
5. 기타포괄손익누계액	28	(8,450)		(10,000)	
6. 이익잉여금	29	816,218		680,821	
자 본 총 계			1,191,339		953,910
부 채 와 자 본 총 계			8,901,349		7,566,429

"첨부된 주석은 본 연결재무제표의 일부입니다."

연 결 포 괄 손 익 계 산 서

제 30(당) 기 2020년 1월 1일부터 2020년 12월 31일까지

제 29(전) 기 2019년 1월 1일부터 2019년 12월 31일까지

신한캐피탈주식회사 및 그 종속기업

(단위 : 백만원)

과 목	주석	제 30(당) 기		제 29(전) 기	
I. 영업이익			211,144		167,723
(1) 순이자손익	7,30		158,817		127,094
1. 이자수익		310,981		266,074	
1) 당기손익-공정가치측정금융자산		1,080		1,736	
2) 기타포괄손익-공정가치측정 및 상각후원가측정 금융자산		309,901		264,338	
2. 이자비용		(152,164)		(138,980)	
(2) 순수수수료손익	7,31		21,346		11,160
1. 수수료수익		24,797		15,422	
2. 수수료비용		(3,451)		(4,262)	
(3) 배당수익	32		2,487		1,765
(4) 당기손익-공정가치측정금융자산관련손익	33		121,168		62,428
(5) 외환거래손익			(20,932)		(1,921)
(6) 신용손실충당금환입(전입)액	7,34		(61,993)		910
(7) 파생상품관련손익	14,33		19,781		4,296
(8) 일반관리비	35		(58,494)		(47,734)
(9) 운용리스자산감가상각비	13		(1,576)		(2,839)
(10) 기타영업손익	36		(1,593)		679
(11) 관계기업이익에대한지분	17		32,133		11,885
II. 영업외손익	37		(1,350)		(1,664)
III. 법인세차감전순이익			209,794		166,059
IV. 법인세비용	38		49,211		40,009
V. 당기순이익			160,583		126,050
VI. 기타포괄손익			1,552		(3,017)
후속적으로 당기손익으로 재분류되지 않는 포괄손익:			1,201		(2,005)
(1) 기타포괄손익-공정가치측정유가증권평가손익			697		(347)
(2) 기타포괄손익-공정가치측정유가증권처분손익	11		-		280
(3) 확정급여부채의 재측정요소			959		(2,698)
(4) 법인세효과			(455)		760
후속적으로 당기손익으로 재분류되는 포괄손익:			351		(1,012)
(1) 기타포괄손익-공정가치측정유가증권평가손익			589		(192)
(2) 관계기업의 기타포괄손익에 대한 지분			-		(1)
(3) 현금흐름위험회피파생상품평가손익			(105)		(1,203)
(4) 법인세효과			(133)		384
VII. 당기총포괄이익			162,135		123,033
VIII. 주당이익					
기본 및 희석주당기순이익(원)	39		4,979		3,908

"첨부된 주석은 본 연결재무제표의 일부입니다."

연 결 자 본 변 동 표

제 30(당) 기 2020년 1월 1일부터 2020년 12월 31일까지

제 29(전) 기 2019년 1월 1일부터 2019년 12월 31일까지

신한캐피탈주식회사 및 그 종속기업

(단위 : 백만원)

과 목	주석	자본금	신종자본증권	연결 자본잉여금	연결 자본조정	연결기타포 괄 손익누계액	연결 이익잉여금	총계
I. 2019년 1월 1일(전기초)		180,000	-	3,123	422	(6,985)	571,760	748,320
총포괄이익:								
(1) 당기순이익		-	-	-	-	-	126,050	126,050
(2) 기타포괄손익								
1. 기타포괄손익-공정가치측정유가증권 관련 손익		-	-	-	-	(391)	-	(391)
2. 관계기업의 기타포괄손익에 대한 지분		-	-	-	-	(1)	-	(1)
3. 현금흐름위험회피파생상품평가손익		-	-	-	-	(872)	-	(872)
4. 확정급여부채의 재측정요소		-	-	-	-	(1,956)	-	(1,956)
소유주와의 거래 등:								
(1) 연차배당		-	-	-	-	-	(15,480)	(15,480)
(2) 주식선택권의 변동		-	-	-	(266)	-	-	(266)
(3) 신종자본증권의 발행		-	99,811	-	-	-	-	99,811
(4) 신종자본증권이자		-	-	-	-	-	(1,246)	(1,246)
기타:								
(1) 계정재분류		-	-	-	-	203	(203)	-
(2) 기타조정		-	-	-	-	-	(60)	(60)
II. 2019년 12월 31일(전기말)		180,000	99,811	3,123	156	(10,002)	680,821	953,909
III. 2020년 1월 1일(당기초)		180,000	99,811	3,123	156	(10,002)	680,821	953,909
총포괄이익:								
(1) 당기순이익		-	-	-	-	-	160,583	160,583
(2) 기타포괄손익								
1. 기타포괄손익-공정가치측정유가증권 관련 손익		-	-	-	-	933	-	933
2. 현금흐름위험회피파생상품평가손익		-	-	-	-	(76)	-	(76)
3. 확정급여부채의 재측정요소		-	-	-	-	695	-	695
소유주와의 거래 등:								
(1) 연차배당	29	-	-	-	-	-	(18,899)	(18,899)
(2) 주식선택권의 변동		-	-	-	597	-	-	597
(3) 신종자본증권의 발행		-	99,884	-	-	-	-	99,884
(4) 신종자본증권이자		-	-	-	-	-	(6,287)	(6,287)
IV. 2020년 12월 31일(당기말)		180,000	199,695	3,123	753	(8,450)	816,218	1,191,339

"첨부된 주석은 본 연결재무제표의 일부입니다."



연 결 현 금 흐 름 표

제 30(당) 기 2020년 1월 1일부터 2020년 12월 31일까지

제 29(전) 기 2019년 1월 1일부터 2019년 12월 31일까지

신한캐피탈주식회사 및 그 종속기업

(단위 : 백만원)

과 목	주석	제 30(당) 기	제 29(전) 기
I. 영업활동으로 인한 현금흐름		(341,164)	(842,219)
(1) 법인세차감전순이익		209,794	166,059
(2) 손익조정항목		(161,304)	(128,859)
1. 이자수익		(310,981)	(266,074)
2. 이자비용		152,164	138,980
3. 배당수익		(2,487)	(1,765)
(3) 현금유출입이없는손익항목		21,262	(7,035)
1. 당기손익-공정가치측정금융자산관련손익		(25,269)	(2,268)
2. 외환거래손익		9,758	2,202
3. 신용손실총당금전입(환입)액		61,993	(910)
4. 파생상품관련손익		(9,941)	(3,463)
5. 종업원급여		3,909	3,439
6. 감가상각비 및 기타상각비		2,898	2,339
7. 운용리스자산감가상각비		1,576	2,839
8. 차입금상환손실		6,946	-
9. 기타영업손익		1,542	674
10. 영업외손익		(17)	(2)
11. 관계기업이익에대한지분		(32,133)	(11,885)
(4) 자산·부채의증감		(532,433)	(963,726)
1. 상각후원가측정예치금의 감소(증가)		(159,144)	3,006
2. 당기손익-공정가치측정대출채권의 감소		24,222	11,345
3. 파생상품자산의 감소		573	768
4. 상각후원가측정대출채권의 증가		(388,787)	(969,624)
5. 리스자산의 감소		182	472
6. 기타자산의 감소(증가)		4,910	(10,507)
7. 파생상품부채의 감소		(530)	(282)
8. 확정급여부채의 감소		(2,647)	(877)
9. 총당부채의 감소		(21)	-
10. 기타부채의 증가(감소)		(11,191)	1,973
(5) 법인세의 납부		(36,831)	(39,414)
(6) 이자의 수취		297,112	258,377
(7) 이자의 지급		(142,433)	(128,475)
(8) 배당금의 수취		3,669	854
II. 투자활동으로 인한 현금흐름		(411,906)	(554,809)
1. 당기손익-공정가치측정금융자산의 취득		(638,859)	(764,203)
2. 당기손익-공정가치측정금융자산의 처분		434,136	352,369
3. 기타포괄손익-공정가치측정금융자산의 취득		(42,240)	-
4. 기타포괄손익-공정가치측정금융자산의 처분		-	27,000

5. 상각후원가측정금융자산의 처분		-		3,002	
6. 유형자산의 취득		(1,035)		(996)	
7. 유형자산의 처분		43		(29)	
8. 무형자산의 취득		(783)		(1,960)	
9. 관계기업에 대한 투자자산의 취득		(284,324)		(259,317)	
10. 관계기업에 대한 투자자산의 처분		93,419		76,372	
11. 관계기업 배당금		27,002		12,919	
12. 보증금의 증감		735		34	
Ⅲ. 재무활동으로 인한 현금흐름			1,139,547		1,315,099
1. 차입부채의 차입		970,000		1,285,000	
2. 차입부채의 상환		(1,251,047)		(875,000)	
3. 사채의 발행		3,105,687		2,666,611	
4. 사채의 상환		(1,759,838)		(1,841,572)	
5. 신종자본증권의 발행		99,884		99,811	
6. 위험회피활동으로 인한 현금유출		-		(2,828)	
7. 리스료의 지급		(660)		(493)	
8. 배당금의 지급		(18,899)		(15,480)	
9. 신종자본증권이자의 지급		(5,580)		(950)	
Ⅳ. 현금 및 현금성자산의 환율변동효과			60		515
Ⅴ. 현금 및 현금성자산의 증감(Ⅰ+Ⅱ+Ⅲ+Ⅳ)			386,537		(81,414)
Ⅵ. 기초의 현금 및 현금성자산			82,352		163,766
Ⅶ. 기말의 현금 및 현금성자산	40		468,889		82,352

"첨부된 주석은 본 연결재무제표의 일부입니다."

### 3. 연결재무제표 주석

제 30(당) 기 2020년 12월 31일 현재

제 29(전) 기 2019년 12월 31일 현재

신한캐피탈주식회사 및 그 종속기업

#### 1. 연결대상 회사의 개요

신한캐피탈주식회사 (이하 "지배기업" 또는 "당사"라 함)와 연결대상 종속기업 (이하 통칭하여 "연결실체"라 함)의 개요는 다음과 같습니다.

##### (1) 지배기업의 개요

지배기업은 1991년 4월 19일 시설대여업법에 의해 설립되었으며, 1999년 5월 상호를 신한리스주식회사에서 신한캐피탈주식회사로 변경하였습니다. 지배기업은 여신전문금융업법에 의한 시설대여업, 할부금융업 및 신기술사업금융업을 영위하는 회사로서 수차례의 증자를 거쳐 당기말 현재 자본금은 1,800억원이며, 지배기업의 주주는 (주)신한금융지주회사(지분율 100%)입니다.

##### (2) 종속기업의 개요

당기말과 전기말 현재 지배기업과 연결대상 종속기업간의 지분보유 현황은 다음과 같습니다

투자회사	특수목적기업	소재지	결산월	지분율(%)	
				제 30(당) 기	제 29(전) 기
신한캐피탈	현대 유퍼스트 사모특별자산투자신탁 2호	대한민국	12월	90.00	90.00
신한캐피탈	오라이언 메자닌 전문투자형 사모투자신탁 제5호(*)	대한민국	12월	-	68.97
신한캐피탈	마스틴전문투자형사모부동산투자신탁 제36호	대한민국	12월	98.25	98.18
신한캐피탈	파인밸류PostIPO플러스전문투자형사모증권투자신탁 (*)	대한민국	12월	-	87.52
신한캐피탈	폼에 채무조정채권 전문투자형 사모투자신탁 제1호	대한민국	12월	99.97	99.97
신한캐피탈	케이티브이에프-신한 기술사업화 제1호	대한민국	12월	90.00	90.00
신한캐피탈	폼에채무조정채권전문투자형사모투자신탁 제2호	대한민국	12월	99.97	-
신한캐피탈	시너지-신한 메자닌 신기술사업투자조합 제2호	대한민국	12월	66.23	-
신한캐피탈	이앤신한그로쓰펀드1호	대한민국	12월	56.07	-

(\*) 당기 중 처분되었습니다.

(3) 종속기업의 요약 재무정보

① 당기말과 전기말 현재 지배기업인 신한캐피탈(별도) 및 연결대상 종속기업의 요약재무상태표는 다음과 같습니다.

(단위: 백만원)						
회사명	제 30(당) 기			제 29(전) 기		
	자산총계	부채총계	자본총계	자산총계	부채총계	자본총계
신한캐피탈	8,883,942	7,705,823	1,178,119	7,563,016	6,610,634	952,382
현대 유퍼스트 사모특별자산투자신탁 2호	3,413	1	3,412	3,413	1	3,412
오라이언 메자닌 전문투자형 사모투자신탁 제5호 (*)	-	-	-	1,358	-	1,358
마스턴전문투자형사모부동산투자신탁 제36호	5,703	-	5,703	5,503	-	5,503
파인밸류PostIPO플러스전문투자형사모증권투자신탁(*)	-	-	-	765	1	764
품에 채무조정채권 전문투자형 사모투자신탁 제1호	24,617	3	24,614	33,960	3	33,957
케이티브이에프-신한 기술사업화 제1호	990	-	990	999	-	999
품에채무조정채권전문투자형사모투자신탁 제2호	20,630	2	20,628	-	-	-
시너지-신한 메자닌 신기술사업투자조합 제2호	3,020	15	3,005	-	-	-
이앤신한그로스펀드1호	3,418	752	2,666	-	-	-

(\*) 당기 중 처분되었습니다.

② 당기와 전기 중 지배기업인 신한캐피탈(별도) 및 연결대상 종속기업의 요약포괄손익계산서는 다음과 같습니다.

(단위: 백만원)						
회사명	제 30(당) 기			제 29(전) 기		
	영업수익	당기순손익	총포괄손익	영업수익	당기순손익	총포괄손익
신한캐피탈	604,946	148,892	150,443	445,584	124,411	121,394
현대 유퍼스트 사모특별자산투자신탁 2호	288	-	-	816	802	802
오라이언 메자닌 전문투자형 사모투자신탁 제5호(*)	1	-	-	105	(1,544)	(1,544)
마스턴전문투자형사모부동산투자신탁 제36호	303	289	289	284	271	271
파인밸류PostIPO플러스전문투자형사모증권투자신탁(*)	6	-	-	258	219	219
품에 채무조정채권 전문투자형 사모투자신탁 제1호	1,471	1,415	1,415	224	214	214
케이티브이에프-신한 기술사업화 제1호	2	(10)	(10)	-	-	-
품에채무조정채권전문투자형사모투자신탁 제2호	966	922	922	-	-	-
시너지-신한 메자닌 신기술사업투자조합 제2호	-	(15)	(15)	-	-	-
이앤신한그로스펀드1호	1	(9)	(9)	-	-	-

(\*) 당기 중 처분되었습니다.

## 2. 재무제표 작성기준

연결실체는 주식회사등의외부감사에관한법률 제5조 1항 1호에서 규정하고 있는 국제회계기준위원회 의 국제회계기준을 채택하여 정한 회계처리기준인 한국채택국제회계기준에 따라 재무제표를 작성하였습니다.

연결실체의 연결재무제표는 2021년 2월 15일자 이사회에서 승인되었으며, 2021년 3월 30일자 주주총회에서 최종 승인될 예정입니다.

### (1) 측정기준

연결재무제표는 아래에서 열거하고 있는 재무상태표의 주요항목을 제외하고는 역사적원가를 기준으로 작성되었습니다.

- 공정가치로 측정되는 파생상품
- 공정가치로 측정되는 당기손익-공정가치측정금융상품
- 공정가치로 측정되는 기타포괄손익-공정가치측정금융상품
- 공정가치로 측정되는 현금결제형 주식기준보상을 위한 부채
- 확정급여채무의 현재가치에서 사외적립자산의 공정가치를 차감한 확정급여부채

### (2) 기능통화와 표시통화

연결실체 내 개별기업의 재무제표는 각 개별기업의 영업활동이 이루어지는 주된 경제환경의 통화인 기능통화로 작성되고 있습니다. 연결실체의 연결재무제표는 보고기업인 지배기업의 기능통화 및 표시통화인 원화로 작성하여 보고하고 있습니다.

### (3) 추정과 판단

한국채택국제회계기준에서는 재무제표를 작성함에 있어서 회계정책의 적용이나, 보고기간 말 현재 자산, 부채 및 수익, 비용의 보고금액에 영향을 미치는 사항에 대하여 경영진의 최선의 판단을 기준으로 한 추정치와 가정의 사용을 요구하고 있습니다. 보고기간 말 현재 경영진의 최선의 판단을 기준으로 한 추정치와 가정이 실제 환경과 다를 경우 이러한 추정치와 실제 결과는 다를 수 있습니다.

추정치와 추정에 대한 기본 가정은 지속적으로 검토되고 있으며, 회계추정의 변경은 추정이 변경된 기간과 미래 영향을 받을 기간 동안 인식되고 있습니다.

연결재무제표에 인식된 금액에 유의한 영향을 미치는 회계정책의 적용과 관련된 주요한 경영진의 판단 및 다음 회계기간 이내에 중요한 조정이 발생할 수 있는 유의한 위험이 있는 가정과 추정의 불확실성에 대한 정보는 주석 5에 포함되어 있습니다.

한편, 코로나바이러스감염증-19(COVID-19)의 급속한 확산은 세계 경제에 부정적인 영향을 미치고 있습니다. 연결실체는 기업회계기준서 제1109호 '금융상품'에 따라 기대신용손실을 추정하는 데에 미래전망정보를 사용하고 있으며, 당기 중 COVID-19의 확산에 의해 미래전망정보에 상당한 변화가 존재하였습니다. 이에 따라 경기상황이 기존 예측시보다 침체될 것으로 예상되어, 예측부도율 산출을 위한 주요 거시경제 변수 등에 대한 변경된 미래전망정보를 이용하여 2020년 기말 시점 예측부도율을 재추정하였습니다. 연결실체는 COVID-19가 경제에 미치는 영향 등을 지속적으로 모니터링할 것입니다.

## 2.1 연결실체가 채택한 제·개정 기준서 및 해석서

연결실체는 2020년 1월 1일로 개시하는 회계기간부터 다음의 제·개정 기준서 및 해석서를 신규로 적용하였습니다.

### (1) 기업회계기준서 제1001호 '재무제표 표시', 제1008호 '회계정책, 회계추정의 변경 및 오류' 개정 - 중요성의 정의

'중요성의 정의'를 명확히 하고, 중요성 판단 시 중요한 정보의 누락이나 왜곡표시뿐만 아니라 중요하지 않은 정보로 인한 영향과 연결실체가 공시할 정보를 결정할 때 정보이용자의 특성을 고려하도록 하였습니다. 해당 기준서의 개정이 재무제표에 미치는 중요한 영향은 없습니다.

### (2) 기업회계기준서 제1103호 '사업결합' 개정 - 사업의 정의

개정된 사업의 정의에서는, 취득한 활동과 자산의 집합을 사업으로 판단하기 위해서는 산출물의 창출에 함께 유의적으로 기여할 수 있는 능력을 가진 투입물과 실질적인과정을 반드시 포함하도록 하였고 원가 감소에 따른 경제적 효익은 제외하였습니다. 이와 함께 취득한 총자산의 대부분의 공정가치가 식별가능한 단일 자산 또는 자산집합에 집중되어 있는 경우, 취득한 활동과 자산의 집합은 사업이 아닌, 자산 또는 자산의 집합으로 결정할 수 있는 선택적 집중테스트가 추가되었습니다. 해당 기준서의 개정이 재무제표에 미치는 중요한 영향은 없습니다.

### (3) 기업회계기준서 제1109호 '금융상품', 제1039호 '금융상품: 인식과 측정', 제1107호 '금융상품: 공시' 개정 - 이자율지표 개혁

개정 기준서에서는 이자율지표 개혁 움직임으로 인한 불확실성이 존재하는 동안 위험회피회계 적용과 관련하여 미래 전망 분석 시 예외규정은 적용토록 하고 있습니다. 예외규정에서는 기존 이자율지표를 준거로 하는 예상현금흐름의 발생가능성이 매우 높은지, 위험회피대상항목과 위험회피수단 사이의 경제적 관계가 있는지, 양자간에 높은 위험회피효과가 있는지를 평가할 때, 위험회피대상항목과 위험회피수단이 준거로 하고 있는 이자율지표는 이자율지표 개혁의 영향으로 바뀌지 않는다고 가정합니다. 해당 기준서의 개정이 재무제표에 미치는 영향은 주석 14. (5)에 기술되어 있습니다.

## 2.2 연결실체가 적용하지 않은 제·개정 기준서 및 해석서

제정·공표되었으나 2020년 1월 1일 이후 시작하는 회계연도에 시행일이 도래하지 않아 적용하지 아니한 제·개정 기준서 및 해석서는 다음과 같습니다.

### (1) 기업회계기준서 제 1116호 '리스' 개정 - 코로나19 (COVID-19) 관련 임차료 면제·할인·유예에 대한 실무적 간편법

실무적 간편법으로, 리스이용자는 COVID-19의 직접적인 결과로 발생한 임차료 할인 등 (rent concession)이 리스변경에 해당하는지 평가하지 않을 수 있으며, 이로 인해 당기손익으로 인식된 금액을 공시해야 합니다. 동 개정사항은 2020년 6월 1일 이후 시작하는 회계연도부터 적용되며, 조기적용이 허용됩니다. 연결실체는 동 개정으로 인해 재무제표에 중요한 영향은 없을 것으로 예상하고 있습니다.

### (2) 기업회계기준서 제1109호 '금융상품', 제1039호 '금융상품: 인식과 측정', 제1107호 '금융상품: 공시', 제 1104호 '보험계약' 및 제 1116호 '리스' 개정 - 이자율지표 개혁

이자율지표 개혁과 관련하여 상각후원가로 측정되는 금융상품의 이자율지표 대체시 장부금액이 아닌 유효이자율을 조정하고, 위험회피관계에서 이자율지표 대체가 발생한 경우에도 중단 없이 위험회피회계를 계속할 수 있도록 하는 등의 예외규정을 포함하고 있습니다. 동 개정사항은 2021년 1월 1일 이후에 시작하는 회계연도부터 적용되며, 조기적용이 허용됩니다. 연결실체는 동 개정으로 인해 재무제표에 중요한 영향은 없을 것으로 예상하고 있습니다.

### (3) 기업회계기준서 제1103호 '사업결합' 개정 - 개념체계의 인용

인식할 자산과 부채의 정의를 개정된 재무보고를 위한 개념체계를 참조하도록 개정되었으나, 기업회계기준서 제1037호 '충당부채, 우발부채 및 우발자산' 및 해석서 제2121호 '부담금'의 적용범위에 포함되는 부채 및 우발부채에 대해서는 해당 기준서를 적용하도록 예외를 추가하고, 우발자산이 취득일에 인식되지 않는다는 점을 명확히 하였습니다. 동 개정사항은 2022년 1월 1일 이후 시작하는 회계연도부터 적용되며, 조기적용이 허용됩니다. 연결실체는 동 개정으로 인해 재무제표에 중요한 영향은 없을 것으로 예상하고 있습니다.

### (4) 기업회계기준서 제 1016호 '유형자산' 개정 - 의도한 사용 전의 매각금액

기업이 자산을 의도한 방식으로 사용하기 전에 생산된 품목의 판매에서 발생하는 수익을 생산원가와 함께 당기손익으로 인식하도록 요구하며, 유형자산의 취득원가에서 차감하는 것을 금지하고 있습니다. 동 개정사항은 2022년 1월 1일 이후 시작하는 회계연도부터 적용되며, 조기적용이 허용됩니다. 연결실체는 동 개정으로 인한 재무제표의 영향을 검토 중에 있습니다.

### (5) 기업회계기준서 제1037호 '충당부채, 우발부채 및 우발자산' 개정 - 손실부담계약: 계약 이행원가

손실부담계약을 식별할 때 계약이행원가의 범위를 계약 이행을 위한 증분원가와 계약 이행에 직접 관련되는 다른 원가의 배분이라는 점을 명확히 하였습니다. 동 개정사항은 2022년 1월 1일 이후 시작하는 회계연도부터 적용되며, 조기적용이 허용됩니다. 연결실체는 동 개정으로 인해 재무제표에 중요한 영향은 없을 것으로 예상하고 있습니다.

### (6) 한국채택국제회계기준 연차개선 2018-2020

한국채택국제회계기준 연차개선 2018-2020은 2022년 1월 1일 이후 시작하는 회계연도부터 적용되며, 조기적용이 허용됩니다. 연결실체는 동 개정으로 인해 재무제표에 중요한 영향



은 없을 것으로 예상하고 있습니다.

- 기업회계기준서 제1101호 ‘한국채택국제회계기준의 최초 채택’: 최초채택기업인 종속기업
- 기업회계기준서 제1109호 ‘금융상품’: 금융부채 제거 목적의 10% 테스트 관련 수수료
- 기업회계기준서 제1116호 ‘리스’: 리스 인센티브
- 기업회계기준서 제1041호 ‘농림어업’: 공정가치 측정

(7) 기업회계기준서 제1001호 ‘재무제표 표시’ 개정- 부채의 유동/비유동 분류  
보고기간 말 현재 존재하는 실질적인 권리에 따라 유동 또는 비유동으로 분류되며, 부채의 결제를 연기할 수 있는 권리의 행사가능성이나 경영진의 기대는 고려하지 않습니다. 또한, 부채의 결제에 자기지분상품의 이전도 포함되나, 복합금융상품에서 자기지분상품으로 결제하는 옵션이 지분상품의 정의를 충족하여 부채와 분리하여 인식된 경우는 제외됩니다. 동 개정사항은 2023년 1월 1일 이후 시작하는 회계연도부터 적용하며, 조기적용이 허용됩니다. 연 결실체는 동 개정으로 인한 재무제표의 영향을 검토 중에 있습니다.

### 3. 유의적인 회계정책

연결실체가 한국채택국제회계기준에 따른 재무제표 작성에 적용한 유의적인 회계정책은 아래 기술되어 있으며, 당기 및 비교표시된 전기의 재무제표는 동일한 회계정책을 적용하여 작성되었습니다

#### (1) 영업부문

연결실체는 부문에 배분될 자원에 대한 의사결정을 하고 부문의 성과를 평가하기 위하여 최고 영업의사결정자가 주기적으로 검토하는 내부보고 자료에 기초하여 부문을구분하고 있습니다. 주석 8에서 기술한 대로 4개의 보고부문이 있으며, 각 부문은 연결실체의 전략적 영업단위들입니다. 전략적 영업단위들은 서로 다른 용역을 제공하며 각 영업단위 별로 요구되는 업무와 마케팅전략이 다르므로 분리되어 운영되고 있습니다.

최고경영자에게 보고되는 부문정보는 부문에 직접 귀속되는 항목과 합리적으로 배분할 수 있는 항목을 포함합니다. 배분되지 않은 항목은 주로 본사 건물과 같은 공통자산, 본사 관련 비용 및 법인세 자산과 부채입니다.

#### (2) 연결

##### 1) 종속기업

종속기업은 연결실체에 의해 지배되는 기업입니다. 연결실체는 피투자기업에 대한 관여로 변동이익에 노출되거나 변동이익에 대한 권리가 있고 피투자기업에 대하여 자신의 힘으로 그러한 이익에 영향을 미치는 능력이 있을 때 피투자기업을 지배합니다. 종속기업의 재무제표는 지배기업이 종속기업에 대한 지배력을 획득하는 날부터 지배력을 상실할 때까지 연결 재무제표에 포함됩니다.

연결실체를 구성하는 기업이 유사한 상황에서 발생한 동일한 거래와 사건에 대하여 연결재무제표에서 채택한 회계정책과 다른 회계정책을 사용한 경우에는 그 재무제표를 적절히 수정하여 연결재무제표를 작성하고 있습니다.

## 2) 구조화기업

연결실체는 다수의 구조화기업을 설립하거나 투자하고 있습니다. 이러한 기업에 대해 직·간접적으로 주식을 보유하고 있지 않습니다. 구조화기업이 설립된 약정의 조건을 고려할 때, 연결실체는 구조화기업의 영업에 따른 손익을 실질적으로 모두 얻게되고 이러한 손익에 가장 유의적으로 영향을 미칠 수 있는 연결구조화기업의 활동을 지시할 수 있는 능력을 보유하고 있다고 판단되는 경우에는 연결대상에 포함하고 있습니다. 구조화기업에 대한 소유지분은 연결실체의 부채로 표시되기 때문에 구조화기업에 대한 비지배지분은 없습니다.

## 3) 내부거래제거

연결실체 내의 거래, 이와 관련된 잔액, 수익과 비용, 미실현손익은 연결재무제표 작성시 모두 제거하고 있습니다. 연결실체의 내부거래에서 발생한 미실현손실이 연결재무제표에서 인식해야 하는 자산손상의 징후일 경우 당기손실로 인식하고 있습니다.

## 4) 비지배지분

비지배지분은 취득일에 피취득자의 식별가능한 순자산에 대해 인식한 금액 중 현재의 지분상품의 비례적 몫으로 측정하고 있습니다.

## 5) 지배력의 상실

지배기업이 종속기업에 대한 지배력을 상실한다면, 연결재무상태표에서 종전의 종속기업에 대한 자산과 부채를 제거하고 종전의 지배지분에 귀속되는 지배력 상실 관련 손익을 인식합니다. 종속기업에 대한 잔존 투자는 지배력을 상실한 때의 공정가치로 인식합니다.

### (3) 관계기업과 공동기업

관계기업은 연결실체가 재무정책 및 영업정책에 관한 의사결정에 참여할 수 있는 유의적인 영향력을 가지고 있는 회사이며, 일반적으로 연결실체가 피투자기업 의결권의 20%에서 50%를 소유하고 있다면 유의적인 영향력이 있는 것으로 판단하고 있습니다.

공동기업은 약정의 공동지배력을 보유하는 당사자들이 그 약정의 순자산에 대한 권리를 보유하는 공동약정을 말하며, 공동지배력은 약정의 지배력에 대한 계약상 합의된 공유로서, 관련활동에 대한 결정에 지배력을 공유하는 당사자들 전체의 동의가 요구될 때에만 존재합니다.

관계기업과 공동지배기업 투자지분은 최초에 취득원가로 인식하고, 취득후에는 지분법을 사용하여 회계처리하고 있습니다. 즉, 취득일 이후에 발생한 피투자자의 당기순이익 및 자본변동분 중 연결실체의 지분에 해당하는 금액을 장부금액에 가감하고, 피투자자에게 받은 분배액은 투자지분의 장부금액에서 차감하고 있습니다. 연결실체와관계기업간의 내부거래에서 발생한 미실현이익은 연결실체지분만큼 제거하고 있습니다. 미실현손실 또한 거래가 이전된 자산에 대한 손상의 증거를 제공하지 않는 한 제거하고 있습니다.

관계기업 또는 공동지배기업이 유사한 상황에서 발생한 동일한 거래와 사건에 대하여 다른 회계정책을 사용한 경우에는 관계기업 및 공동지배기업의 재무제표를 적절히 조정하고 있습니다.

투자지분의 장부금액이 영("0")으로 감소된 이후 추가 손실분에 대하여 법적의무 또는 의제 의무가 있거나 피투자자를 대신하여 지불하여야 하는 경우를 제외하고는 손실을 인식하지 않고 있습니다.

#### (4) 현금 및 현금성자산

연결실체는 보유현금과 요구불예금, 유동성이 매우 높고 확정된 금액의 현금으로 전환이 용이하고 가치변동의 위험이 경미한 단기 투자자산을 현금 및 현금성자산으로 분류하고 있습니다. 지분상품은 현금성자산에서 제외하고 있으며 다만, 상환일이 정해져 있고 취득일로부터 상환일까지의 기간이 단기인 우선주와 같이 실질적인 현금성자산인 경우에는 현금성자산에 포함하고 있습니다.

#### (5) 비파생금융자산

연결실체는 계약의 당사자가 되는 때에 금융자산을 연결재무상태표에 인식하고 있습니다. 또한, 정형화된 매입이나 매도거래(즉, 관련 시장의 규정이나 관행에 의하여 일반적으로 설정된 기간 내에 당해 금융상품을 인도하는 계약조건에 따라 금융자산을 매입하거나 매도하는 경우)의 경우에는 매매일에 인식하고 있습니다.

최초 인식시점에 금융자산을 공정가치로 측정하며, 당기손익-공정가치 측정 금융자산이 아닌 경우에 해당 금융자산의 취득과 관련되는 거래원가는 최초 인식시점의 공정가치에 가산합니다. 당기손익-공정가치 측정 금융자산의 거래원가는 당기손익으로 처리합니다.

##### 1) 당기손익-공정가치 측정 지정 금융자산

서로 다른 기준에 따라 자산이나 부채를 측정하거나 그에 따른 손익을 인식하는 경우에 측정이나 인식의 불일치가 발생하는 경우 이와 같은 불일치를 제거하거나 유의적으로 줄이는 경우에는 아래 금융자산의 분류 규정에 불구하고 최초 인식시점에 해당 금융자산을 당기손익-공정가치 측정 항목으로 지정할 수 있습니다. 다만 한번 지정하면 이를 취소할 수 없습니다.

## 2) 지분상품

당기매매항목이 아닌 지분상품에 대한 투자는 최초 인식시점에 후속적인 공정가치 변동을 기타포괄손익으로 표시하는 취소 불가능한 선택을 할 수 있습니다. 기타포괄손익-공정가치 측정 분류로 선택되지 아니한 지분상품은 당기손익-공정가치 측정 금융자산으로 분류합니다.

연결실체는 모든 지분상품에 대한 투자를 후속적으로 공정가치로 측정합니다. 기타포괄손익-공정가치 측정 금융자산으로 분류된 지분상품에 대해 기타포괄손익으로 인식한 금액은 해당 지분상품을 제거할 때에도 당기손익으로 재분류하지 않습니다. 이러한 지분상품에 대한 배당수익은 연결실체가 배당을 받을 권리가 확정된 때 '배당수익'으로 당기손익으로 인식합니다.

당기손익-공정가치로 측정하는 금융자산의 공정가치 변동은 연결포괄손익계산서에 '당기손익-공정가치 측정 금융자산 관련손익'으로 표시합니다. 기타포괄손익-공정가치로 측정하는 지분상품에 대한 손상차손(환입)은 별도로 구분하여 인식하지 않습니다.

## 3) 채무상품

채무상품은 금융자산의 관리를 위한 사업모형과 금융자산의 계약상 현금흐름 특성에 근거하여 금융자산이 후속적으로 상각후원가 측정 금융상품, 기타포괄손익-공정가치 측정 금융상품, 당기손익-공정가치 측정 금융상품으로 분류하며, 사업모형을 변경하는 경우에만 재분류합니다.

### ① 상각후원가 측정 금융자산

계약상 현금흐름을 수취하기 위해 보유하는 것이 목적인 사업모형 하에서 금융자산을 보유하고, 계약상 현금흐름이 원리금만으로 구성되어 있는 자산은 상각후원가로 측정합니다. 상각후원가로 측정하는 금융자산으로서 위험회피관계의 적용 대상이 아닌 금융자산의 손익은 해당 금융자산을 제거하거나 손상할 때 당기손익으로 인식합니다. 유효이자율법에 따라 인식하는 금융자산의 이자수익은 '이자수익'에 포함됩니다.

② 기타포괄손익-공정가치 측정 금융자산

계약상 현금흐름의 수취와 금융자산의 매도 둘 다를 통해 목적을 이루는 사업모형 하에서 금융자산을 보유하고, 계약상 현금흐름이 원리금만으로 구성되어 있는 금융자산은 기타포괄손익-공정가치로 측정합니다. 손상차손(환입)과 이자수익 및 외환손익을 제외하고는, 기타포괄손익-공정가치로 측정하는 금융자산의 손익은 기타포괄손익으로 인식합니다. 금융자산을 제거할 때에는 인식한 기타포괄손익누계액을 자본에서 당기손익으로 재분류합니다. 유효이자율법에 따라 인식하는 금융자산의 이자수익은 '이자수익'에 포함됩니다. 외환손익은 '외환거래손익'으로 표시하고 손상차손은 '신용손실충당금전입액'으로 표시합니다.

③ 당기손익-공정가치 측정 금융자산

상각후원가 측정이나 기타포괄손익-공정가치 측정 금융자산이 아닌 채무상품은 당기손익-공정가치로 측정됩니다. 위험회피관계가 적용되지 않는 당기손익-공정가치 측정 금융자산의 공정가치 변동으로 인한 평가손익 및 처분손익은 당기손익으로 인식하고 발생한 기간에 포괄손익계산서에 '당기손익-공정가치 측정 금융자산 관련손익'으로 표시합니다. 유효이자율법에 따라 인식하는 금융자산의 이자수익은 '이자수익'에 포함됩니다.

#### 4) 내재파생상품

내재파생상품을 포함하는 금융자산은 복합계약 전체를 고려하여 분류를 결정하고 내재파생상품을 분리하여 인식하지 않습니다. 계약상 현금흐름이 원금과 이자로만 구성되어 있는지를 판단할 때에도 해당 복합계약 전체를 고려합니다.

#### 5) 금융자산의 제거

금융자산의 현금흐름에 대한 계약상 권리가 소멸하거나, 금융자산의 현금흐름에 대한 권리를 양도하고 금융자산의 소유에 따른 위험과 보상의 대부분을 이전할 때 금융자산을 제거하고 있습니다. 만약, 금융자산의 소유에 따른 위험과 보상의 대부분을 보유하지도 않고 이전하지도 아니한 경우, 연결실체가 금융자산을 통제하고 있지도 않다면 금융자산을 제거하고, 금융자산을 계속 통제하고 있다면 그 양도자산에 대하여 지속적으로 관여하는 정도까지 계속하여 인식하고, 관련 부채를 함께 인식하고 있습니다.

만약, 금융자산의 현금흐름에 대한 권리를 양도하였으나 금융자산의 소유에 따른 위험과 보상의 대부분을 연결실체가 보유하고 있는 경우에는 당해 금융자산을 계속 인식하고, 수취한 매각금액은 부채로 인식하고 있습니다.

#### 6) 금융자산과 부채의 상계

금융자산과 부채는 연결실체가 자산과 부채를 상계할 수 있는 법적인 권리가 있고 순액으로 결제하거나, 자산을 실현하는 동시에 부채를 결제할 의도가 있는 경우에만 상계하여 연결재무상태표에 순액으로 표시하고 있습니다.



## (6) 파생금융상품

파생상품은 최초 인식시 계약일의 공정가치로 측정하며, 후속적으로 매 보고기간 말의 공정가치로 측정하고 있습니다. 파생상품의 공정가치 변동으로 인한 평가손익은 각각 아래와 같이 인식하고 있습니다.

### 1) 위험회피회계

연결실체는 이자율위험과 환율위험을 회피하기 위하여 통화스왑 등의 파생금융상품계약을 체결하고 있습니다. 회피대상 위험으로 인한 자산 또는 부채, 발생가능성이 매우 높은 예상거래 또는 확정거래의 환율변동위험(현금흐름위험회피)을 회피하기 위하여 일부파생상품을 위험회피수단으로 지정하고 있습니다.

연결실체는 위험회피관계의 개시시점에 위험회피관계, 위험관리목적과 위험회피전략을 공식적으로 지정하고 문서화를 수행하고 있습니다. 또한 이 문서에는 위험회피수단, 위험회피대상항목 및 위험회피관계의 개시시점과 그 후속기간에 회피대상위험으로 인한 위험회피대상항목의 공정가치 또는 현금흐름의 변동을 위험회피수단이 상쇄하는 효과를 평가하는 방법 등을 포함하고 있습니다.

위험회피수단으로 지정되고 현금흐름위험회피회계의 적용요건을 충족한 파생상품의 공정가치변동분 중 위험회피에 효과적인 부분은 자본으로 처리하며, 위험회피에 비효과적인 부분은 당기손익으로 인식하고 있습니다. 현금흐름위험회피회계는 연결실체가 더 이상 위험회피관계를 지정하지 않거나 위험회피수단이 소멸, 매각, 청산, 행사되거나, 현금흐름위험회피회계의 적용요건을 더 이상 충족하지 않을 경우 중단됩니다. 현금흐름위험회피회계의 중단시점에서 자본으로 인식한 파생상품의 누적평가손익은 향후 예상거래가 발생하는 회계기간에 걸쳐 당기손익으로 인식하고 있습니다. 다만, 예상거래가 더 이상 발생하지 않을 것이라 예상되는 경우에는 자본으로 인식한 파생상품의 누적평가손익은 즉시 당기손익으로 인식하고 있습니다.

(7) 금융자산의 손상

당기손익-공정가치 측정 금융자산을 제외한 상각후원가 측정 금융자산 및 기타포괄손익-공정가치 측정 금융자산은 매 보고기간 말에 기대신용손실을 평가하여 손실충당금으로 인식하고 있습니다.

금융자산의 최초 인식 후 신용위험의 증가 정도에 따라 아래 표와 같이 3단계로 구분하여 손실충당금을 측정합니다.

구 분		손실충당금
Stage 1	최초 인식 후 신용위험이 유의적으로 증가하지 않은 경우	12개월 기대신용손실: 보고기간 말 이후 12개월 내에 발생 가능한 금융상품의 채무불이행 사건으로 인한 기대신용손실
Stage 2	최초 인식 후 신용위험이 유의적으로 증가한 경우	전체기간 기대신용손실: 기대존속기간에 발생할 수 있는 모든 채무불이행 사건으로 인한 기대신용손실
Stage 3	신용이 손상된 경우	

한편, 최초 인식 시점에 신용이 손상된 금융자산은 최초 인식 후 전체기간 기대신용손실의 누적변동분만을 손실충당금으로 계상합니다.

전체기간은 금융상품의 계약만기까지의 기간으로서 기대존속기간을 의미합니다.

### 1) 미래전망정보의 반영

연결실체는 기대신용손실의 측정 시 다양한 정보를 기초로 내부 전문가 그룹이 제시한 미래 전망정보를 반영합니다. 이러한 미래전망정보의 예측을 위하여 당사는 국내외 연구기관 또는 정부 및 공공기관 등에서 공개한 경제전망 등을 활용합니다.

연결실체는 편의가 배제된 중립적인 관점에서 예상되는 미래 거시경제적 상황을 기대예상손실의 측정에 반영합니다. 이러한 관점에서의 기대예상손실은 가장 발생가능성이 높다고 판단되는 상황을 반영하며, 연결실체가 사업 계획과 경영 전략의 수립 시 근거한 예측과 동일한 가정에 기초합니다.

연결실체는 과거에 경험한 데이터를 분석하여 각 포트폴리오별로 신용위험과 신용손실의 예측에 필요한 주요 거시경제변수를 아래와 같이 식별하고, 각 변수 별 신용위험간 상관관계를 도출하였습니다.

주요 거시경제변수	신용위험 간 상관관계
콜금리(1일)등락률	양(+)의 상관관계
소비자물가지수등락률	음(-)의 상관관계
종합주가지수(4분기전)	음(-)의 상관관계

연결실체가 사용한 거시경제변수와 채무불이행 위험 간의 예측된 상관관계는 과거 10년 간의 데이터를 기초로 도출되었습니다.

연결실체는 COVID-19 대유행에 따른 경제불확실성에 대하여 당기 중 기대신용손실 측정시 사용한 모델링에 있어 경영진의 유의적인 가정이 변경되었습니다. 변경된 가정과 관련하여 미래전망정보 및 경영진의 판단조정사항은 다음과 같습니다.

① 연결실체는 기대신용손실측정을 위한 미래전망정보를 적용함에 있어 다음과 같이 3가지 확률가중예측 경제시나리오를 고려하였으며 사용된 가정은 다음과 같습니다. 연결실체는 한국은행 금융안정보고서의 중기 전망치를 시나리오 별 가중치로 사용 하였습니다.

시나리오	가정
Central	COVID-19의 국지적 확산이 지속되다가 21년 1분기 중 완화 예상, 기준금리 동결 기조 지속
Upside	국내 COVID-19가 21년 초반에도 큰 확산 없이 빠르게 감소, 21년 중반 백신 보급 및 상용화 시작, 기준금리 동결 기조 지속
Downside	국내 COVID-19 확산세가 21년 초반에 심화, 21년 2분기 중 완화 시작, 21년 초 기준금리 추가 인하 및 통화완화 기조 지속

② 연결실체의 기대신용손실측정 모델링에 있어 기존의 투입변수, 가정 및 계산방법이 모든 위험을 관측하고 측정할 수 없는 한계점이 존재할 수 있으며 그 예로 당기 중확산된 COVID-19로 인해 글로벌 거시경제에 충격이 지대한 상황이 해당될 수 있습니다. 연결실체는 보고기간 중 원리금 유예 신청이 된 상각후원가 측정 대출채권의 경우 현재 추정 불확실성을 고려하여 해당 익스포저를 신용위험의 증가로 보아 Stage를 재분류 하였습니다. 동 원리금 유예로 인해 발생한 신용위험의 증가 효과를 반영하기 위해 보고기간에 추가로 인식한 신용손실충당금은 88백만원 입니다.

관련 산업별 익스포저는 다음과 같습니다.

(단위: 백만원)				
구분	총장부가액	기존 신용손실총당금	조정 신용손실총당금	차이
원리금유예				
건설업	985	16	24	8
서비스업	7,326	140	163	23
운수업	510	11	24	13
제조업	950	14	24	10
가계 및 기타	1,463	50	60	10
소 계	11,234	231	295	64
만기연장				
서비스업	2,668	40	64	24
가계 및 기타	1,175	7	7	-
소 계	3,843	47	71	24
합 계	15,077	278	366	88

③ 향후 불확실성의 해소방안과 관련 자산부채에 미치는 영향은 보고기간말 현재 COVID-19 대유행의 지속가능성과 정부당국의 지원정책 등에 따라 복합적으로 발생가능하므로 잠재적인 영향수준은 가늠할 수 없습니다.

## 2) 상각후원가 측정 금융자산의 기대신용손실 측정

상각후원가 측정 금융자산의 기대신용손실은 당해 자산의 계약상 수취하기로 한 현금흐름과 수취할 것으로 예상하는 현금흐름의 현재가치의 차이로 측정합니다. 이를 위하여 개별적으로 유의적인 금융자산에 대해 예상회수현금흐름을 산출하고 있습니다.

개별적으로 유의적이지 않은 금융자산의 경우 그 금융자산은 유사한 신용위험의 특성을 가진 금융자산의 집합에 포함하여 집합적으로 기대신용손실을 측정합니다.

기대신용손실은 대손충당금 계정을 사용하여 차감하고, 동 금융자산이 회수불가능하다고 판단되는 경우 해당 금융자산과 같이 상각합니다. 기존에 대손상각하였던 대출채권이 후속적으로 회수된 경우 대손충당금을 증가시키며, 대손충당금의 변동은 당기손익으로 인식합니다.

## 3) 기타포괄손익-공정가치 측정 금융자산의 기대신용손실 측정

기대신용손실의 산출방법은 상각후원가 측정 금융자산과 동일하나, 대손충당금의 변동은 기타포괄손익으로 인식합니다. 기타포괄손익-공정가치 측정 금융자산은 처분 및 상환의 경우에 대손충당금 금액을 기타포괄손익에서 당기손익으로 재분류하여 당기손익으로 인식합니다.

#### (8) 유형자산

유형자산은 최초에 원가로 측정하여 인식하고 있습니다. 유형자산의 원가에는 경영진이 의도하는 방식으로 자산을 가동하는데 필요한 장소와 상태에 이르게 하는데 직접 관련되는 원가 및 자산을 해체, 제거하거나 부지를 복구하는데 소요될 것으로 추정되는 원가가 포함됩니다.

유형자산은 최초 인식후에는 원가에서 감가상각누계액과 손상차손누계액을 차감한 금액을 장부금액으로 하고 있습니다.

유형자산의 일부를 대체할 때 발생하는 원가는 해당 자산으로부터 발생하는 미래 경제적 효익이 연결실체에 유입될 가능성이 높으며 그 원가를 신뢰성 있게 측정할 수 있는 경우에 자산의 장부금액에 포함하거나 적절한 경우 별도의 자산으로 인식하고 있습니다. 이 때 대체된 부분의 장부금액은 제거하고 있습니다. 그 외의 일상적인 수선·유지와 관련하여 발생하는 원가는 발생시점에 당기손익으로 인식하고 있습니다.

유형자산 중 토지는 감가상각을 하지 않으며, 그 외 유형자산은 자산의 취득원가에서 잔존가치를 차감한 금액에 대하여 아래에 제시된 경제적 내용연수에 걸쳐 해당 자산에 내재되어 있는 미래 경제적 효익의 예상 소비 형태를 가장 잘 반영한 정액법으로 상각하고 있습니다.

유형자산을 구성하는 일부의 원가가 당해 유형자산의 전체원가와 비교하여 유의적이라면, 해당 유형자산을 감가상각할 때 그 부분은 별도로 구분하여 감가상각하고 있습니다.

유형자산의 제거로 인하여 발생하는 손익은 순매각금액과 장부금액의 차이로 결정되고 기타 영업손익으로 인식합니다.

유형자산의 추정 내용연수 및 감가상각방법은 다음과 같습니다.

구 분	내용연수	상각방법
사무실설비	5년	정액법
차량운반구	4년	정액법
집기비품	5년	정액법

연결실체는 매 보고기간 말에 자산의 잔존가치와 내용연수 및 감가상각방법을 재검토하고 재검토 결과 이를 변경하는 것이 적절하다고 판단되는 경우 회계추정의 변경으로 처리하고 있습니다.

#### (9) 무형자산

무형자산은 최초 인식할 때 원가로 측정하며, 최초 인식 후에 원가에서 상각누계액과손상차손누계액을 차감한 금액을 장부금액으로 인식하고 있습니다.

무형자산은 사용 가능한 시점부터 잔존가치를 영("0")으로 하여 아래의 내용연수 동안 정액법으로 상각하고 있습니다. 다만, 일부 무형자산에 대해서는 이를 이용할 수 있을 것으로 기대되는 기간이 예측가능하지 않아 당해 무형자산의 내용연수가 비한정인 것으로 평가하고 상각하지 아니하고 있습니다.

구분	내용연수
소프트웨어	5년
회원권	비한정 내용연수 또는 계약기간

내용연수가 유한한 무형자산의 상각기간과 상각방법은 매 회계연도 말에 재검토하고내용연수가 비한정인 무형자산에 대해서는 그 자산의 내용연수가 비한정이라는 평가가 계속하여 정당한지를 매 보고기간 말에 재검토하며, 이를 변경하는 것이 적절하다고 판단되는 경우 회계추정의 변경으로 처리하고 있습니다.



#### (10) 비금융자산의 손상

종업원급여에서 발생한 자산 및 이연법인세자산을 제외한 모든 비금융자산에 대해서는 매 보고기간말마다 자산손상을 시사하는 징후가 있는지를 검토하며, 만약 그러한 징후가 있다면 당해 자산의 회수가능액을 추정하고 있습니다. 단, 내용연수가 비한정인 무형자산, 아직 사용할 수 없는 무형자산에 대해서는 자산손상을 시사하는 징후와관계없이 매년 회수가능액과 장부금액을 비교하여 손상검사를 하고 있습니다.

회수가능액은 개별 자산별로, 또는 개별 자산의 회수가능액을 추정할 수 없다면 그 자산이 속하는 현금창출단위별로 회수가능액을 추정하고 있습니다. 회수가능액은 사용가치와 순공정가치 중 큰 금액으로 결정하고 있습니다. 사용가치는 자산이나 현금창출단위에서 창출될 것으로 기대되는 미래현금흐름을 화폐의 시간가치 및 미래현금흐름을 추정할 때 조정되지 아니한 자산의 특유위험에 대한 현행 시장의 평가를 반영한 적절한 할인율로 할인하여 추정합니다.

자산이나 현금창출단위의 회수가능액이 장부금액에 미달하는 경우 자산의 장부금액을 감소시키며 즉시 당기손익으로 인식하고 있습니다.

## (11) 리스

### 1) 리스이용자의 회계처리

연결실체는 부동산 및 차량 등의 유형자산을 리스계약으로 임차하고 있으며, 리스계약의 조건은 개별적으로 협상되며 다양한 계약조건들을 포함합니다. 리스계약이 부과하는 다른 제약은 없지만, 리스자산은 차입금의 담보로 제공될 수 없습니다.

연결실체는 리스개시일에 사용권자산과 리스부채를 인식합니다. 각 리스료의 지급은부채의 상황과 금융원가로 배분됩니다. 각 기간의 리스부채 잔액에 대하여 일정한 기간이자율이 산출되도록 계산된 금액을 금융원가로 당기손익에 인식합니다. 사용권자산은 리스개시일부터 사용권자산의 리스기간동안 정액법으로 감가상각합니다.

리스부채는 리스개시일에 그날 현재 지급되지 않은 리스료의 현재가치로 측정하며, 리스부채의 측정치에 포함되는 리스료는 다음 금액으로 구성됩니다.

- 고정리스료(실질적인 고정리스료 포함하고, 받을 리스 인센티브는 차감)
- 지수나 요율(이율)에 따라 달라지는 변동리스료
- 잔존가치보증에 따라 리스이용자가 지급할 것으로 예상되는 금액
- 리스이용자가 매수선택권을 행사할 것이 상당히 확실한 경우에 그 매수선택권의 행사 가격
- 리스기간이 리스이용자의 종료선택권 행사를 반영하는 경우에 그 리스를 종료하기 위하여 부담하는 금액

리스의 내재이자율을 쉽게 산정할 수 있는 경우에는 그 이자율로 리스료를 할인하며, 그 이자율을 쉽게 산정할 수 없는 경우에는 리스이용자의 증분차입이자율을 사용합니다.

사용권자산은 다음 항목들의 원가로 측정됩니다.

- 리스부채의 최초 측정금액
- 리스개시일이나 그 전에 지급한 리스료(받은 리스 인센티브는 차감)
- 리스이용자가 부담하는 리스개설직접원가
- 리스 조건에서 요구하는 대로 기초자산을 해체하고 제거하거나, 기초자산이 위치한 부지를 복구하거나, 기초자산 자체를 복구할 때 리스이용자가 부담하는 원가의 추정치

단기리스나 소액 기초자산 리스와 관련된 리스료는 정액 기준에 따라 당기비용으로 인식합니다.

연결실체가 리스이용자 회계처리 시 추가적으로 고려하는 사항은 다음과 같습니다.

연장선택권 및 종료선택권은 연결실체 전체적으로 다수의 부동산 리스계약에 포함됩니다. 리스기간을 산정할 때 경영진은 연장선택권을 행사하거나 종료선택권을 행사하지 않을 경제적 유인이 생기게 하는 관련되는 사실 및 상황을 모두 고려합니다. 연장선택권의 대상기간(또는 종료선택권의 대상 기간)은 리스이용자가 연장선택권을 행사할 것(또는 행사하지 않을 것)이 상당히 확실한 경우에만 리스 기간에 포함됩니다. 리스이용자가 통제할 수 있는 범위에 있고 전에 리스기간을 산정할 때 영향을 미친 유의적인 사건이 일어나거나 상황에 유의적인 변화가 있을 때 연결그룹은 연장선택권을 행사할 것(또는 행사하지 않을 것)이 상당히 확실한지를 다시 평가합니다.

## 2) 리스제공자의 회계처리

연결실체는 부동산, 차량 등의 유형자산을 운용 및 금융리스계약으로 임대하고 있으며, 리스 계약의 조건은 개별적으로 협상되며 다양한 계약조건들을 포함합니다.

연결실체가 기초자산에서 계속 보유하는 모든 권리에 관련되는 위험을 관리하는 방법으로는 재구매약정, 잔존가치보증 등이 존재합니다.

### ① 금융리스

금융리스의 경우 리스순투자와 동일한 금액을 금융리스채권으로 인식하고, 리스실행일 현재 리스자산의 장부금액과의 차이는 리스자산처분손익으로 당기손익에 반영하고 있습니다.

또한 이자수익은 연결실체의 금융리스 순투자 미회수분에 대하여 유효이자율법을 적용하여 인식하고 있습니다. 금융리스 관련 리스개설직접원가는 금융리스채권의 최초인식액에 포함되고 리스기간 동안에 인식되는 수익을 감소시키는 방식으로 회계처리하고 있습니다.

### ② 운용리스

운용리스의 경우 리스료수익은 리스기간에 걸쳐 균등하게 배분된 금액으로 인식하고있으며, 운용리스의 협상 및 계약단계에서 발생한 리스개설직접원가는 기초자산의 장부금액에 더하여 자산으로 인식하고 있습니다. 또한 운용리스자산의 감가상각은 연결실체가 소유한 다른 유사자산의 감가상각과 동일하게 회계처리하고 있습니다.

## (12) 비파생금융부채

연결실체는 금융부채 계약상 내용의 실질과 금융부채의 정의에 따라 금융부채 계약의 당사자가 되는 때에 연결재무상태표에 인식하고 있습니다. 당기손익-공정가치 측정 금융부채의 거래원가는 당기손익으로 처리합니다.

### 1) 당기손익-공정가치 측정 지정 금융부채

서로 다른 기준에 따라 자산이나 부채를 측정하거나 그에 따른 손익을 인식하여 생길수 있는 인식이나 측정의 불일치를 제거하거나 유의적으로 줄일 수 있는 경우 및 문서화된 위험관리 전략이나 투자전략에 따라 금융상품집합을 공정가치 기준으로 관리하고 그 성과를 평가하는 경우에는 최초 인식 시점에 해당 금융부채를 당기손익-공정가치 측정 항목으로 지정할 수 있습니다. 다만 한번 지정하면 이를 취소할 수 없습니다. 당기손익-공정가치 측정 지정 금융부채의 자기신용위험 변동에 따른 공정가치변동은 기타포괄손익으로 인식하고 있습니다.

### 2) 당기손익-공정가치 측정 금융부채

당기손익-공정가치 측정 금융부채는 최초 인식 후 공정가치로 측정하며, 공정가치의변동은 당기손익-공정가치 측정 금융상품 관련손익으로 인식하고 있습니다.

### 3) 기타금융부채

당기손익-공정가치 측정 금융부채로 분류되지 않은 비파생금융부채는 기타금융부채로 분류하며, 기타금융부채는 예수부채, 차입부채, 사채 등을 포함합니다. 기타금융부채는 최초 인식 시 발행과 직접 관련되는 거래원가를 차감한 공정가치로 측정하고 있습니다. 후속적으로 기타금융부채는 유효이자율법을 사용하여 상각후원가로 측정되며, 이자비용은 유효이자율법을 적용하여 인식합니다.

금융부채는 계약상 의무가 이행, 취소 또는 만료됨으로 인하여 소멸한 경우에 연결재무상태표에서 제거합니다.

## (13) 종업원급여

### 1) 단기종업원급여

종업원이 관련 근무용역을 제공한 보고기간의 말부터 12개월 이내에 결제될 단기종업원급여는 근무용역과 교환하여 지급이 예상되는 금액을 근무용역이 제공된 때에 당기손익으로 인식하고 있습니다. 단기종업원급여는 할인하지 않은 금액으로 측정하고 있습니다.

## 2) 기타장기종업원급여

종업원이 관련 근무용역을 제공한 보고기간 말부터 12개월 이내에 지급되지 않을 기타장기종업원급여는 당기와 과거기간에 제공한 근무용역의 대가로 획득한 미래의 급여액을 현재가치로 할인하고, 관련 채무를 직접 결제하는 데 사용할 수 있는 사외적립자산의 공정가치를 차감하여 부채로 인식하고 있습니다. 부채는 관련 급여의 만기와 유사한 만기를 가지는 우량 회사채의 이자율을 사용하여 추정 미래 현금흐름을 할인한 후 결정되고 있습니다. 보험수리적 가정의 변동과 경험적 조정에서 발생하는 손익은 발생한 기간에 전액 당기손익으로 인식하고 있습니다.

## 3) 퇴직급여: 확정급여제도

보고기간 말 현재 확정급여제도와 관련된 확정급여부채는 확정급여채무의 현재가치에서 사외적립자산의 공정가치를 차감하여 인식하고 있습니다.

확정급여부채는 매년 독립적인 계리사에 의해 예측단위적립방식으로 계산되고 있습니다. 확정급여채무의 현재가치에서 사외적립자산의 공정가치를 차감하여 산출된 순액이 자산일 경우, 제도로부터 환급받거나 제도에 대한 미래기여금이 절감되는 방식으로 이용가능한 경제적 효익의 현재가치를 한도로 자산을 인식하고 있습니다.

순확정급여부채의 재측정요소는 보험수리적손익, 순확정급여부채의 순이자에 포함된 금액을 제외한 사외적립자산의 수익 및 순확정급여부채의 순이자에 포함된 금액을 제외한 자산 인식상한효과의 변동으로 구성되어 있으며, 즉시 기타포괄손익으로 인식됩니다. 연결실체는 순확정급여부채(자산)의 순이자를 순확정급여부채(자산)에 연차보고기간 초에 결정된 할인율을 곱하여 결정되며 보고기간 동안 기여금 납부와 급여지급으로 인한 순확정급여부채(자산)의 변동을 고려하여 결정하고 있습니다. 확정급여제도와 관련된 순이자비용과 기타비용은 당기손익으로 인식됩니다.

제도의 개정이나 축소가 발생하는 경우, 과거근무에 대한 효익의 변동이나 축소에 따른 손익은 즉시 당기손익으로 인식하고 있습니다. 연결실체는 확정급여제도의 정산이 일어나는 때에 정산으로 인한 손익을 인식하고 있습니다.

#### (14) 충당부채

충당부채는 과거사건의 결과로 존재하는 현재의무(법적의무 또는 의제의무)로서, 당해 의무를 이행하기 위하여 경제적효익을 갖는 자원이 유출될 가능성이 높으며 그 의무의 이행에 소요되는 금액을 신뢰성 있게 추정할 수 있는 경우에 인식하고 있습니다.

충당부채로 인식하는 금액은 관련된 사건과 상황에 대한 불가피한 위험과 불확실성을 고려하여 현재의무를 보고기간말에 이행하기 위하여 소요되는 지출에 대한 최선의 추정치입니다. 화폐의 시간가치 효과가 중요한 경우 충당부채는 의무를 이행하기 위하여 예상되는 지출액의 현재가치로 평가하고 있습니다.

매 보고기간말마다 충당부채의 잔액을 검토하고, 보고기간말 현재 최선의 추정치를 반영하여 조정하고 있습니다. 의무이행을 위하여 경제적효익이 내재된 자원이 유출될 가능성이 더 이상 높지 아니한 경우에는 관련 충당부채를 환입하고 있습니다.

#### (15) 납입자본

##### 1) 지분상품

보통주는 자본으로 분류하며 자본거래에 직접 관련되어 발생하는 증분원가는 세금효과를 반영한 순액으로 자본에서 차감하고 있습니다.

##### 2) 신종자본증권

당사는 계약상 의무를 결제하기 위한 현금 등 금융자산의 인도를 회피할 수 있는 무조건적인 권리를 가지고 있는 신종자본증권의 경우 지분상품으로 분류하여 자본의 일부로 표시하고 있습니다.

#### (16) 외화환산

연결실체를 구성하는 개별기업들의 재무제표 작성에 있어서 그 기업의 기능통화 외의 통화(외화)로 이루어진 거래는 거래일의 환율을 적용하여 기록하고 있습니다. 매 보고기간 말에 화폐성 외화항목은 보고기간 말의 마감환율로 환산하고 있습니다. 공정가치로 측정하는 비화폐성 외화항목은 공정가치가 결정된 날의 환율로 환산하고, 역사적원가로 측정하는 비화폐성항목은 거래일의 환율로 환산하고 있습니다.

화폐성항목의 환산으로 인해 발생한 외환차이는 당기손익으로 인식하고 있습니다. 비화폐성항목에서 발생한 손익을 기타포괄손익으로 인식하는 경우에는 그 손익에 포함된 환율변동효과를 기타포괄손익으로 인식하고, 당기손익으로 인식하는 경우에는 환율변동효과를 당기손익으로 인식하고 있습니다.

#### (17) 주식기준보상

연결실체는 제공받는 재화나 용역의 대가로 종업원에게 주식이나 주식선택권을 부여하는 주식결제형 주식보상거래에 대하여, 제공받는 재화나 용역의 공정가치 또는 제공받는 재화나 용역의 공정가치를 신뢰성 있게 측정할 수 없다면 부여한 지분상품의 공정가치에 기초하여 재화나 용역의 공정가치를 간접측정하고 그 금액을 가득기간 동안에 종업원급여비용과 자본으로 인식하고 있습니다. 주식선택권의 가득조건이 용역제공조건 또는 시장조건이 아닌 가득조건인 경우에는 궁극적으로 가득되는 주식선택권의 실제수량에 기초하여 결정되도록 인식된 종업원비용을 조정하고 있습니다.

제공받는 재화나 용역의 대가로 현금을 지급하는 현금결제형 주식기준보상거래의 경우에는 제공받는 재화나 용역과 그 대가로 부담하는 부채를 공정가치로 측정하고 가득기간동안 종업원급여비용과 부채로 인식하고 있습니다. 또한 부채가 결제될 때까지 매 보고기간 말과 최종결제일에 부채의 공정가치를 재측정하고, 공정가치의 변동액은 급여로 인식하고 있습니다.



연결실체의 임직원에게는 모회사인 신한금융지주회사의 주식에 근거한 주식기준보상이 부여되어 있으며, 연결실체는 신한금융지주회사와의 상환지급약정에 따라 주식기준보상거래의 보상원가를 현금으로 부담하게 되어 있습니다. 연결실체는 해당 주식보상비용을 약정용역제공기간에 안분하여 기간비용 및 미지급비용으로 각각 계상하고 있습니다. 약정용역제공기간동안 임직원 등의 사망, 퇴직 또는 해고 등으로 계약의무를 이행하지 못하여 부여된 권리가 행사되지 않고 소멸하는 경우에는 기인식한 미지급비용을 보상비용에서 차감합니다. 한편, 신한금융지주회사와의 상환지급약정에 관계없이 연결실체 내 기업간의 주식기준보상거래로서 지배기업인 신한금융지주회사가 임직원에게 부여한 주식기준보상약정은 주식결제형으로 측정하며, 연결실체가 임직원에게 부여한 주식기준보상약정은 현금결제형으로 측정하고 있습니다.

#### (18) 금융보증계약

금융보증계약은 채무상품의 최초 계약조건이나 변경된 계약조건에 따라 지급기일에 특정 채무자가 지급하지 못하여 보유자가 입은 손실을 보상하기 위해 발행자가 특정 금액을 지급하여야 하는 계약입니다. 금융보증계약은 최초 인식시 공정가치로 측정하여 지급보증충당부채에 포함되며, 공정가치는 당해 금융보증계약의 기간 동안 상각됩니다.

최초 인식 이후에는 다음 중 큰 금액으로 측정됩니다.

- 기업회계기준서 제1109호 '금융상품'에 따라 산정된 손실충당금
- 최초 인식금액에서 기업회계기준서 제1115호 '고객과의 계약에서 생기는 수익'에 따라 인식한 이익누계액을 차감한 금액

#### (19) 수익 · 비용의 인식

##### 1) 이자수익과 이자비용

금융자산 및 금융부채에서 발생하는 이자수익과 이자비용은 유효이자율법을 적용하여 포괄손익계산서에 인식합니다. 유효이자율법은 금융자산이나 금융부채의 상각후원가를 계산하고 관련 기간에 걸쳐 이자수익이나 이자비용을 배분하는 방법입니다. 유효이자율을 계산할 때 당해 금융상품의 모든 계약조건을 고려하여 미래현금흐름을 추정하나, 미래 신용위험에 따른 손실은 고려하지 않습니다. 또한, 거래원가 및 기타의 할증액과 할인액 등을 반영합니다. 금융자산이나 유사한 금융자산의 집합이 손상차손으로 감액되면, 그 후의 이자수익은 손상차손을 측정할 목적으로 미래현금흐름을 할인하는 데 사용한 이자율을 사용하여 인식합니다.

##### 2) 배당수익

배당수익은 주주로서 배당을 받을 권리가 확정되는 시점에 인식합니다. 배당수익은 지분증권의 분류에 따라 포괄손익계산서상 적정한 손익항목으로 표시됩니다.

##### 3) 수수료수익

연결실체는 금융용역수수료를 그 수수료의 부과목적과 관련 금융상품의 회계처리 기준에 따라 다음과 같이 구분하여 처리합니다.

##### ① 금융상품의 유효수익을 구성하는 수수료

금융상품의 유효이자율의 일부를 구성하는 수수료의 경우 일반적으로 유효이자율에 대한 조정항목으로 처리합니다. 이러한 수수료에는 차입자의 재무상태, 보증, 담보와 기타 보장약정과 관련된 평가 및 사무처리, 관련 서류의 준비 및 작성 등의 활동에 대한 보상, 금융부채 발행시 수취된 개설수수료 등이 포함됩니다.

② 용역을 제공함으로써 가득되는 수수료

업무수탁수수료, 보증용역수수료, 대출확약수수료 등 일정기간 동안 용역의 제공대가로 부과되는 수수료는 그 용역을 제공하는 때에 수익으로 인식합니다.

(20) 법인세

법인세비용은 당기법인세와 이연법인세로 구성되어 있으며, 기타포괄손익이나 자본에 직접 인식되는 거래나 사건 또는 사업결합에서 발생하는 세액을 제외하고는 당기손익으로 인식하고 있습니다.

연결실체의 모회사인 신한금융지주회사는 연결실체를 포함한 국내 완전자회사를 하나의 납세단위로 보아 소득금액을 통산하여 법인세를 신고·납부하고, 연결실체는 신한금융지주회사에 연결법인세 부담세액 개별귀속액을 지급할 의무만 존재하므로, 해당 금액을 부채로 계상하였습니다. 자산·부채의 장부금액과 세무가액의 차이인 일시적차이와 이월공제가 가능한 세무상결손금과 세액공제 등에 대하여 미래에 부담하게 될 법인세부담액과 미래에 경감될 법인세부담액 중 연결실체에 직접 귀속되는 항목에 대하여 각각 이연법인세부채 및 자산으로 인식하고 있습니다.

종속기업, 관계기업 및 공동기업 투자지분에 관한 가산할 일시적차이에 대해서는 연결실체가 일시적차이의 소멸시점을 통제할 수 있으며, 예측가능한 미래에 일시적차이가 소멸하지 않을 가능성이 높은 경우를 제외하고는 모두 이연법인세부채를 인식하고 있습니다. 또한, 차감할 일시적차이로 인하여 발생하는 이연법인세자산은 일시적차이가 예측가능한 미래에 소멸할 가능성이 높고, 일시적차이가 사용될 수 있는 과세소득이 발생할 가능성이 높은 경우에 인식하고 있습니다.

이연법인세자산의 장부금액은 매 보고기간 말에 검토하고, 이연법인세자산으로 인한혜택이 사용되기에 충분한 과세소득이 발생할 가능성이 더 이상 높지 않은 경우 이연법인세자산의 장부금액을 감소시키고 있습니다.

이연법인세자산과 부채는 보고기간 말 제정되었거나 실질적으로 제정된 세법에 근거하여 당해 자산이 실현되거나 부채가 지급될 보고기간에 적용될 것으로 기대되는 세율을 사용하여 측정하고 있습니다. 이연법인세자산과 이연법인세부채를 측정할 때에는 보고기간 말 현재 연결실체가 관련 자산과 부채의 장부금액을 회수하거나 결제할 것으로 예상되는 방식에 따라 법인세효과를 반영하였습니다.

이연법인세자산과 부채는 동일 과세당국이 부과하는 법인세이고, 연결실체가 인식된금액을 상계할 수 있는 법적 권한을 가지고 있으며 당기 법인세부채와 자산을 순액으로 결제할 의도가 있는 경우에만 상계하고 있습니다. 배당금 지급에 따라 추가적으로 발생하는 법인세비용이 있다면 배당금지급과 관련한 부채가 인식되는 시점에 인식하고 있습니다.

### (21) 매각예정비유동자산

비유동자산 또는 처분자산집단의 장부금액이 계속 사용이 아닌 매각거래를 통하여 주로 회수될 것으로 예상된다면 이를 매각예정자산으로 분류하고 있습니다. 이러한 조건은 당해 자산(또는 처분자산집단)이 현재의 상태로 즉시 매각 가능하여야 하며 매각될 가능성이 매우 높을 때에만 충족된 것으로 간주하고 있습니다. 자산(또는 처분자산집단)을 매각예정으로 최초 분류하기 직전에 해당자산(또는 자산과 부채)의 장부금액과 순공정가치 중 작은 금액으로 측정하고 있습니다. 최초 분류시 손상이 인식된 자산의 순공정가치가 하락하면 손상차손을 즉시 당기손익으로 인식하고, 순공정가치가 증가하면 과거에 인식하였던 손상차손누계액을 한도로 하여 당기손익으로 인식하고 있습니다.

비유동자산이 매각예정으로 분류되거나 매각예정으로 분류된 처분자산집단의 일부인 경우에는 그 자산은 상각하지 아니하고 있습니다.

### (22) 주당이익

연결실체는 기본주당이익을 당기순손익에 대하여 계산하고 연결포괄손익계산서에 표시하고 있습니다. 기본주당이익은 보통주에 귀속되는 당기순손익을 보고기간 동안에 유통된 보통주 식수를 가중평균한 주식수로 나누어 계산하고 있습니다.

#### 4. 금융상품 위험관리

금융상품과 관련하여 연결실체는 신용위험, 유동성위험 및 시장위험에 노출되어 있습니다. 연결실체가 노출되어 있는 상기 위험에 대한 정보와 연결실체의 목표, 정책, 위험 평가 및 관리 절차, 그리고 자본관리는 다음과 같습니다. 추가적인 계량적 정보에 대해서는 본 재무제표 전반에 걸쳐서 공시되어 있습니다.

##### (1) 위험관리정책

연결실체가 사업분야별로 부담하고 있는 위험은 신용, 유동성, 시장위험 등이 있으며이를 유형별로 관리하고 있습니다. 상기 위험은 연결실체의 모회사인 신한금융지주회사와 연결실체가 정한 리스크관리 절차에 따라 인식, 측정, 모니터링, 통제되고 있습니다. 연결실체의 주요 위험관리부서는 리스크관리팀, 심사팀으로 구성되어 있으며 리스크관리팀은 신용, 유동성, 시장위험 등을 측정 및 관리하고 심사팀은 신규여신에 대한 검토 및 주기적인 론리뷰 등을 통해 신용위험을 관리하고 있습니다.

위험관리위원회는 위험관리와 관련한 최고의사결정 기구로서 아래와 같은 사항을 심의, 의결하는 기능을 가지고 있습니다.

- 금리, 환율, 경기 등의 예측에 관한 사항
- 자산·부채의 최적의 운용, 조달에 관한 기본방침의 수립 및 조정에 관한 사항
- 장단기 자금계획의 수립, 조정, 통제 및 평가에 관한 사항
- 이사회에서 정한 리스크한도내에서의 한도설정 및 운용에 관한 사항
- 기타 법령에 정한 사항 또는 사장, 위원장이 필요하다고 인정하는 사항

## (2) 신용위험

연결실체는 일정 수준의 신용위험에 노출되어 있으며, 이는 채무자의 부도, 거래상대방의 계약불이행 등 채무불이행으로 인하여 발생할 수 있는 잠재적인 경제적 손실 위험을 의미합니다. 신용위험은 회사의 영업활동에 있어 가장 중요하게 관리되어야 할 위험으로 분류되며, 경영진은 신용위험 익스포저를 주의 깊게 관리하고 있습니다. 신용위험 익스포저라 함은 대출, 유가증권 뿐만 아니라 파생상품 등 부외거래를 비교 가능한 방식에 의해 합산한 총 신용위험 노출액을 말합니다. 신용노출은 주로 예치금과 대출채권과 관련된 대출 과정 및 채무증권에 대한 투자활동 등에서 발생하며, 대출 약정 등의 재무제표의 난외 계정과 관련한 신용위험이 존재합니다. 신용위험은 리스크관리팀, 심사팀, 여신관리팀 등 신용리스크 관련 부서에 의해 관리되며, 정기적으로 위험관리위원회와 이사회에 보고되고 있습니다.

### 1) 신용위험 관리

연결실체의 신용위험관리는 리스크와 이익이 조화를 이루도록 하며 리스크와 이익기회가 크게 상충될 경우에는 리스크 관리를 우선으로 하고 있습니다. 또한 신용리스크가 수반되는 모든 거래는 발생가능한 신용리스크를 평가하여 한도관리 등 적절한 관리조치를 수행하고 있습니다.

### 2) 위험한도관리 및 위험경감 정책

연결실체는 특정부문에 익스포저가 편중되어 발생하는 신용리스크에 대비하기 위하여 동일 인별, 동일계열별, 상품별 등 각 부문별로 익스포저 한도를 설정하여 관리하고 있습니다. 또한 기관을 포함한 차주별 익스포저는 재무상태표상의 계정과 난외계정에 대해 개별 설정된 하위 수준의 한도에 의해 관리되며, 한도에 대비한 실제 익스포저는 월별로 관리되고 있습니다. 신용위험 익스포저는 차주에 대한 이자와 원금 상환능력을 분석하는 과정에서도 관리되며, 필요한 경우 이 과정에서 대출한도가 변경됩니다.

연결실체는 채무증권과 어음의 신용위험 익스포저 관리를 위해 외부평가기관의 평가등급을 사용하고 있습니다.

3) 신용위험에 대한 최대 노출액

당기말과 전기말 현재 보유 금융상품의 신용위험에 대한 최대노출액의 내역은 다음과 같습니다.

(단위: 백만원)		
구 분	제 30(당) 기	제 29(전) 기
난내계정		
상각후원가 측정 예치금 및 대출채권(*1)	6,047,062	5,556,400
은행	162,955	1
개인	92,781	692,096
정부/공공기관/중앙은행	9,852	40,731
기업	5,781,474	4,823,572
당기손익-공정가치 측정 대출채권	25,673	60,655
당기손익-공정가치 측정 유가증권	1,559,794	1,358,766
기타포괄손익-공정가치 측정 유가증권	42,581	-
파생상품자산	11,080	1,810
기타금융자산(*2)	45,659	43,860
난외 계정	596,330	985,589
금융보증	-	4,000
<b>대출약정 및 기타 신용관련 부채</b>	<b>596,330</b>	<b>981,589</b>
<b>합 계</b>	<b>8,328,179</b>	<b>8,089,430</b>

(\*1) 상각후원가 측정 예치금과 대출채권의 최대 노출액은 현재가치할인차금, 이연대출부대손익 및 대손충당금을 차감한 장부금액이며 현금및현금성자산 등을 제외한 금액입니다.

(\*2) 미수금, 미수수익, 보증금, 가지급금 등으로 구성되어 있습니다.

4) 금융상품의 신용위험에 따른 손상정보

당기말과 전기말 현재 상각후원가 측정 및 기타포괄손익 측정 금융자산의 신용위험에 따른 손상정보는 다음과 같습니다.

<제 30(당) 기>

(단위: 백만원)									
구 분	12개월 기대신용손실		전체기간기대신용손실			총 액	대손충당금	순 액	담보에 의한 신용위험 경감효과
	우량(*1)	보통(*1)	우량(*1)	보통(*1)	손상				
상각후원가 측정 금융상품									
예치금 및 대출채권									
은행	162,955	-	-	-	-	162,955	-	162,955	-
개인	86,901	922	3,389	1,394	16,091	108,697	(15,916)	92,781	35,667
정부/공공기관/ 중앙은행	9,908	-	-	-	-	9,908	(56)	9,852	9,000
기업	3,085,435	2,038,372	250,838	487,890	23,310	5,885,845	(104,371)	5,781,474	1,397,790
기타금융자산	16,782	29,873	-	-	-	46,655	(996)	45,659	-
기타포괄손익-공정가 치 측정 채무증권 (*2)	19,879	22,702	-	-	-	42,581	-	42,581	-
합 계	3,381,860	2,091,869	254,227	489,284	39,401	6,256,641	(121,339)	6,135,302	1,442,457

(\*1) 신용등급은 내부신용등급 구간에 따라 분류하였습니다.

(\*2) 기타포괄손익-공정가치 측정 금융상품의 기타포괄손익으로 인식된 신용손실충당금은 232백만원입니다.

<제 29(전) 기>

(단위: 백만원)									
구 분	12개월 기대신용손실		전체기간기대신용손실			총 액	대손충당금	순 액	담보에 의한 신용위험 경감효과
	우량(*1)	보통(*1)	우량(*1)	보통(*1)	손상				
상각후원가 측정 금융상품									
예치금 및 대출채권									
은행	10,403	-	-	-	-	10,403	-	10,403	-
개인	663,533	2,161	25,092	1,173	4,337	696,296	(4,200)	692,096	102,814
정부/공공기관/ 중앙은행	39,151	-	1,701	-	-	40,852	(121)	40,731	-
기업	2,560,850	1,696,276	245,493	421,743	36,843	4,961,205	(65,685)	4,895,520	1,186,285
기타금융자산	17,579	26,938	-	-	-	44,517	(657)	43,860	-
합 계	3,291,516	1,725,375	272,286	422,916	41,180	5,753,273	(70,663)	5,682,610	1,289,099

(\*1) 신용등급은 내부신용등급 구간에 따라 분류하였습니다.

5) 난외계정의 신용위험에 따른 손상정보

당기말과 전기말 현재 난외계정의 신용위험에 따른 손상정보는 다음과 같습니다.

<제 30(당) 기>

(단위: 백만원)									
구 분	금융보증				대출약정 및 기타 신용관련 부채				합계
	12개월	전체기간	신용이 손상된	소 계	12개월	전체기간	신용이 손상된	소 계	
	기대신용손실	기대신용손실	금융자산		기대신용손실	기대신용손실	금융자산		
우량(*)	-	-	-	-	354,578	30,020	-	384,598	384,598
보통(*)	-	-	-	-	188,014	23,718	-	211,732	211,732
손상	-	-	-	-	-	-	-	-	-
합 계	-	-	-	-	542,592	53,738	-	596,330	596,330

(\*) 신용등급은 내부신용등급 구간에 따라 분류하였습니다.

<제 29(전) 기>

(단위: 백만원)									
구 분	금융보증				대출약정 및 기타 신용관련 부채				합계
	12개월	전체기간	신용이 손상된	소 계	12개월	전체기간	신용이 손상된	소 계	
	기대신용손실	기대신용손실	금융자산		기대신용손실	기대신용손실	금융자산		
우량(*)	-	-	-	-	579,730	7,454	-	587,184	587,184
보통(*)	4,000	-	-	4,000	364,690	29,715	-	394,405	398,405
손상	-	-	-	-	-	-	-	-	-
소 계	4,000	-	-	4,000	944,420	37,169	-	981,589	985,589

(\*) 신용등급은 내부신용등급 구간에 따라 분류하였습니다.



6) 지역별 구성내역

당기말과 전기말 현재 보유 금융상품의 지역별 구성내역은 다음과 같습니다.

<제 30(당) 기>

(단위: 백만원)			
구 분	한국	기타	합 계
<b>&lt;예치금 및 상각후원가 측정 대출채권&gt;</b>			
은행	162,955	-	162,955
개인	92,062	719	92,781
정부/공공기관/중앙은행	9,852	-	9,852
기업	5,684,393	97,081	5,781,474
소 계	5,949,262	97,800	6,047,062
<b>&lt;당기손익-공정가치 측정 대출채권&gt;</b>			
기업	25,673	-	25,673
<b>&lt;당기손익-공정가치 측정 유가증권&gt;</b>			
채무증권	1,559,322	472	1,559,794
<b>&lt;기타포괄손익-공정가치 측정 유가증권&gt;</b>			
채무증권	42,581	-	42,581
합 계	7,576,838	98,272	7,675,110

<제 29(전) 기>

(단위: 백만원)			
구 분	한국	기타	합 계
<b>&lt;예치금 및 상각후원가 측정 대출채권&gt;</b>			
은행	10,403	-	10,403
개인	690,649	1,447	692,096
정부/공공기관/중앙은행	40,731	-	40,731
기업	4,795,029	100,491	4,895,520
소 계	5,536,812	101,938	5,638,750
<b>&lt;당기손익-공정가치 측정 대출채권&gt;</b>			
기업	60,655	-	60,655
<b>&lt;당기손익-공정가치 측정 유가증권&gt;</b>			
채무증권	1,358,294	472	1,358,766
합 계	6,955,761	102,410	7,058,171

7) 산업별 구성내역

당기말과 전기말 현재 보유 금융상품의 산업별 구성내역은 다음과 같습니다.

<제 30(당) 기>

(단위: 백만원)									
구 분	금융 및 보험업	제조업	도매 및 소매업	부동산임대업 및 사업서비스 업	건설업	숙박 및 음식점업	기타	개인고객	합 계
<예치금 및 상각후원가 측정 대출채권>									
은행	162,955	-	-	-	-	-	-	-	162,955
개인	-	-	-	-	-	-	-	92,781	92,781
정부/공공기관/중앙은행	-	-	-	-	-	-	9,852	-	9,852
기업	1,607,517	261,762	263,185	2,449,290	286,888	116,775	796,057	-	5,781,474
소 계	1,770,472	261,762	263,185	2,449,290	286,888	116,775	805,909	92,781	6,047,062
<당기손익-공정가치 측정 대출채권>									
기업	7,500	12,135	-	-	-	-	6,038	-	25,673
<당기손익-공정가치 측정 유가증권>									
채무증권	1,454,831	14,698	2,487	43,918	-	-	43,860	-	1,559,794
<기타포괄손익-공정가치 측정 유가증권>									
유가증권	42,581	-	-	-	-	-	-	-	42,581
합 계	3,275,384	288,595	265,672	2,493,208	286,888	116,775	855,807	92,781	7,675,110

<제 29(전) 기>

(단위: 백만원)									
구 분	금융 및 보험업	제조업	도매 및 소매업	부동산임대업 및 사업서비스 업	건설업	숙박 및 음식점업	기타	개인고객	합 계
<예치금 및 상각후원가 측정 대출채권>									
은행	10,403	-	-	-	-	-	-	-	10,403
개인	-	-	-	-	-	-	-	692,096	692,096
정부/공공기관/중앙은행	-	-	-	-	-	-	40,731	-	40,731
기업	1,875,690	440,746	238,868	1,325,438	207,752	124,410	682,616	-	4,895,520
소 계	1,886,093	440,746	238,868	1,325,438	207,752	124,410	723,347	692,096	5,638,750
<당기손익-공정가치 측정 대출채권>									
기업	11,524	27,067	204	-	-	-	21,860	-	60,655
<채무증권>									
당기손익-공정가치 측정 채무증권	1,264,870	17,960	2,099	27,942	-	-	45,895	-	1,358,766
합 계	3,162,487	485,773	241,171	1,353,380	207,752	124,410	791,102	692,096	7,058,171

### (3) 유동성위험

유동성위험은 자산·부채간 자금 기일의 불일치 또는 급격한 자금유출 등으로 인하여, 예상치 못한 손실(비정상적인 자산의 처분, 고금리 조달 등)이 발생하거나 지급불능 상태가 될 위험을 말합니다.

자금의 조달 및 운용과 관련한 유동성 변동요인을 조기에 예측하고, 체계적인 관리를통하여 적정수준의 유동성을 확보함으로써, 자금부족으로 인한 위험을 최소화하고 안정적인 수익확보를 추구하고 있습니다.

연결실체는 다음의 기본 원칙에 따라 유동성위험을 관리하고 있습니다.

- 한도(또는 비율)관리를 통하여 위험을 적정 수준으로 유지
- 자금의 조달 및 운용은 일시에 집중되지 않도록 기간별로 적절히 분산
- 통화별로 예상되는 자금수요뿐만 아니라 예상하지 못한 자금수요까지 감안하여 관리
- 유동성위기 발생시 조치할 수 있는 비상계획을 수립
- 자산부채의 자금기일 불일치에 따른 손실을 최소화하고 안정적인 수익확보
- 자금조달방법의 다양화와 조달원의 분산관리

연결실체는 ALM시스템을 이용하여 위험관리측면에서 자산/부채의 만기 또는 이자율의 불일치로부터 발생하는 금리위험 및 유동성위험을 산출하여 이에 따른 자산/부채의 운영 방향성을 제언함으로써, 연결실체가 수용할 수 있는 위험 및 수익의 정도를 제시하고 회사 전체의 적정 위험을 관리합니다.

당기말과 전기말 현재 금융상품부채의 할인전 계약현금흐름의 잔존만기에 따른 만기별 구성 내역은 다음과 같습니다.

<제 30(당) 기>

(단위: 백만원)							
구 분	1월이하	1월~3월	3월~6월	6월~1년	1년~5년	5년초과	합 계
<비파생금융부채>							
차입부채	20,877	31,137	147,017	93,762	458,596	-	751,389
사채	181,676	399,718	658,414	1,136,733	4,601,649	22,407	7,000,597
기타금융부채	16,960	4	79,888	6,117	285	3,196	106,450
합 계	219,513	430,859	885,319	1,236,612	5,060,530	25,603	7,858,436
<파생금융상품>							
현금유입	12,165	15,037	6,208	2,933	-	-	36,343
현금유출	331	14,321	22	43	253	-	14,970
<난외계정>							
대출약정 및 기타 신용관련부채	596,330	-	-	-	-	-	596,330

<제 29(전) 기>

(단위: 백만원)							
구 분	1월이하	1월~3월	3월~6월	6월~1년	1년~5년	5년초과	합 계
<비파생금융부채>							
차입부채	41,130	81,768	162,898	185,797	558,232	-	1,029,825
사채	139,436	317,090	417,534	987,387	3,738,443	40,643	5,640,533
기타금융부채	15,448	764	89,905	13,626	5,130	-	124,873
합 계	196,014	399,622	670,337	1,186,810	4,301,805	40,643	6,795,231
<파생금융상품>							
현금유입	833	1,221	328	656	26,994	-	30,032
현금유출	60	1,067	590	758	26,907	-	29,382
<난외계정>							
금융보증	4,000	-	-	-	-	-	4,000
대출약정 및 기타 신용관련부채	981,589	-	-	-	-	-	981,589

#### (4) 시장위험

연결실체는 시장 위험(금융상품의 공정가치나 미래 현금흐름이 시장가격의 변동에 의하여 변동할 위험)에 대한 익스포저로 경영활동을 수행합니다. 시장 위험은 이자율환율 그리고 지분상품의 노출된 포지션(이는 모두 전반적이고 세부적인 시장 움직임에 노출되어 있으며 시장 이자율, 이자율, 신용 스프레드, 환산율 그리고 주가지수와 같은 가격의 급속한 변동)으로부터 발생합니다.

연결실체의 시장위험의 익스포저는 트레이딩 포지션(Trading Position)과 비트레이딩 포지션(Non-trading Position)으로 구분하고 있으며, 각 활동으로부터 발생하는 시장 위험은 리스크관리부에서 모니터링하고 있습니다.

##### 1) 시장위험 측정기법

연결실체는 금융감독원에서 제시하고 있는 '시장리스크기준 자기자본비율 산출기준'의 표준 방법에 의거하여 금리, 주가, 환율, 옵션리스크 등에 대한 소요자기자본을 산출하고 있으며, 시장가격변동에 따라 발생하게 할 수 있는 손실 규모를 부담 가능한 범위 내로 관리하고 있습니다.

##### 2) 트레이딩 포지션의 시장리스크 관리

당기와 전기 연결실체가 보유중인 트레이딩 포지션에 대한 VaR의 내역은 다음과 같습니다.

(단위: 백만원)		
구 분	제 30(당) 기	제 29(전) 기
금리 위험	1,358	1,097
주가 위험	-	1,093
환율 위험	496	110
옵션 변동성 위험	107	200
합 계	1,961	2,500

### 3) 비트레이딩 포지션 금리리스크 관리

금리위험이란 시장금리의 변동으로 인해 순이자이익 또는 순자산가치가 변동하는 위험을 말합니다.

연결실체는 금리변동에 따라 발생하게 될 순자산가치의 감소 및 자금부문 이익의 변동을 부담 가능한 범위 내로 관리함으로써 안정적 수익 확보를 추구하고 있습니다.

지배기업은 다음의 기본 원칙에 따라 금리위험을 관리하고 있습니다.

- 리스크관리부는 일선부서로부터 독립되어 위험을 측정 및 모니터링, 통제, 보고
- 리스크관리부는 시장 위기상황 시 금리위험이 회사에 미치는 영향을 평가, 보고

연결실체는 다양한 분석방법을 사용하여 비시장성 금융상품의 금리위험을 측정하고 관리합니다.

#### ① 금리VaR(Value at Risk)

시장이자율 변동에 대한 최대 손실규모로 금리변동에 따른 향후 1년간 최대 순자산가치감소 예상액입니다. 연결실체는 국제결제은행의 만기구간별 수정 듀레이션 Proxy를 이용하여 금리VaR를 산출하고 있습니다.

#### ② 금리EaR(Earning at Risk)

금리변동에 따른 향후 1년간 최대 순이자이익 감소 예상액입니다. 연결실체는 국제결제은행이 제시한 만기구간별 "금리개정 중간시점"을 사용하여 금리EaR 값을 산출하고 있습니다.

#### ③ 비트레이딩포지션에 대한 VaR

당기말과 전기말 현재 연결실체가 보유중인 비트레이딩포지션에 대한 VaR의 내역은다음과 같습니다.

(단위: 백만원)		
구분	제 30(당) 기	제 29(전) 기
금리 VaR	59,466	40,149
금리 EaR	17,948	13,481

#### 4) 외환위험

연결실체는 통화에 노출되어 외환위험, 특히 주로 달러화 관련된 환율변동위험에 노출되어 있습니다. 외환위험은 미래예상거래, 인식된 자산과 부채와 관련하여 발생하고 있습니다. 환율변동으로 인한 위험의 노출정도는 통화선도, 통화스왑계약을 활용하여 승인된 정책에서 정하는 한도 내에서 관리되고 있습니다. 지배기업의 경영진은 연결실체 내의 회사들이 각각의 기능통화에 대한 외환위험을 관리하도록 하는 정책을 수립하고 있습니다. 외환위험은 미래예상거래 및 인식된 자산, 부채가 기능통화 외의 통화로 표시될 때 발생하고 있습니다.

지배기업 재무부의 위험관리 정책은 외부와의 외환계약을 특정 자산, 부채 또는 미래예상거래에 대해 총액 기준으로 외환위험에 대한 위험회피로 지정하고 있습니다. 이러한 환노출은 주로 관련 외화로 표시되는 차입금을 통해 관리되고 있습니다.

보고기간말 현재 다른 모든 변수가 일정하고 외화에 대한 기능통화의 환율이 1% 변동시 환율변동이 법인세비용차감전순이익에 미치는 영향은 1% 상승시 293백만원의 이익상승효과, 1% 하락시 293백만원의 이익감소효과가 발생할 것으로 예상됩니다.



당기말과 전기말 현재 외화자산·부채의 통화별 구성내역은 다음과 같습니다.

<제 30(당) 기>

(단위: 천USD, 백만원)		
구분	USD	원화환산액
<b>&lt;자산&gt;</b>		
현금 및 상각후원가측정예치금	4,049	4,405
상각후원가 측정 대출채권	84,636	92,084
당기손익-공정가치 측정 유가증권	34,079	37,078
기타금융자산	2,128	2,316
자산총계	124,892	135,883
<b>&lt;부채&gt;</b>		
사채	-	-
기타금융부채	-	-
부채총계	-	-
순난내계정	124,892	135,883
난외 파생상품 노출액	(98,000)	(106,624)
외화 순 노출액	26,892	29,259

<제 29(전) 기>

(단위: 천USD, 백만원)		
구분	USD	원화환산액
<자산>		
현금 및 상각후원가측정예치금	6,716	7,776
상각후원가 측정 대출채권	86,824	100,525
당기손익-공정가치 측정 유가증권	29,195	33,802
기타금융자산	2,219	2,569
자산총계	124,954	144,672
<부채>		
사채	40,000	46,357
기타금융부채	39	45
부채총계	40,039	46,402
순난내계정	84,915	98,270
난외 파생상품 노출액	96,500	111,728
외화 순 노출액	181,415	209,998

(5) 자본위험관리

연결실체는 여신전문금융업감독규정 제8조에 따라 경영지도비율을 유지하기 위하여매월 조정총자산에 의한 조정자기자본비율을 산출하고 있으며 경영지도비율을 7% 이상으로 유지하고 있습니다.

(6) 금융상품 상계

연결실체는 실행가능한 일괄상계약정 또는 이와 유사한 약정의 적용을 받는 금융상품을 보유하고 있습니다. 유사한 약정은 파생상품청산약정 등을 포함합니다.

당기말과 전기말 현재 실행가능한 일괄 상계약정 또는 이와 유사한 약정의 적용을 받는 금융자산과 금융부채의 내역은 다음과 같습니다.

<제 30(당) 기>

(단위:백만원)						
구분	인식된 금융상품 총액	상계되는 인식된 금융상품 총액	연결재무상태표에 표시되는 금융상품 순액	연결재무상태표에서 상계되지 않는 관련금액		순액
				금융상품	수취한 현금담보	
<금융자산>						
파생상품	10,857	-	10,857	-	-	10,857
<금융부채>						
파생상품	429	-	429	-	-	429

<제 29(전) 기>

(단위:백만원)						
구분	인식된 금융상품 총액	상계되는 인식된 금융상품 총액	연결재무상태표에 표시되는 금융상품 순액	연결재무상태표에서 상계되지 않는 관련금액		순액
				금융상품	수취한 현금담보	
<금융자산>						
파생상품	1,551	-	1,551	-	-	1,551
<금융부채>						
파생상품	959	-	959	-	-	959

## 5. 중요한 회계추정과 판단

연결실체는 재무제표를 작성함에 있어 미래에 대한 추정과 가정을 하고 있습니다. 이러한 추정 및 판단은 지속적으로 평가되며, 과거 경험 및 현재의 상황에서 합리적으로 예측가능한 미래의 사건과 같은 다른 요소들을 고려하여 이루어집니다. 이렇게 산출된 회계추정치는 실제 발생결과와 일치하지 않을 수 있습니다. 보고기간 말 현재 인식된 자산과 부채의 장부금액을 중요하게 변동시킬 수 있는 유의적인 위험을 포함하고 있는 회계추정과 가정은 다음과 같습니다.

### (1) 금융상품의 공정가치

연결실체는 주석 6에서 기술한대로 정상거래시장에서 거래되지 않는 다양한 금융상품의 공정가치를 결정하기 위해 평가모형을 이용하는 경우 일반적인 가치평가모형부터 발전된 자체 평가모형까지 다양한 방법을 사용하며 이때 다양한 투입변수와 가정을 적용합니다.

### (2) 대손충당금

상각후원가로 측정되는 예치금 및 대출채권의 손상차손은 주석 3. (7)에 기술된 회계정책에 따라 측정되고 있습니다.

### (3) 법인세

정상적인 영업과정에서 최종 세금가액의 결정을 불확실하게 하는 여러 종류의 거래와 계산 방식이 존재합니다. 연결실체는 보고기간말 현재까지의 영업활동의 결과로 미래에 부담할 것으로 예상되는 법인세효과를 최선의 추정과정을 거쳐 당기법인세 및 이연법인세로 인식하였습니다. 하지만 실제 미래 최종 법인세부담은 인식한 관련 자산·부채와 일치하지 않을 수 있으며, 이러한 차이는 최종 법인세효과가 확정된 시점의 당기법인세 및 이연법인세자산·부채에 영향을 줄 수 있습니다.

#### (4) 확정급여부채

확정급여채무의 현재가치는 많은 가정을 사용하는 보험수리적 방식에 의해 결정되는 다양한 요소들에 따라 달라질 수 있습니다. 연금의 순원가(이익)를 결정하는 데 사용되는 가정은 할인율을 포함하고 있으며, 이러한 가정의 변동은 확정급여채무의 장부금액에 영향을 줄 것입니다. 연결실체는 매년 말 적합한 할인율을 결정하고 있습니다. 이러한 할인율은 확정급여채무의 정산 시 발생할 것으로 예상되는 미래의 추정 현금 유출액의 현재가치를 결정할 때 사용되어야 하는 이자율을 나타냅니다. 연결실체는 연금이 지급되는 통화로 표시되고 관련 확정급여채무의 기간과 유사한 만기를 가진 우량 회사채 이자율을 고려하여 적절한 할인율을 결정하고 있습니다. 확정급여채무와 관련된 다른 주요한 가정들은 일부 현재의 시장 상황에 근거하고 있습니다.

#### (5) 구조화기업연결 여부의 판단

연결실체는 다수의 구조화기업을 설립하거나, 투자하고 있습니다. 해당 구조화기업의 연결 여부를 판단하기 위하여 연결실체의 구조화기업에 대한 지배력을 판단합니다. 연결실체가 구조화기업에 대한 관여로 변동이익에 노출되거나 변동이익에 대한 권리가 있고 구조화기업에 대하여 자신의 힘으로 그러한 이익에 영향을 미치는지 여부를 종합적으로 고려하고 있습니다.

#### (6) 위험회피관계

연결실체는 위험회피관계를 지정하는데 있어 위험회피기간 전체에 걸쳐 높은 위험회피효과를 기대하고 있으며, 현금흐름위험회피에서 위험회피대상 예상거래는 발생가능성이 매우 높을 것으로 판단하고 있습니다.

## 6. 금융상품의 공정가치

활성시장에서 거래되는 금융상품(당기손익-공정가치측정금융상품, 기타포괄손익-공정가치측정금융상품 등)의 공정가치는 보고기간 종료일 현재 고시되는 시장가격에 기초하여 산정됩니다. 활성시장에서 거래되지 아니하는 금융상품(예: 장외파생상품)의 공정가치는 평가기법을 사용하여 결정하고 있습니다. 연결실체는 다양한 평가기법을 활용하고 있으며 보고기간 종료일 현재 시장상황에 근거하여 가정을 수립하고 있습니다.

금융상품은 합리적인 판단력과 거래의사가 있는 독립된 당사자 사이의 최근 거래를 사용하는 방법, 실질적으로 동일한 다른 금융상품의 현행공정가치를 이용할 수 있다면 이를 참조하는 방법, 추정현금흐름할인방법, 옵션가격결정모형과 같은 다양한 기법들을 사용하여 공정가치를 산정하고 있습니다.

연결실체는 공정가치측정에 사용된 투입변수의 유의성을 반영하는 공정가치 서열체계를 이용하여 공정가치측정치를 분류하고 있습니다. 공정가치 서열체계는 다음과 같습니다.

- 수준 1: 동일한 자산이나 부채에 대한 활성시장의 (조정되지 않은)공시가격
- 수준 2: 직접적으로(예: 가격) 또는 간접적으로(예: 가격에서 도출되어) 관측가능한 자산이나 부채에 대한 투입변수(단, 수준 1에 포함된 공시가격은 제외)
- 수준 3: 관측가능한 시장자료에 기초하지 않은 자산이나 부채에 대한 투입변수

공정가치 측정치 전체를 공정가치 서열체계의 어느 수준으로 구분하는지는 공정가치측정치 전체에 유의적인 투입변수 중 가장 낮은 수준의 투입변수에 기초하여 결정합니다. 이러한 목적상 투입변수의 유의성은 공정가치 측정치 전체에 대해 평가되며, 공정가치 측정에서 관측가능한 투입변수를 이용하지만 그러한 관측가능한 투입변수가 관측가능하지 않은 투입변수에 기초한 유의적인 조정이 필요한 경우, 측정치는 수준 3의 측정치로 분류하고 있습니다. 공정가치 측정치 전체에 대한 특정 투입변수의 유의성을 평가할 때에는 당해 자산이나 부채에 특유한 요소를 고려하여 판단할 것이 요구됩니다.

(1) 공정가치로 측정하는 금융상품

1) 당기말과 전기말 현재 금융상품자산 및 금융상품부채의 평가수준별 공정가치의 내역은 다음과 같습니다.

<제 30(당) 기>

(단위: 백만원)				
구 분	수준 1	수준 2	수준 3	합 계
<b>&lt;금융자산&gt;</b>				
당기손익-공정가치 측정 대출채권	-	-	25,673	25,673
당기손익-공정가치 측정 유가증권(*1)				
채무증권	-	56,415	1,503,379	1,559,794
지분증권	23,198	-	93,788	116,986
소 계	23,198	56,415	1,597,167	1,676,780
<b>파생상품자산</b>				
매매목적	-	9,141	223	9,364
위험회피목적	-	1,716	-	1,716
소 계	-	10,857	223	11,080
<b>기타포괄손익-공정가치 측정 유가증권(*1)</b>				
채무증권	-	42,581	-	42,581
지분증권	790	-	2,055	2,845
소 계	790	42,581	2,055	45,426
합 계	23,988	109,853	1,625,118	1,758,959
<b>&lt;금융부채&gt;</b>				
<b>파생상품부채</b>				
매매목적	-	331	-	331
위험회피목적	-	98	-	98
합 계	-	429	-	429

당기손익-공정가치 측정 및 기타포괄손익-공정가치 측정 유가증권의 시장성 없는 지분증권 중 (주)티에스아이 외 134개 종목과 출자금 중 큐브 그로스 제1호 투자조합 외 358개 종목, 수익증권 중 이지스사모부동산투자신탁24호 외 123개 종목은 독립적인 외부평가기관의 전문가적 판단에 근거한 합리적인 평가모형과 적절한 추정치를 사용하여 산정한 금액을 공정가치로 인식하였습니다. 외부평가기관은 공정가치 산정시 DCF모형(Discounted Cash Flow Model), IMV모형(Imputed Market Value Model), FCFF모형(Free Cash Flow to the Firm Model), 배당할인모형, 위험조정할인율법, 순자산가치평가법 중 평가 대상의 특성을 고려하여 적합하다고 판단된 1개 이상의 평가방법을 사용하여 공정가치를 산정하고 있습니다.

<제 29(전) 기>

(단위: 백만원)				
구 분	수준 1	수준 2	수준 3	합 계
<b>&lt;금융자산&gt;</b>				
당기손익-공정가치 측정 대출채권	-	-	60,655	60,655
당기손익-공정가치 측정 유가증권(*1)				
채무증권	633	23,815	1,334,319	1,358,767
지분증권	6,686	-	60,583	67,269
소 계	7,319	23,815	1,394,902	1,426,036
<b>파생상품자산</b>				
매매목적	-	1,468	258	1,726
위험회피목적	-	83	-	83
소 계	-	1,551	258	1,809
<b>기타포괄손익-공정가치 측정 유가증권(*1)</b>				
지분증권	29	-	2,118	2,147
합 계	7,348	25,366	1,457,933	1,490,647
<b>&lt;금융부채&gt;</b>				
<b>파생상품부채</b>				
매매목적	-	959	-	959

(\*1) 당기손익-공정가치 측정 및 기타포괄손익-공정가치 측정 유가증권의 시장성 없는 지분증권 중 주식회사 신한알파강남위탁관리부동산투자회사 외 132개 종목과 출자금 중 IBKC-메디치세컨더리투자조합 외 373개 종목, 수익증권 중 JB파워전문투자형사모특별자산투자신탁2호 외 196개 종목은 독립적인 외부평가기관의 전문가적 판단에 근거한 합리적인 평가모형과 적절한 추정치를 사용하여 산정한 금액을 공정가치로 인식하였습니다. 외부평가기관은 공정가치 산정시 DCF모형(Discounted Cash Flow Model), IMV모형(Imputed Market Value Model), FCFF모형(Free Cash Flow to the Firm Model), 배당할인모형, 위험조정할인율법 중 평가 대상의 특성을 고려하여 적합하다고 판단된 1개 이상의 평가방법을 사용하여 공정가치를 산정하고 있습니다.



2) 공정가치서열 수준 3의 변동내역

당기와 전기 중 공정가치 수준 3에 해당하는 금융상품의 증감내역은 다음과 같습니다.

(단위: 백만원)								
구 분	제 30(당) 기				제 29(전) 기			
	당기손익- 공정가치 측정 대출채 권	당기손익- 공정가치 측정 유가증권	파생상품	기타포괄손익- 공정가치 측정 유가증권	당기손익- 공정가치 측정 대출채권	당기손익- 공정가치 측정 유가증권	파생상품	기타포괄손익- 공정가치 측정 유가증권
<금융자산>								
기초금액	60,655	1,394,902	258	2,118	80,317	996,536	1,025	178
당기손익인식액(*1)	1,562	18,048	(44)	-	1,333	6,339	3,884	-
기타포괄손익인식액	-	-	-	(63)	-	-	-	(325)
당기취득	11,849	585,410	9	-	19,204	703,452	375	2,265
당기감소	(48,393)	(350,396)	-	-	(40,199)	(287,806)	(5,026)	-
수준 2으로의 이동(*2)	-	(25,281)	-	-	-	(23,619)	-	-
수준 1으로의 이동(*2)	-	(25,516)	-	-	-	-	-	-
보고기간말잔액	25,673	1,597,167	223	2,055	60,655	1,394,902	258	2,118
<금융부채>								
기초금액	-	-	-	-	-	-	111	-
당기감소	-	-	-	-	-	-	(111)	-
보고기간말잔액	-	-	-	-	-	-	-	-

당기와 전기 중 공정가치 수준 3으로 분류된 금융상품의 증감내역 중 당기손익으로 인식된 금액과 보고기간 말 현

(\*1) 재 보유하고 있는 금융상품 관련 당기손익 인식액은 포괄손익계산서 상 다음과 같은 개별항목으로 표시되고 있습니다.

(단위: 백만원)				
구 분	제 30(당) 기		제 29(전) 기	
	당기손익 인식금액	보고기간말 보유 금융상품 관련 당기손익 인식액	당기손익 인식금액	보고기간말 보유 금융상품 관련 당기손익 인식액
당기손익-공정가치 측정 대출채권 관련손익	1,562	263	1,333	1,378
당기손익-공정가치 측정 유가증권 관련손익	18,048	16,845	6,399	3,923
파생상품관련손익	(44)	-	3,885	2,269
합 계	19,566	17,108	11,617	7,570

(\*2) 해당 금융상품에 대한 관측가능한 시장 자료의 이용가능 여부가 변경됨에 따라 수준간 이동이 발생하였습니다. 연결실체는 수준 간 이동을 발생시키는 사건이나 상황의 변동이 일어난 보고기간 말에 수준의 변동을 인식합니다.

3) 당기말과 전기말 현재 공정가치 수준 2로 분류된 금융상품의 공정가치 측정시 사용된 평가방법과 투입변수는 다음과 같습니다.

<제 30(당) 기>

(단위 : 백만원)				
금융상품 종류	가치평가방법	종 류	장부금액	투입변수
<금융자산>				
당기손익-공정가치측정금융자산	순자산가치법	채무증권	56,415	기초자산의 공정가치
매매목적 파생상품자산	DCF모형	통화선도	9,141	할인율, 환율
위험회피목적 파생상품자산	DCF모형	통화스왑	1,716	할인율, 환율
기타포괄손익-공정가치측정유가증권	DCF모형	채무증권	42,581	할인율
금융자산 합계			109,853	
<금융부채>				
매매목적 파생상품부채	DCF모형	통화선도	331	할인율, 환율
위험회피목적 파생상품부채		이자율스왑	98	할인율, 환율
금융부채 합계			429	

<제 29(전) 기>

(단위 : 백만원)				
금융상품 종류	가치평가방법	종 류	장부금액	투입변수
<금융자산>				
당기손익-공정가치측정금융자산	순자산가치법	채무증권	23,815	기초자산의 공정가치
매매목적 파생상품자산	DCF모형	통화선도	1,468	할인율, 환율
위험회피목적 파생상품자산		통화스왑	83	할인율, 환율
금융자산 합계			25,366	
<금융부채>				
매매목적 파생상품부채	DCF모형	통화선도	959	할인율, 환율
금융부채 합계			959	

4) 당기말과 전기말 현재 공정가치 수준 3으로 분류된 금융상품의 공정가치 측정시 사용된 평가기법 및 유의적이지만 관측가능하지 않은 투입변수는 다음과 같습니다.

<제 30(당) 기>

(단위 : 백만원)					
금융상품 종류	가치평가기법	종류	장부금액	유의적이지만 관측가능하지 않은 투입변수	범위
파생상품자산	옵션모형(*)	주식관련	223	기초자산의 변동성	-
당기손익-공정가치측정금융자산	할인된 현금흐름, 순자산 가치법, 유사기업비교법, 옵션모형(*)	채무증권, 지분증권, 대출채권	1,622,840	할인율	2.17% ~ 16.30%
				성장율	0.00% ~ 1.00%
				기초자산의 변동성	18.49% ~ 40.77%
기타포괄손익-공정가치측정유가증권	순자산가치법	지분증권	2,055	-	-
금융자산 합계			1,625,118		

(\*) 공정가치를 측정하기 위해 적용된 옵션모형은 이항모형입니다.

<제 29(전) 기>

(단위 : 백만원)					
금융상품 종류	가치평가기법	종류	장부금액	유의적이지만 관측가능하지 않은 투입변수	범위
파생상품자산	옵션모형(*)	주식관련	258	기초자산의 변동성	-
당기손익-공정가치측정금융자산	할인된 현금흐름, 순자산 가치법, 유사기업비교법, 옵션모형(*)	채무증권, 지분증권, 대출채권	1,455,557	할인율	4.34%~16.66%
				성장율	0.00%
				기초자산의 변동성	13.54%~46.36%
기타포괄손익-공정가치측정유가증권	순자산가치법	지분증권	2,118	-	-
금융자산 합계			1,457,933		

(\*) 공정가치를 측정하기 위해 적용된 옵션모형은 이항모형입니다.

5) 관측가능하지 않은 투입변수의 변경에 대한 민감도

당기말과 전기말 현재 수준 3으로 분류된 금융상품의 공정가치 측정 시 관측가능하지 않은 투입변수를 합리적으로 가능한 대체적인 가정에 따른 투입변수로 변경하는 경우 당기손익 또는 기타포괄손익 등으로 인식되는 변동의 효과는 다음과 같습니다.

<제 30(당) 기>

(단위: 백만원)		
금융상품 종류	유리한 변동	불리한 변동
당기손익-공정가치측정금융자산(*1)	7,319	(6,754)

(\*1) 주요 관측불가능한 투입변수인 기초자산의 변동성을 10%만큼 증가 또는 감소시킴으로써 공정가치 변동을 산출하고 있습니다.

<제 29(전) 기>

(단위: 백만원)		
금융상품 종류	유리한 변동	불리한 변동
당기손익-공정가치측정금융자산(*1)	4,147	(2,946)

(\*1) 주요 관측불가능한 투입변수인 기초자산의 변동성을 10%만큼 증가 또는 감소시킴으로써 공정가치 변동을 산출하고 있습니다.

(2) 상각후원가로 측정하는 금융상품

1) 상각후원가로 측정하는 금융상품의 공정가치 산출방법은 다음과 같습니다.

구분	공정가치 산출 방법
대출채권	대출채권의 공정가치는 수취할 것으로 예상되는 기대 현금흐름의 현재가치로 평가됩니다. 기대현금흐름은 공정가치를 결정하기 위해 현재 시장 이자율에 차주의 신용위험 등을 고려한 할인율로 할인하였습니다.
유가증권	최근 거래가격의 산술평균한 값을 공정가치로 산출하였습니다.
차입부채 및 사채	차입부채와 사채는 계약상 현금흐름을 시장이자율에 잔여위험을 고려한 할인율로 할인한 현재가치를 공정가치로 산출하였습니다.

2) 당기말과 전기말 현재 상각후원가로 측정하는 금융상품 자산·부채의 장부금액 및 공정가치 내역은 다음과 같습니다.

(단위: 백만원)				
구 분	제 30(당) 기		제 29(전) 기	
	장부금액	공정가치	장부금액	공정가치
<b>&lt;금융자산&gt;</b>				
상각후원가 측정 대출채권(*1)	5,884,107	5,924,223	5,552,590	5,616,714
대출금	5,526,012	5,549,376	4,684,867	4,718,591
금융리스채권	338,009	353,888	403,817	433,353
할부금융채권	20,086	20,959	463,906	464,770
기타금융자산(*2)	45,659	46,223	43,860	44,517
합 계	5,929,766	5,970,446	5,596,450	5,661,231
<b>&lt;금융부채&gt;</b>				
차입부채	715,000	722,567	991,879	998,858
사채	6,794,623	6,843,046	5,441,659	5,448,707
원화사채	6,794,623	6,843,046	5,395,354	5,402,386
외화사채	-	-	46,305	46,321
기타금융부채(*3)	116,270	118,999	119,928	124,887
합 계	7,625,893	7,684,612	6,553,466	6,572,452

(\*1) 상각후원가 측정 금융자산 범주로 분류되지 않는 금융리스채권이 포함되어 있습니다.

(\*2) 미수금, 미수수익, 보증금, 가지급금 등으로 구성되어 있습니다.

(\*3) 기타금융부채 범주로 분류되지 않는 리스부채가 포함되어 있습니다.

3) 당기말과 전기말 현재 연결재무상태표에서 공정가치로 측정되지는 않으나 공정가치가 공시되는 금융상품 자산·부채의 평가수준별 공정가치의 내역은 다음과 같습니다.

<제 30(당) 기>

(단위: 백만원)				
구 분	수준 1	수준 2	수준 3	합 계
<b>&lt;금융자산&gt;</b>				
상각후원가측정대출채권(*1)	-	-	5,924,223	5,924,223
대출금	-	-	5,549,376	5,549,376
금융리스채권	-	-	353,888	353,888
할부금융채권	-	-	20,959	20,959
기타금융자산(*2)	-	-	46,223	46,223
합 계	-	-	5,970,446	5,970,446
<b>&lt;금융부채&gt;</b>				
차입부채	-	-	722,567	722,567
사채	-	6,843,046	-	6,843,046
원화사채	-	6,843,046	-	6,843,046
기타금융부채(*3)	-	-	118,999	118,999
합 계	-	6,843,046	841,566	7,684,612

(\*1) 상각후원가 측정 금융자산의 범주로 분류되지 않는 금융리스채권이 포함되어 있습니다.

(\*2) 미수금, 미수수익, 보증금, 가지급금 등으로 구성되어 있습니다.

(\*3) 기타금융부채 범주로 분류되지 않는 리스부채가 포함되어 있습니다.

<제 29(전) 기>

(단위: 백만원)				
구 분	수준 1	수준 2	수준 3	합 계
<b>&lt;금융자산&gt;</b>				
상각후원가측정대출채권(*1)	-	-	5,616,714	5,616,714
대출금	-	-	4,718,591	4,718,591
금융리스채권	-	-	433,353	433,353
할부금융채권	-	-	464,770	464,770
기타금융자산(*2)	-	-	44,517	44,517
합 계	-	-	5,661,231	5,661,231
<b>&lt;금융부채&gt;</b>				
차입부채	-	-	998,858	998,858
사채	-	5,448,707	-	5,448,707
원화사채	-	5,402,386	-	5,402,386
외화사채	-	46,321	-	46,321
기타금융부채(*3)	-	-	124,887	124,887
합 계	-	5,448,707	1,123,745	6,572,452

(\*1) 상각후원가 측정 금융자산의 범주로 분류되지 않는 금융리스채권이 포함되어 있습니다.

(\*2) 미수금, 미수수익, 보증금, 가지급금 등으로 구성되어 있습니다.

(\*3) 기타금융부채 범주로 분류되지 않는 리스부채가 포함되어 있습니다.

## 7. 금융상품의 범주별 분류

(1) 당기말과 전기말 현재 각 금융자산과 금융부채의 범주별 장부금액은 다음과 같습니다.

<제 30(당) 기>

(단위: 백만원)								
구 분	당기손익- 공정가치 측정 금융자산	기타포괄손익- 공정가치 측정 금융자산	상각후원가 측정 금융자산	위험회피 파생상품자산	당기손익- 공정가치 측정 금융부채	상각후원가 측정 금융부채	위험회피 파생상품부채	합 계
<b>&lt;금융자산&gt;</b>								
상각후원가 측정 예치금	-	-	162,954	-	-	-	-	162,954
당기손익-공정가치 측정 유가증권	1,676,780	-	-	-	-	-	-	1,676,780
당기손익-공정가치 측정 대출채권	25,673	-	-	-	-	-	-	25,673
파생상품자산	9,364	-	-	1,716	-	-	-	11,080
상각후원가 측정 대출채권(*1)	-	-	5,884,107	-	-	-	-	5,884,107
기타포괄손익-공정가치 측정 유가증권	-	45,426	-	-	-	-	-	45,426
기타금융자산	-	-	45,659	-	-	-	-	45,659
합 계	1,711,817	45,426	6,092,720	1,716	-	-	-	7,851,679
<b>&lt;금융부채&gt;</b>								
파생상품부채	-	-	-	-	331	-	98	429
차입부채	-	-	-	-	-	715,000	-	715,000
사채	-	-	-	-	-	6,794,623	-	6,794,623
기타금융부채(*2)	-	-	-	-	-	116,270	-	116,270
합 계	-	-	-	-	331	7,625,893	98	7,626,322

(\*1) 상각후원가 측정 금융자산의 범주로 분류되지 않는 금융리스채권이 포함되어 있습니다.

(\*2) 상각후원가 측정 금융부채의 범주로 분류되지 않는 리스부채가 포함되어 있습니다.



<제 29(전) 기>

(단위: 백만원)							
구 분	당기손익- 공정가치 측정 금융자산	기타포괄손익- 공정가치 측정 금융자산	상각후원가 측정 금융자산	위험회피 파생상품자산	당기손익- 공정가치 측정 금융부채	상각후원가 측정 금융부채	합 계
<금융자산>							
상각후원가 측정 예치금	-	-	86,160	-	-	-	86,160
당기손익-공정가치 측정 유가증권	1,426,036	-	-	-	-	-	1,426,036
당기손익-공정가치 측정 대출채권	60,655	-	-	-	-	-	60,655
파생상품자산	1,726	-	-	83	-	-	1,809
상각후원가 측정 대출채권(*1)	-	-	5,552,590	-	-	-	5,552,590
기타포괄손익-공정가치 측정 유가증권	-	2,147	-	-	-	-	2,147
기타금융자산	-	-	43,860	-	-	-	43,860
합 계	1,488,417	2,147	5,682,610	83	-	-	7,173,257
<금융부채>							
파생상품부채	-	-	-	-	959	-	959
차입부채	-	-	-	-	-	991,879	991,879
사채	-	-	-	-	-	5,441,659	5,441,659
기타금융부채(*2)	-	-	-	-	-	119,928	119,928
합 계	-	-	-	-	959	6,553,466	6,554,425

(\*1) 상각후원가 측정 금융자산의 범주로 분류되지 않는 금융리스채권이 포함되어 있습니다.

(\*2) 상각후원가 측정 금융부채 범주로 분류되지 않는 리스부채가 포함되어 있습니다.

(2) 당기와 전기 중 발생한 금융상품의 범주별 포괄손익은 다음과 같습니다.

<제 30(당) 기>

(단위: 백만원)								
구 분	순손익							기타포괄손익
	이자수익/비용(*)	수수료수익/비용	당기손익-공정가치 측정금융자산관련 손익	신용손실충당금 전입액	파생상품 관련손익	기타손익	합 계	
<b>&lt;금융자산&gt;</b>								
당기손익-공정가치 측정 금융자산	1,080	2,474	121,168	-	-	92,513	217,235	-
기타포괄손익-공정가치 측정 유가증권	451	-	-	-232	-	3	222	1,286
상각후원가 측정 금융자산 (*1)	309,191	18,577	-	-61,206	-	-	266,562	-
파생상품자산	-	-	-	-	21,916	-	21,916	(105)
기타금융자산	259	-	-	-555	-	-	-296	-
합 계	310,981	21,051	121,168	-61,993	21,916	92,516	505,639	1,181
<b>&lt;금융부채&gt;</b>								
상각후원가 측정 금융부채	(149,636)	-	-	-	-	-	(149,636)	-
파생상품부채	-	-	-	-	(2,135)	-	(2,135)	-
기타금융부채(*2)	(2,528)	-	-	-	-	-	(2,528)	-
합 계	(152,164)	-	-	-	(2,135)	-	(154,299)	-

(\*1) 금융리스채권 관련 이자수익/비용 금액이 상각후원가 측정 금융자산 관련 순손익에 포함되어 있습니다.

(\*2) 리스부채의 이자비용 금액이 기타금융부채 관련 순손익에 포함되어 있습니다.

<제 29(전) 기>

(단위: 백만원)							
구 분	순손익						기타포괄손익
	이자수익/비용(*)	수수료수익/비용	신용손실충당금 환입액	파생상품 관련손익	기타손익	합 계	
<b>&lt;금융자산&gt;</b>							
당기손익-공정가치 측정 금융자산	1,736	2,349	-	-	60,691	64,776	-
기타포괄손익-공정가치 측정 유가증권	361	-	113	-	3	477	(189)
상각후원가 측정 금융자산 (*1)	263,608	6,767	724	-	521	271,620	-
파생상품자산	-	-	-	11,581	-	11,581	(334)
기타금융자산	369	-	73	-	-	442	-
합 계	266,074	9,116	910	11,581	61,215	348,896	(523)
<b>&lt;금융부채&gt;</b>							
상각후원가 측정 금융부채	(136,015)	-	-	-	-	(136,015)	-
파생상품부채	-	-	-	(7,284)	-	(7,284)	(868)
기타금융부채(*2)	(2,965)	-	-	-	-	(2,965)	-
합 계	(138,980)	-	-	(7,284)	-	(146,264)	(868)

- (\*1) 금융리스채권의 이자수익/비용 금액이 상각후원가 측정 금융자산 관련 순손익에 포함되어 있습니다.
- (\*2) 리스부채의 이자비용 금액이 기타금융부채 관련 순손익에 포함되어 있습니다.

8. 영업부문정보

(1) 보고부문에 대한 일반정보

구분	내용
기업금융부문	기업금융 및 시설대여 업무
전략영업부문	기업금융 및 시설대여 업무
투자금융부문	유가증권의 매매, 위탁매매, 인수 및 이에 수반되는 업무 (신기술사업금융업무 포함)
리테일금융부문	개인금융 및 대출성 투자업무

(2) 당기와 전기 중 보고부문별 영업이익 및 법인세차감전순이익은 다음과 같습니다.

<제 30(당) 기>

(단위: 백만원)					
구 분	기업금융부문	전략영업부문	투자금융부문	리테일금융부문	합 계
순이자손익	94,727	37,394	(7,361)	34,057	158,817
순수수료손익	8,189	6,128	5,567	1,462	21,346
지분법손익	2,420	749	28,964	-	32,133
일반관리비	(21,405)	(10,700)	(25,600)	(789)	(58,494)
기타손익	(6,603)	5,029	90,627	(31,711)	57,342
영업이익	77,328	38,600	92,197	3,019	211,144
영업외손익	(555)	(224)	(380)	(191)	(1,350)
법인세차감전순이익	76,773	38,376	91,817	2,828	209,794
법인세수익(비용)	(18,009)	(9,002)	(21,537)	(663)	(49,211)
당기순이익	58,764	29,374	70,280	2,165	160,583

<제 29(전) 기>

(단위: 백만원)						
구 분	기업금융부문	전략영업부문	투자금융부문	지역영업부문	리테일금융부문	합 계
순이자손익	38,464	30,710	(12,223)	35,610	34,533	127,094
순수수료손익	1,427	1,812	3,848	3,850	223	11,160
지분법손익	2,214	243	9,428	1	-	11,886
일반관리비	(12,920)	(13,466)	(7,908)	(7,963)	(5,477)	(47,734)
기타손익	16,076	27,824	34,835	(3,468)	(9,950)	65,317
영업이익	45,261	47,122	27,981	28,030	19,329	167,723
영업외손익	(315)	(277)	(470)	(328)	(274)	(1,664)
법인세차감전순이익	44,946	46,845	27,511	27,702	19,055	166,059
법인세수익(비용)	(10,829)	(11,287)	(6,628)	(6,674)	(4,591)	(40,009)
당기순이익	34,117	35,559	20,882	21,028	14,464	126,050

(3) 당기말과 전기말 현재 보고부문별 자산 내역은 다음과 같습니다.

(단위: 백만원)		
구 분	제 30(당) 기	제 29(전) 기
기업금융부문	3,770,715	1,318,265
전략금융부문	1,765,976	1,465,241
투자금융부문	2,693,847	2,077,196
지역영업부문	-	1,397,941
리테일금융부문	670,811	1,307,786
합 계	8,901,349	7,566,429

9. 현금 및 상각후원가측정예치금

당기말과 전기말 현재 현금 및 상각후원가측정예치금의 종류별 내역은 다음과 같습니다.

(단위: 백만원)			
구 분	제 30(당) 기	제 29(전) 기	
현 금	-	2	
원화예치금	정기예금	160,000	
	기타금융기관예치금	467,439	78,383
	소 계	627,439	78,383
외화예치금	외화정기예치금	-	6,947
	외화기타예치금	4,405	830
	소 계	4,405	7,777
합 계	631,844	86,162	

(\*) 당기말 및 전기말 현재 사용이 제한되어 있는 예치금 내역은 없습니다.

10. 당기손익-공정가치측정유가증권 및 당기손익-공정가치측정대출채권  
 당기말과 전기말 현재 당기손익-공정가치측정유가증권 및 당기손익-공정가치측정대출채권  
 의내역은 다음과 같습니다.

(단위: 백만원)			
구 분		제 30(당) 기	제 29(전) 기
당기손익-공정가치측정유가증권			
채무증권	פות가능주식	44,833	7,056
	פות가능출자금	824,072	747,555
	수익증권	679,889	548,269
	복합금융상품	-	55,887
	기타채무증권	11,000	-
	소 계	1,559,794	1,358,767
지분증권	주식	116,986	67,269
합 계		1,676,780	1,426,036
당기손익-공정가치측정대출채권		25,673	60,655

11. 기타포괄손익-공정가치측정유가증권과 상각후원가측정유가증권

(1) 기타포괄손익-공정가치측정유가증권과 상각후원가측정유가증권 내역

당기말과 전기말 현재 기타포괄손익-공정가치측정유가증권 및 상각후원가측정유가증권의 내역은 다음과 같습니다.

(단위: 백만원)			
구 분	제 30(당) 기	제 29(전) 기	
기타포괄손익-공정가치측정유가증권			
채무증권	회사채	22,702	-
	국공채	19,879	-
소 계		42,581	-
지분증권	주식	2,845	2,147
합 계		45,426	2,147

당기말과 전기말 현재 지분상품에 대한 투자 중 기타포괄손익-공정가치 측정 항목으로 지정한 내역은 하단과 같습니다.

구 분	제 30(당) 기	제 29(전) 기
시장성주식	790	29
비시장성주식	2,055	2,118
합 계	2,845	2,147

상기 내역의 지분증권은 기타포괄손익-공정가치 측정 항목으로 지정한 지분증권으로 정책상 필요에 따른 보유 등의 이유로 기타포괄손익-공정가치 측정 선택권을 행사하였습니다.

보고기간에 인식한 배당금 중에서 보고기간에 제거한 지분상품으로 인한 배당금 인식액은 없으며, 보고기간 말 현재 보유하고 있는 지분상품과 관련된 배당금 인식액은 3백만원 입니다.

(2) 당기와 전기 중 기타포괄손익-공정가치측정 채무증권과 상각후원가측정 채무증권의 총 장부금액 변동내역은 다음과 같습니다.

<제 30(당) 기>

(단위: 백만원)						
구 분	기타포괄손익-공정가치 측정 채무증권			상각후원가 측정 채무증권		
	12개월 기대신용손실	전체기간 기대신용손실	합 계	12개월 기대신용손실	전체기간 기대신용손실	합 계
기초	-	-	-	-	-	-
- 12개월 기대신용손실로 대체	-	-	-	-	-	-
- 전체기간 기대신용손실로 대체	-	-	-	-	-	-
- 신용이 손상된 금융자산으로 대체	-	-	-	-	-	-
취득	42,240	-	42,240	-	-	-
기타	341	-	341	-	-	-
기말	42,581	-	42,581	-	-	-

<제 29(전) 기>

(단위: 백만원)						
구 분	기타포괄손익-공정가치 측정 채무증권			상각후원가 측정 채무증권		
	12개월 기대신용손실	전체기간 기대신용손실	합 계	12개월 기대신용손실	전체기간 기대신용손실	합 계
기초	27,077	-	27,077	3,002	-	3,002
- 12개월 기대신용손실로 대체	-	-	-	-	-	-
- 전체기간 기대신용손실로 대체	-	-	-	-	-	-
- 신용이 손상된 금융자산으로 대체	-	-	-	-	-	-
상환	(27,077)	-	(27,077)	(3,002)	-	(3,002)
기말	-	-	-	-	-	-

(3) 당기와 전기 중 기타포괄손익-공정가치측정 지분증권의 변동내역은 다음과 같습니다.

(단위 : 백만원)		
구 분	제 30(당) 기	제 29(전) 기
기초	2,147	228
취득	-	2,265
감소	-	-
평가	698	(346)
기말	2,845	2,147



(4) 당기와 전기 중 기타포괄손익-공정가치측정 유가증권과 상각후원가측정 유가증권의 신용손실충당금 변동내역은 다음과 같습니다.

<제 30(당) 기>

(단위: 백만원)						
구 분	기타포괄손익-공정가치 측정 채무증권			상각후원가 측정 채무증권		
	12개월 기대신용손실	전체기간 기대신용손실	합 계	12개월 기대신용손실	전체기간 기대신용손실	합 계
기초	-	-	-	-	-	-
- 12개월 기대신용손실로 대체	-	-	-	-	-	-
- 전체기간 기대신용손실로 대체	-	-	-	-	-	-
- 신용이 손상된 금융자산으로 대체	-	-	-	-	-	-
신용손실충당금전입액	232	-	232	-	-	-
기말	232	-	232	-	-	-

<제 29(전) 기>

(단위: 백만원)						
구 분	기타포괄손익-공정가치 측정 채무증권			상각후원가 측정 채무증권		
	12개월 기대신용손실	전체기간 기대신용손실	합 계	12개월 기대신용손실	전체기간 기대신용손실	합 계
기초	114	-	114	-	-	-
- 12개월 기대신용손실로 대체	-	-	-	-	-	-
- 전체기간 기대신용손실로 대체	-	-	-	-	-	-
- 신용이 손상된 금융자산으로 대체	-	-	-	-	-	-
신용손실충당금환입액	(114)	-	(114)	-	-	-
기말	-	-	-	-	-	-

(5) 기타포괄손익-공정가치측정유가증권 및 상각후원가측정유가증권 처분손익 당기와 전기 중 기타포괄손익-공정가치측정유가증권 및 상각후원가측정유가증권에 대하여 인식한 처분손익은 다음과 같습니다.

(단위: 백만원)		
구 분	제 30(당) 기	제 29(전) 기
기타포괄손익-공정가치측정유가증권처분이익	-	-
기타포괄손익-공정가치측정유가증권처분손실	-	280
합 계	-	280

## 12. 상각후원가측정대출채권

### (1) 상각후원가 측정 대출채권의 구성 내역

당기말과 전기말 현재 상각후원가 측정 대출채권의 구성내역은 다음과 같습니다.

(단위: 백만원)		
구 분	제 30(당) 기	제 29(전) 기
대출금	5,654,582	4,745,161
금융리스채권	353,558	422,172
할부금융채권	20,675	465,750
대출채권 총계	6,028,815	5,633,083
차감 : 현재가치할인차금	(1,301)	(1,697)
차감 : 이연대출부대수익	(23,064)	(8,790)
대손충당금차감전 대출채권 총계	6,004,450	5,622,596
차감 : 대손충당금	(120,343)	(70,006)
대손충당금차감후 대출채권 총계	5,884,107	5,552,590

(2) 대손충당금 증감내역

당기와 전기 중 상각후원가 측정 금융상품으로 분류되는 대출채권 및 기타자산에 대한 대손충당금 변동내역은 다음과 같습니다.

<제 30(당) 기>

(단위: 백만원)							
구 분	대출채권			기타자산			합 계
	12개월 기대신용손실	신용위험이 증가한 금융자산	신용이 손상된 금융자산	12개월 기대신용손실	신용위험이 증가한 금융자산	신용이 손상된 금융자산	
기초	15,049	20,484	34,473	72	13	572	70,663
- 12개월기대신용손실로의 대체	776	(682)	(94)	2	(2)	-	-
- 신용위험이 증가한 금융자산으로의 대체	(675)	675	-	(2)	2	-	-
- 신용이 손상된 금융자산으로의 대체	(8)	(78)	86	-	(1)	1	-
신용손실충당금전입액(*)	16,746	34,294	10,166	78	89	388	61,761
상각액	-	-	(11,147)	-	-	(214)	(11,361)
할인차금 상각액	-	-	(854)	-	-	-	(854)
대출채권 매각	(1,036)	-	-	(2)	-	-	(1,038)
상각채권 회수	-	-	2,043	-	-	-	2,043
기타	-	-	125	-	-	-	125
기말	30,852	54,693	34,798	148	101	747	121,339

(\*)COVID-19의 확산에 따른 경기침체에 대응하기 위하여 당기말 기준으로 추가 적립한 대손충당금 전입액이 포함되어 있습니다. 당사는 당기말 기준으로 변경된 미래전망정보를 반영한 예측부도율 재추정을 통해 16,007백만원의 충당금을 추가 적립하였으며 미래전망정보의 반영에 대한 주요 가정 등에 대한 설명은 주석 3에 포함되어 있습니다.

<제 29(전) 기>

(단위: 백만원)							
구 분	대출채권			기타자산			합 계
	12개월 기대신용손실	신용위험이 증가한 금융자산	신용이 손상된 금융자산	12개월 기대신용손실	신용위험이 증가한 금융자산	신용이 손상된 금융자산	
기초	16,398	30,424	25,531	60	9	658	73,080
- 12개월기대신용손실로의 대체	2,878	(2,480)	(398)	3	(1)	(2)	-
- 신용위험이 증가한 금융자산으로의 대체	(874)	874	-	(4)	4	-	-
- 신용이 손상된 금융자산으로의 대체	(22)	(5,799)	5,821	-	(1)	1	-
신용손실충당금전입(환입)액	(3,331)	(364)	2,971	13	2	(88)	(797)
상각액	-	-	(2,110)	-	-	(132)	(2,242)
할인차금 상각액	-	-	(1,065)	-	-	-	(1,065)
상각채권 회수	-	-	3,723	-	-	135	3,858
기타	-	(2,171)	-	-	-	-	(2,171)
기말	15,049	20,484	34,473	72	13	572	70,663

(3) 이연대출부대수익

당기와 전기 중 이연대출부대수익 변동내역은 다음과 같습니다.

(단위: 백만원)		
구 분	제 30(당) 기	제 29(전) 기
기초잔액	(8,790)	(6,206)
신규발생	(26,772)	(7,407)
상각액	12,498	4,823
기말잔액	(23,064)	(8,790)

(4) 상각후원가 측정 금융상품으로 분류되는 대출채권 및 기타금융자산 대손충당금 반영 전 장부금액

당기와 전기 중 상각후원가 측정 금융상품으로 분류되는 대출채권 및 기타금융자산의 대손충당금 반영 전 장부금액 변동내역은 다음과 같습니다.

<제 30(당) 기>

(단위: 백만원)							
구 분	대출채권			기타금융자산			합 계
	12개월 기대신용손실	신용위험이 증가한 금융자산	신용이 손상된 금융자산	12개월 기대신용손실	신용위험이 증가한 금융자산	신용이 손상된 금융자산	
기초	4,886,214	695,202	41,180	42,452	1,689	376	5,667,113
- 12개월기대신용손실로의 대체	70,935	(70,740)	(195)	231	(231)	-	-
- 신용위험이 증가한 금융자산으로의 대체	(168,882)	168,882	-	(605)	605	-	-
- 신용이 손상된 금융자산으로의 대체	(6,377)	(2,149)	8,526	(26)	(18)	44	-
순증감	1,359,260	(48,145)	1,037	2,125	(89)	316	1,314,504
상각	-	-	(11,147)	-	-	(214)	(11,361)
대출채권 매각(*)	(919,150)	-	-	-	-	-	(919,150)
기말	5,222,000	743,050	39,401	44,177	1,956	522	6,051,106

(\*) 연결실체는 동일지배하 특수관계자인 신한카드에 리테일 영업부문 금융자산을 양도할 것을 2020년 8월 13일 이사회 및 주주총회에서 결의하였으며, 해당 자산의 이전은 10월말 거래 종료되었습니다. 이로 인해 당기에 인식된 매각이익은 6,852백만원입니다.

<제 29(전) 기>

(단위: 백만원)							
구 분	대출채권			기타금융자산			합 계
	12개월 기대신용손실	신용위험이 증가한 금융자산	신용이 손상된 금융자산	12개월 기대신용손실	신용위험이 증가한 금융자산	신용이 손상된 금융자산	
기초	4,213,512	397,347	44,352	37,755	1,094	356	4,694,416
- 12개월기대신용손실로의 대체	24,075	(23,546)	(529)	109	(107)	(2)	-
- 신용위험이 증가한 금융자산으로의 대체	(183,720)	183,720	-	(651)	651	-	-
- 신용이 손상된 금융자산으로의 대체	(5,314)	(11,312)	16,626	(29)	(39)	68	-
순증감	952,114	153,429	(17,159)	5,268	90	86	1,093,828
상각	-	-	(2,110)	-	-	(132)	(2,242)
대출채권 매각	(114,453)	-	-	-	-	-	(114,453)
기타	-	(4,436)	-	-	-	-	(4,436)
기말	4,886,214	695,202	41,180	42,452	1,689	376	5,667,113

### 13. 리스자산

(1) 당기말과 전기말 현재 리스자산의 내역은 다음과 같습니다.

(단위: 백만원)		
구 분	제 30(당) 기	제 29(전) 기
운용리스자산	6,292	9,938
감가상각누계액	(5,482)	(7,370)
합 계	810	2,568

#### (2) 운용리스자산

당기말과 전기말 현재 취득원가를 기준으로 한 운용리스자산에 대한 업종별 내역은 다음과 같습니다.

(단위: 백만원)		
구 분	제 30(당) 기	제 29(전) 기
1. 제조업	6,223	9,938
2. 도·소매, 숙박업	69	-
합 계	6,292	9,938

(3) 당기와 전기 중 운용리스자산의 변동내역은 다음과 같습니다.

(단위: 백만원)		
구 분	제 30(당) 기	제 29(전) 기
기초장부금액	2,568	5,879
취득액	6,223	-
처분액	(6,405)	(472)
감가상각비	(1,576)	(2,839)
기말장부금액	810	2,568

(4) 당기말과 전기말 현재 금융리스채권의 리스총투자와 회수할 최소리스료의 현재가치는 다음과 같습니다.

<제 30(당) 기>

(단위: 백만원)			
구 분	총투자액	미실현이자수익	최소리스료의 현재가치
1년 이내	140,870	13,356	127,514
1년 초과 ~ 2년 이내	99,276	8,092	91,184
2년 초과 ~ 3년 이내	67,608	4,303	63,305
3년 초과 ~ 4년 이내	48,143	1,795	46,348
4년 초과 ~ 5년 이내	20,849	267	20,582
5년 초과	4,625	-	4,625
합 계	381,371	27,813	353,558

당기 중 인식한 금융리스채권에 대한 이자수익은 16,680 백만원입니다.

<제 29(전) 기>

(단위: 백만원)			
구 분	총투자액	미실현이자수익	최소리스료의 현재가치
1년 이내	176,561	16,252	160,309
1년 초과 ~ 2년 이내	115,693	9,677	106,016
2년 초과 ~ 3년 이내	78,766	5,154	73,612
3년 초과 ~ 4년 이내	46,770	2,232	44,538
4년 초과 ~ 5년 이내	30,498	599	29,899
5년 초과	7,800	3	7,797
합 계	456,088	33,917	422,171

전기 중 인식한 금융리스채권에 대한 이자수익은 19,505 백만원입니다.

(5) 리스료 회수계획

당기말 및 전기말 현재 실행된 리스계약에 대한 연도별 리스료 회수계획은 다음과 같습니다.

<제 30(당) 기>

(단위: 백만원)				
구 분	금융리스			운용리스
	최소리스료	현재가치조정	최소리스료의 현재가치	최소리스료
1년 이내	140,870	(13,356)	127,514	1,175
1년 초과 ~ 2년 이내	99,276	(8,092)	91,184	10
2년 초과 ~ 3년 이내	67,608	(4,303)	63,305	27
3년 초과 ~ 4년 이내	48,143	(1,795)	46,348	-
4년 초과 ~ 5년 이내	20,849	(267)	20,582	-
5년 초과	4,625	-	4,625	-
합 계	381,371	(27,813)	353,558	1,212

<제 29(전) 기>

(단위: 백만원)				
구 분	금융리스			운용리스
	최소리스료	현재가치조정	최소리스료의 현재가치	최소리스료
1년 이내	176,561	(16,252)	160,309	3,181
1년 초과 ~ 2년 이내	115,693	(9,677)	106,016	10
2년 초과 ~ 3년 이내	78,766	(5,154)	73,612	10
3년 초과 ~ 4년 이내	46,770	(2,232)	44,538	27
4년 초과 ~ 5년 이내	30,498	(599)	29,899	-
5년 초과	7,800	(3)	7,797	-
합 계	456,088	(33,917)	422,171	3,228



(6) 당기 및 전기 중 사용권자산의 증감내역은 다음과 같습니다.

<제 30(당) 기>

(단위: 백만원)			
구 분	부동산	차량	합계
기초	1,485	199	1,684
취득	3,061	311	3,372
처분	(360)	(16)	(376)
감가상각	(602)	(175)	(777)
합 계	3,584	319	3,903

<제 29(전) 기>

(단위: 백만원)			
구 분	부동산	차량	합계
기초	799	252	1,051
취득	1,101	94	1,195
처분	(57)	-	(57)
감가상각	(358)	(147)	(505)
합 계	1,485	199	1,684

(7) 당기 및 전기 리스부채의 만기구성내역은 다음과 같습니다.

<제 30(당) 기>

(단위: 백만원)				
구 분	3개월 이하	3개월 초과 ~ 5년 이내	5년 초과	합계
부동산	-	12	3,196	3,208
차량	4	324	-	328
합 계	4	336	3,196	3,536

<제 29(전) 기>

(단위: 백만원)				
구 분	3개월 이하	3개월 초과 ~ 5년 이내	5년 초과	합계
부동산	3	122	720	845
차량	6	200	-	206
합 계	9	322	720	1,051

(8) 당기 및 전기 소액기초자산리스료와 단기리스료는 다음과 같습니다.

<제 30(당) 기>

(단위: 백만원)	
구 분	제 30(당) 기
소액기초자산리스료	58
단기리스료(*)	9
합 계	67

(\*) 리스기간이 1개월 이하인 비용도 포함하였습니다.

<제 29(전) 기>

(단위: 백만원)	
구 분	제 29(전) 기
소액기초자산리스료	69
단기리스료(*)	5
합 계	74

(\*) 리스기간이 1개월 이하인 비용도 포함하였습니다.

14. 파생상품

(1) 공정가치

당기말과 전기말 현재 보유중인 파생상품의 공정가치는 다음과 같습니다.

(단위: 백만원)						
구 분			제 30(당) 기		제 29(전) 기	
			자산	부채	자산	부채
외환관련	장외파생상품	통화선도	9,141	331	1,468	959
	장외파생상품	통화스왑	1,716	-	83	-
이자율관련	장외파생상품	이자율스왑	-	98	-	-
주식관련	장외파생상품	장외주식옵션	223	-	258	-
합 계			11,080	429	1,809	959

(2) 파생상품 관련손익

당기와 전기 중 파생상품 관련손익의 내역은 다음과 같습니다.

(단위: 백만원)						
구 분			제 30(당) 기		제 29(전) 기	
			평가손익	처분손익	평가손익	처분손익
외환관련	장외파생상품	통화선도	8,301	10,113	508	1,045
	장외파생상품	통화스왑(*)	1,633	(229)	(2,208)	1,479
이자율관련	장외파생상품	이자율스왑(*)	(98)	-	-	-
주식관련	장외파생상품	장외주식옵션	-	(44)	(373)	2,642
합 계			9,836	9,840	(2,073)	5,166

(\*) 해당 파생상품의 평가손익 중 당기 (105)백만원 및 전기 (1,203)백만원은 현금흐름위험회피회계 적용으로 인해서 기타포괄손익으로 계상되었습니다.

(3) 위험회피목적 관련 손익

당기와 전기 중 위험회피수단의 시기별 명목금액, 평균가격조건, 평균헤지비율은 다음과 같습니다.

<제 30(당) 기>

(단위: 백만원)				
구 분	1년이내	1년초과 2년이내	2년초과 3년이내	합 계
이자율위험				
명목금액	-	-	20,000	20,000
평균가격조건(CD, %)	-	-	1.06%	1.06%
평균헤지비율	-	-	100%	100%
환위험				
명목금액	25,024	-	-	25,024
평균가격조건(USD)	1,163.30	-	-	1,163.30
평균헤지비율	100%	-	-	100%
합 계	25,024	-	20,000	45,024

<제 29(전) 기>

(단위: 백만원)				
구 분	1년이내	1년초과 2년이내	2년초과 3년이내	합 계
이자율위험				
명목금액	-	-	-	-
평균가격조건(CD, %)	-	-	-	-
평균헤지비율	-	-	-	-
환위험				
명목금액	-	26,629	-	26,629
평균가격조건(USD)	-	1,163.30	-	1,163.30
평균헤지비율	-	100%	-	100%
합 계	-	26,629	-	26,629

(4) 위험회피회계가 재무상태표, 포괄손익계산서에 미치는 영향

1) 위험회피목적 및 전략

당사는 당사의 자산과 부채에서 발생하는 환위험 및 이자율위험을 회피하기 위하여 파생금융상품을 거래하고 있습니다. 당사는 외화사모사채의 환율 변동으로 인한 현금흐름 변동위험을 회피하기 위하여 통화스왑을 활용하는 현금흐름위험회피회계를 적용하고 있으며, CD금리 기준으로 발행한 회사채의 금리 변동으로 인한 현금흐름 변동위험을 회피하기 위하여 이자율스왑을 활용하는 현금흐름위험회피회계를 적용하고 있습니다.

2) 당기말과 전기말 현재 위험회피수단이 재무상태표, 포괄손익계산서에 미치는 영향은 다음과 같습니다.

<제 30(당) 기>

(단위: 백만원)							
구 분			명목금액	재무상태표		포괄손익계산서	
				파생상품자산	파생상품부채	파생상품손익	기타포괄손익
현금흐름위험회피	환위험	통화스왑	25,024	1,716	-	1,640	(6)
	이자율위험	이자율스왑	20,000	-	98	-	(98)

<제 29(전) 기>

(단위: 백만원)								
구 분			명목금액	재무상태표		포괄손익계산서		
				파생상품자산	파생상품부채	파생상품손익	기타포괄손익	기타포괄손익에서 당기 손익으로 재분류 한 금액
현금흐름위험회피	환위험	통화스왑	26,629	83	-	(1,005)	(1,203)	913

3) 당기와 전기 중 위험회피의 비효과적인 부분으로 인하여 당기손익으로 인식한 내역은 다음과 같습니다.

<제 30(당) 기>

(단위: 백만원)			
구 분	위험회피대상의 공정가치변동	위험회피의 비효과적인 부분(*1)	현금흐름위험회피적립금에서 당기손익으로 재분류한 금액(*1)
환위험	-	34	1,605

(\*1) 위험회피의 비효과적인 부분은 포괄손익계산서의 파생상품관련손익에 포함되어 있습니다.

<제 29(전) 기>

(단위: 백만원)			
구 분	위험회피대상의 공정가치변동	위험회피의 비효과적인 부분(*1)	현금흐름위험회피적립금에서 당기손익으로 재분류한 금액(*1)
환위험	-	(92)	(913)

(\*1) 위험회피의 비효과적인 부분은 포괄손익계산서의 파생상품관련손익에 포함되어 있습니다.

(5) 이자율지표 개혁에 영향을 받는 위험회피관계

1) 당기말 현재 이자율지표 개혁으로 인하여 위험회피관계에 노출되어 있는 익스포저는 아래와 같습니다. KRW 3M CD 금리는 2021년 중 공시될 실거래 기반으로 산출된 개선된 CD금리를 적용할 예정입니다. 이러한 위험회피관계에 있어서 개선된 방식으로 산출되는 CD금리의 스프레드는 위험회피수단으로 사용된 이자율스왑에 포함된 스프레드와 유사할 것으로 가정하였습니다.

<제 30(당) 기>

(단위: 백만원)				
이자율지표	통화	비파생금융자산장 부금액	비파생금융부채장 부금액	위험회피수단 명목금액
KRW 3M CD	KRW	-	19,974	20,000

2) 당기말 현재 이자율지표 개혁에 의해 영향을 받게 될 파생상품의 명목금액과 만기는 아래와 같습니다.

<제 30(당) 기>

(단위: 백만원)			
이자율지표	통화	파생상품의 명목금액	만기일자
KRW 3M CD	KRW	20,000	2023-03-17

15. 유형자산

(1) 당기말과 전기말 현재 유형자산의 내역은 다음과 같습니다.

<제 30(당) 기>

(단위: 백만원)			
구 분	취득가액	감가상각누계액	장부금액
사무실설비	2,010	(1,094)	916
차량운반구	236	(63)	173
집기비품	7,369	(5,832)	1,537
리스사용권자산	4,620	(717)	3,903
합 계	14,235	(7,706)	6,529

<제 29(전) 기>

(단위: 백만원)			
구 분	취득가액	감가상각누계액	장부금액
사무실설비	1,667	(748)	919
차량운반구	228	(137)	91
집기비품	6,812	(5,326)	1,486
리스사용권자산	2,117	(433)	1,684
합 계	10,824	(6,644)	4,180

(2) 당기와 전기 중 유형자산의 증감내역은 다음과 같습니다.

<제 30(당) 기>

(단위: 백만원)					
구 분	기초장부금액	취득 (자본적지출 포함)	처분액	감가상각비	기말장부금액
사무실설비	919	342	-	(345)	916
차량운반구	91	117	-	(35)	173
집기비품	1,486	576	-	(525)	1,537
리스사용권자산	1,684	3,372	(376)	(777)	3,903
합 계	4,180	4,407	(376)	(1,682)	6,529

<제 29(전) 기>

(단위: 백만원)						
구 분	기초장부금액	취득 (자본적지출 포함)	처분액	감가상각비	계정간대체(*1)	기말장부금액
사무실설비	1,220	209	-	(288)	(222)	919
차량운반구	32	115	-	(56)	-	91
집기비품	1,216	671	-	(401)	-	1,486
리스사용권자산(*1)	1,051	1,196	(57)	(506)	-	1,684
합 계	3,519	2,191	(57)	(1,251)	(222)	4,180

(\*1) 기업회계기준서 제1116호 적용에 따라 기초자산 복구시 리스이용자가 부담하는 원가추정치를 기타의유형자산에서 리스사용권자산으로 대체하였습니다.



16. 무형자산

(1) 당기말과 전기말 현재 무형자산의 내역은 다음과 같습니다.

<제 30(당) 기>

(단위: 백만원)				
구 분	취득가액	상각누계액	손상차손누계액	장부금액
소프트웨어	10,478	(6,699)	-	3,779
회원권	2,975	(7)	(96)	2,872
합 계	13,453	(6,706)	(96)	6,651

<제 29(전) 기>

(단위: 백만원)				
구 분	취득가액	상각누계액	손상차손누계액	장부금액
소프트웨어	9,695	(5,485)	-	4,210
회원권	2,975	(5)	(96)	2,874
합 계	12,670	(5,490)	(96)	7,084

(2) 당기와 전기 중 무형자산의 증감내역은 다음과 같습니다.

<제 30(당) 기>

(단위: 백만원)					
구 분	기초장부금액	취득액	처분	무형자산 상각비(*1)	기말장부금액
소프트웨어	4,210	783	-	(1,214)	3,779
회원권	2,874	-	-	(2)	2,872
합 계	7,084	783	-	(1,216)	6,651

(\*1) 관련 계정과목은 일반관리비 금액으로 표시되어 있습니다.

<제 29(전) 기>

(단위: 백만원)					
구 분	기초장부금액	취득액	처분	무형자산 상각비(*1)	기말장부금액
소프트웨어	3,335	1,960	-	(1,085)	4,210
회원권	2,877	-	-	(3)	2,874
합 계	6,212	1,960	-	(1,088)	7,084

(\*1) 관련 계정과목은 일반관리비 금액으로 표시되어 있습니다.

17. 관계기업에 대한 투자자산

(1) 당기말과 전기말 현재 관계기업에 대한 투자자산의 현황은 다음과 같습니다.

피투자회사	소재지	결산월	지분율(%)	
			제 30(당) 기	제 29(전) 기
QCP신기술투자조합20호	한국	12월	47.17	47.17
코에프씨신한프린터어셈프2010의4호사모투자전문회사(*2)	한국	12월	6.44	6.54
드림하이투자조합3호(*1)	한국	12월	54.55	54.55
에스엠신기술사업투자조합제1호	한국	12월	36.36	36.36
KDBC마이더스동아스노우볼투자조합2호	한국	12월	25.00	25.00
케이클라비스마이스터신기술조합제1호(*3)	한국	12월	-	21.28
케이클라비스마이스터신기술조합제2호	한국	12월	34.48	34.48
케이클라비스마이스터신기술조합제3호(*3)	한국	12월	-	26.09
신한-알바트로스기술투자펀드(*2)	한국	12월	16.67	16.67
신한-마이더스동아세컨더리투자조합(*1)	한국	12월	50.00	50.00
신한-케이투글로벌소재투자조합	한국	12월	36.23	36.23
신한-수인베스트먼트청년창업벤처투자조합1호	한국	12월	24.00	24.00
시너지-신한메자닌신기술투자조합(*3)	한국	12월	-	47.62
신한반도체신기술투자조합제1호(*3)	한국	12월	-	27.27
KOIC디스플레이테크투자조합	한국	12월	23.53	23.53
신한-얼머스투자조합1호(*3)	한국	12월	-	29.41
KDBC-마이더스동아글로벌콘텐츠펀드	한국	12월	23.26	23.26
신한피에스신기술사업투자조합제1호	한국	12월	31.94	31.94
신한-엔베스터유동화전문펀드	한국	12월	24.92	24.92
이베스트-에스엠시노신기술조합제5호(*3)	한국	12월	-	36.14
스타셋-디에이밸류헬스케어투자조합2호	한국	12월	32.05	32.05
코리아오메가프로젝트상호조합	한국	12월	23.53	23.53
에스제이소셜임팩트바이오벤처펀드	한국	12월	33.33	33.33
수달리버리플랫폼그로스투자조합	한국	12월	20.00	20.00
프렌드신기술사업투자조합6호(*3)	한국	12월	-	25.00
ST-RB신기술조합제1호(*3)	한국	12월	-	27.27
키움-프렌드2호신기술사업투자조합	한국	12월	23.81	23.81
케이클라비스마이스터신기술조합제사십육호	한국	12월	32.26	32.26
스타셋-디에이밸류헬스케어투자조합4호	한국	12월	47.51	47.51
에스티-히스토리신기술조합제1호	한국	12월	40.00	40.00
티그리스투자조합8호	한국	12월	25.32	25.32
피에스에이-신한투자조합1호	한국	12월	21.43	21.43
케이클라비스 마이스터 신기술조합 제오십구호	한국	12월	32.26	32.26
신한-라이노스 1호 신기술사업투자조합	한국	12월	22.48	22.48
피씨씨소프트웨어신기술제2호투자조합(*3)	한국	12월	-	29.56
이앤헬스케어투자조합6호	한국	12월	21.05	20.37
포트원케이프 제일호 신기술사업투자조합	한국	12월	20.00	20.00
원신한 글로벌 신기술투자조합 제1호(*2)	한국	12월	9.98	9.98

키움-신한 이노베이션 제1호 투자조합(*1)	한국	12월	50.00	50.00
원신한퓨처스 신기술투자조합 제1호	한국	12월	27.78	27.78
케이클라비스 신기술조합 제철호	한국	12월	30.30	30.30
대신-K&T신기술투자조합	한국	12월	22.32	22.32
지엠비 바이오 투자조합 5호	한국	12월	31.39	31.39
에스티캐피탈 신기술조합 제십호	한국	12월	33.33	33.33
메리츠비하이신기술투자조합(*3)	한국	12월	-	47.98
열림-신한 포트폴리오 투자조합 제1호(*2)	한국	12월	19.96	19.96
엠케이벤처스케이클라비스그로스캐피탈벤처펀드1호	한국	12월	26.67	26.67
케이에스티-신한 실험실창업 제1호 투자조합(*1)	한국	12월	50.00	50.00
스톤브릿지고성장기업1호투자조합	한국	12월	44.12	44.12
케이프 제삼호 IT투자조합	한국	12월	32.89	32.89
보난자-위드원 혁신 IT 1호 투자조합	한국	12월	38.02	38.02
퓨처플레이-신한 테크이노베이션 제1호(*1)	한국	12월	50.00	50.00
유아이벤처투자조합 7호(*4)	한국	12월	24.39	-
스파크랩-신한 오피튜니티 제 1호(*4)	한국	12월	49.50	-
신영젠티움신기술사업투자조합(*4)	한국	12월	33.33	-
비엔더블유기술혁신사모투자합자회사(*4)	한국	12월	20.90	-
코리아오메가-신한 초기기업성장지원 투자조합 제1호 (*1,4)	한국	12월	50.00	-
에스티-보난자 푸드테크 조합(*4)	한국	12월	38.83	-
뉴그린신한메자닌신기술투자조합(*4)	한국	12월	39.22	-
원신한퓨처스 신기술투자조합 제2호(*2,4)	한국	12월	19.80	-
카카오-신한 제1호 트나이트 투자조합(*4)	한국	12월	48.62	-
디에스게임체인저아이티사모투자 합자회사(*4)	한국	12월	24.10	-
아이엠엠스페셜시추에이션1의2호사모투자합자회사(*4)	한국	12월	20.02	-
신한 헬스케어 신기술투자조합 제5호(*4)	한국	12월	20.00	-
에스제이-대교 에이프릴 바이오벤처펀드(*4)	한국	12월	33.33	-
티그리스-언리미티드투자조합 1호(*4)	한국	12월	31.75	-
세븐트리-한화 1호 신기술사업투자조합(*4)	한국	12월	39.99	-
하베스트제2호사모투자합자회사(*4)	한국	12월	22.06	-
프렌드-에이치비에이 신기술사업투자조합 1호(*4)	한국	12월	36.36	-
엔브이스테이션사모투자합자회사(*4)	한국	12월	25.64	-
시너지 그린뉴딜 제1호 신기술사업투자조합(*4)	한국	12월	28.17	-
KTB칸피던스사모부동산투자신탁제65호(*3)	한국	12월	-	31.43
메리츠AI-SingA330-A전문투자형사모특별자산투자신탁	한국	12월	23.89	23.89
메리츠AI-SingA330-B전문투자형사모특별자산투자신탁	한국	12월	20.16	20.16
한국대안투자자원유동화전문투자형사모투자신탁제6호	한국	12월	20.00	20.00
보고DebtStrategy전문투자형사모부동산투자신탁4호	한국	12월	20.00	20.00
KTB항공기전문투자형사모투자신탁제16호	한국	12월	33.44	33.44
신한AIM재간접전문투자형사모투자신탁1-A호	한국	12월	25.00	25.00
브레인SK전문투자형사모투자신탁21호(*3)	한국	12월	-	25.00
키움마일스톤US전문투자형사모부동산투자신탁제16-A	한국	12월	39.84	39.84
이지스글로벌개인신용회복채권투자신탁150-1호	한국	12월	25.00	25.00

오라이언Pre-IPO전문투자형사모투자신탁제20호	한국	12월	23.81	23.81
오라이언메자닌전문투자형사모투자신탁제6호(*3)	한국	12월	-	37.25
신한BNPP창업벤처전문투자형사모증권투자신탁제1호	한국	12월	30.00	30.00
현대고양북삼송주택리츠전문투자형신탁12호	한국	12월	28.57	28.57
JB고양북삼송주택리츠전문투자형신탁25호	한국	12월	28.57	28.57
삼천리미드스트림전문투자형사모투자신탁제5-4호	한국	12월	25.00	25.00
수성메자닌프로젝트P1전문투자형사모투자신탁	한국	12월	20.82	20.69
퍼시픽전문투자형사모증권투자신탁제20호	한국	12월	21.74	21.74
마이다스글로벌DEBT전문투자형사모부동산신탁제6호	한국	12월	20.05	20.05
리딩기업성장전문투자형사모투자신탁2호(*1)	한국	12월	78.08	76.76
신한BNPP유럽폐기물전문투자형사모투자신탁제1호	한국	12월	33.00	33.00
리치먼드전문투자형사모부동산투자신탁82호(*1)	한국	12월	60.00	60.00
신한BNPP창업벤처전문투자형사모증권투자신탁제2호	한국	12월	21.43	21.43
NH-Amundi글로벌인프라전문사모특별신탁14호	한국	12월	30.00	30.00
퍼시픽전문투자형사모부동산신탁제30호(*3)	한국	12월	-	37.50
자비스메모리얼전문투자형사모투자신탁제1호(*1)	한국	12월	99.01	99.01
마스턴전문투자형사모부동산투자신탁제68호(*1)	한국	12월	53.76	53.76
베스타스 전문투자형사모부동산투자신탁37호	한국	12월	20.00	20.00
신한AIM재간접전문투자형사모투자신탁제3-A호	한국	12월	36.36	36.36
보고Realty Partners 전문투자형사모신탁5호	한국	12월	21.64	21.64
유레카4차산업신성장전문투자형사모투자신탁제2호(*1,4)	한국	12월	50.00	-
이지스사모부동산투자신탁 33호(*4)	한국	12월	40.86	-
파인밸류 PreIPO 6호 전문투자형사모증권투자신탁(*4)	한국	12월	31.58	-
WWG 글로벌 전문투자형 사모부동산투자신탁4호(*4)	한국	12월	29.55	-
파인밸류PreIPO 7호 전문투자형사모증권투자신탁(*4)	한국	12월	23.81	-
코람코다움전문투자형사모투자신탁제12호(*4)	한국	12월	33.33	-
수성메자닌프로젝트M1 전문투자형사모투자신탁(*4)	한국	12월	33.33	-
신한BNPP창업벤처전문투자형사모증권투자신탁제3호(*4)	한국	12월	21.43	-
퍼시픽전문투자형사모부동산투자신탁제40호(*4)	한국	12월	24.73	-
한강내포그린에너지전문투자형사모특별자산투자신탁 (*3,4)	한국	12월	-	-
에이치원태양광브릿지전문사모투자신탁1호(*1,4)	한국	12월	50.00	-
마스턴부동산론전문투자형사모부동산투자신탁제2호(*4)	한국	12월	33.57	-
LB스코틀랜드전문투자형사모부동산투자신탁29호(*4)	한국	12월	23.12	-
신한BNPP창업벤처알파투자신탁제1호(*4)	한국	12월	21.43	-
제이알 전문투자형 사모부동산투자신탁 제16호(*4)	한국	12월	32.57	-
AIP Growth전문투자형사모투자신탁8호(*4)	한국	12월	36.36	-
카임전문투자형 사모부동산투자신탁 20호(*4)	한국	12월	38.46	-
KIAMCO 베트남 태양광 사모특별자산투자신탁(*1,4)	한국	12월	50.00	-
키움마일스톤US사모부동산투자신탁 제16-C호(*4)	한국	12월	28.57	-

(\*1) 연결실체는 유한책임조합원(사원)으로서 조합(회사)의 경제활동에서 효익을 얻기 위하여 투자정책을 결정할 수 있는 능력을 가지고 있지 않습니다.

(\*2) 연결실체는 업무집행조합원(사원)으로서 조합(회사)의 투자의사결정 등에 대해 유의적인 영향력을 행사할 수 있습니다.

(\*3) 니다.

- (\*4) 당기 중 청산하였습니다.
- 당기 중 취득하였습니다.

(2) 당기와 전기 중 관계기업에 대한 투자자산의 증감내역은 다음과 같습니다.

<제 30(당) 기>

(단위: 백만원)						
피투자회사	기초 장부금액	취득(처분)	관계기업 이익에 대한지분	배당	대체	기말 장부금액
QCP 신기술투자조합 20호	2	-	2	-	-	4
코에프씨 신한프런티어캡프2010의4호사모투자전문회사	398	-	(5)	-	-	393
드림하이 투자조합3호	711	-	(274)	-	-	437
에스엠 신기술사업투자조합 제1호	1,042	-	(12)	-	-	1,030
KDBC마이다스동아스노우볼투자조합2호(*1)	1,179	(440)	296	(260)	-	775
케이클라비스 마이스터 신기술조합 제심호(*1)	246	(260)	51	(37)	-	-
케이클라비스 마이스터 신기술조합 제구호	527	-	268	-	-	795
케이클라비스 마이스터 신기술조합 제심철호(*1)	1,198	(1,278)	6,901	(6,821)	-	-
신한-알바트로스 기술투자펀드	2,901	1,550	99	-	-	4,550
신한-마이다스동아세컨더리투자조합	3,486	1,150	116	-	-	4,752
신한-케이투 글로벌 소재 투자조합(*1)	1,001	(360)	129	-	-	770
신한-수인베스트먼트청년창업벤처투자조합1호	4,549	1,495	3,924	-	-	9,968
시너지-신한 메자닌 신기술투자조합(*1)	3,912	(3,508)	494	(898)	-	-
신한 반도체 신기술투자조합 제1호(*1)	612	(600)	42	(54)	-	-
코리아오메가 디스플레이테크투자조합	1,859	-	173	-	-	2,032
신한-얼머스 투자조합 1호(*1)	3,149	(3,000)	140	(289)	-	-
KDBC-마이다스동아 글로벌콘텐츠 펀드	1,087	-	309	-	-	1,396
신한피에스 신기술사업투자조합 제1호	821	-	422	-	-	1,243
신한-엔베스터 유동화전문펀드(*1)	4,865	(1,004)	632	-	-	4,493
이베스트-에스엠시노 신기술조합 제5호(*1)	581	(600)	633	(614)	-	-
스타넷-디에이밸류 헬스케어 투자조합 2호	969	-	(4)	-	-	965
코리아오메가프로젝트삼호조합	3,016	-	547	-	-	3,563
에스제이 소셜임팩트 바이오벤처펀드	989	-	(12)	-	-	977
수 딜리버리플랫폼 그로스 투자조합(*1)	5,948	(5,286)	2,050	-	-	2,712
프렌드 신기술사업투자조합 6호(*1)	1,043	(895)	1,020	(1,168)	-	-
ST-RB 신기술조합 제일호(*1)	1,454	(3,000)	1,546	-	-	-
키움-프렌드2호 신기술사업투자조합(*1)	489	(250)	115	-	-	354
케이클라비스 마이스터 신기술조합 제사십육호(*1)	1,515	(194)	(71)	(25)	-	1,225
스타넷-디에이밸류 헬스케어 투자조합 4호	979	-	(168)	-	-	811
에스티-히스토리 신기술조합 제일호	1,047	-	(98)	-	-	949
티그리스투자조합8호	986	-	(18)	-	-	968
피에스에이-신한투자조합1호(*1)	5,479	(675)	(641)	-	-	4,163
케이클라비스 마이스터 신기술조합 제오십구호	989	-	(16)	-	-	973
신한-라이노스 1호 신기술사업투자조합(*1)	3,029	(787)	574	(217)	-	2,599
피씨씨소프트웨어신기술제2호투자조합(*1)	3,001	(3,000)	327	(328)	-	-
이앤헬스케어투자조합6호	7,776	-	7,387	-	-	15,163
포트원케이프 제일호 신기술사업투자조합	981	-	(284)	-	-	697
원신한 글로벌 신기술투자조합 제1호	2,221	-	(207)	-	-	2,014

키움-신한 이노베이션 제1호 투자조합	7,284	7,500	1,185	-	-	15,969
원신한퓨처스 신기술투자조합 제1호	1,983	1,000	(68)	-	-	2,915
케이클라비스 신기술조합 제철호	2,314	-	(1)	-	-	2,313
대신-K&T신기술투자조합	5,041	-	(41)	-	-	5,000
지엠비 바이오 투자조합 5호	698	-	(15)	-	-	683
에스티캐피탈 신기술조합 제1호(*1)	1,982	(2,000)	484	-	-	466
메리츠비하이신기술투자조합(*1)	2,588	(2,500)	695	(783)	-	-
열림-신한 포트폴리오 투자조합 제1호(*1)	1,960	(47)	31	(72)	-	1,872
엠케이벤처스케이클라비스그로스캐피탈벤처펀드1호	995	-	(25)	-	-	970
케이에스티-신한 실험실창업 제1호 투자조합	1,249	1,250	(200)	-	-	2,299
스톤브릿지고성장기업1호투자조합	2,981	-	258	-	-	3,239
케이프 제삼호 IT투자조합	9,967	-	1,262	(580)	-	10,649
보난자-위드윈 혁신 IT 1호 투자조합	1,997	-	(21)	-	-	1,976
퓨처플레이-신한 테크이노베이션 제1호	868	3,663	(235)	(1)	-	4,295
유아이벤처투자조합 7호	-	3,000	279	-	-	3,279
스파크랩-신한 오피튜니티 제 1호	-	5,000	(167)	(1)	-	4,832
신영젠티움신기술사업투자조합	-	1,000	(7)	-	-	993
비엔더블유기술혁신사모투자합자회사	-	4,200	(41)	-	-	4,159
코리아오메가-신한 초기기업성장지원 투자조합 제1호	-	6,000	(69)	-	-	5,931
에스티-보난자 푸드테크 조합	-	2,000	(7)	-	-	1,993
뉴그린신한메자닌신기술투자조합	-	4,000	916	-	-	4,916
원신한퓨처스 신기술투자조합 제2호	-	1,200	(11)	-	-	1,189
카카오-신한 제1호 트나이트 투자조합	-	6,000	(319)	-	-	5,681
디에스게임체인저아이티사모투자 합자회사	-	2,000	(20)	-	-	1,980
아이엠엠스페셜시추에이션1의2호사모투자합자회사	-	10,000	870	-	-	10,870
신한 헬스케어 신기술투자조합 제5호	-	2,000	29	(33)	-	1,996
에스제이-대교 에이프릴 바이오벤처펀드	-	2,000	-	-	-	2,000
티그리스-연리미티드투자조합 1호	-	2,000	(5)	-	-	1,995
세븐트리-한화 1호 신기술사업투자조합	-	2,000	203	-	-	2,203
하베스트제2호사모투자합자회사	-	3,000	(18)	-	-	2,982
프렌드-에이치비에이 신기술사업투자조합 1호	-	2,000	(4)	-	-	1,996
엔브이스테이션사모투자합자회사	-	2,000	425	-	-	2,425
시너지 그린뉴딜 제1호 신기술사업투자조합	-	10,000	8	-	-	10,008
KTB칸피던스사모부동산투자신탁제65호(*1)	6,067	(5,300)	(4)	(763)	-	-
메리츠 AI-SingA330-A전문투자형사모특별자산투자신탁(*1)	4,256	(730)	(3,484)	(42)	-	-
메리츠 AI-SingA330-B전문투자형사모특별자산투자신탁	8,917	93	(8,869)	(141)	-	-
한국대안투자자원유동화전문투자형사모투자신탁제6호	235	-	(2)	-	-	233
보고 Debt Strategy 전문투자형사모부동산투자신탁4호(*1)	9,930	(1,254)	471	(445)	-	8,702
KTB항공기전문투자형사모투자신탁 제16호	2,188	79	318	(369)	-	2,216
신한AIM재간접전문투자형사모투자신탁1-A호	7,242	2,233	193	(908)	-	8,760
브레인SK전문투자형사모투자신탁21호(*1)	981	(1,000)	215	(196)	-	-
키움마일스톤US 전문투자형사모부동산투자신탁제16-A	11,226	1,028	40	(218)	-	12,076
이시스글로벌개인신용회복채권투자신탁150-1호(*1)	9,718	(3,402)	1,566	(600)	-	7,282
오라이언 Pre-IPO 전문투자형 사모투자신탁 제20호(*1)	502	(380)	11	(25)	-	108
오라이언메자닌전문투자형사모투자신탁 제6호(*1)	1,053	(1,000)	9	(62)	-	-
신한BNPP창업벤처전문투자형사모증권투자신탁제1호	17,332	9,000	(343)	-	-	25,989
현대고양복상송주택리츠전문투자형신탁12호	2,805	-	(11)	-	-	2,794
JB고양복상송주택리츠전문투자형신탁25호	2,806	-	(11)	-	-	2,795
삼천리미드스트림전문투자형사모투자신탁제5-4호(*1)	17,906	(183)	(557)	(381)	-	16,785
수성메자닌프로젝트P1전문투자형사모투자신탁(*1)	2,567	(1,468)	(90)	(339)	-	670

퍼시픽전문투자형사모증권투자신탁제20호(*1)	4,076	(1,076)	212	(213)	-	2,999
마이더스글로벌DEBT전문투자형사모부동산신탁제6호(*1)	23,731	(427)	1,033	(1,257)	-	23,080
리딩기업성장전문투자형사모투자신탁2호	991	-	(1)	-	-	990
신한BNPP유럽폐기물전문투자형사모투자신탁1호(*1)	13,395	(655)	1,430	(1,085)	-	13,085
리치먼드전문투자형사모부동산투자신탁82호	15,120	-	784	(855)	-	15,049
신한BNPP창업벤처전문투자형사모증권투자신탁제2호	8,930	12,000	(445)	-	-	20,485
NH-Amundi글로벌인프라전문사모특별신탁14호	18,497	679	782	(1,140)	-	18,818
퍼시픽전문투자형사모부동산신탁제30호(*1)	14,816	(15,000)	1,239	(1,055)	-	-
자비스메모리얼전문투자형사모투자신탁제1호	10,166	-	640	(763)	-	10,043
마스틴전문투자형사모부동산투자신탁제68호	9,999	-	470	(459)	-	10,010
베스타스 전문투자형사모부동산투자신탁37호	1,466	10,692	245	(523)	-	11,880
신한AIM재간접전문투자형사모투자신탁제3-A호	1,383	3,883	214	(193)	-	5,287
보고Realty Partners 전문투자형사모신탁5호	10,376	-	1,017	(567)	-	10,826
유레카4차산업신성장전문투자형사모투자신탁제2호	-	2,000	(28)	-	-	1,972
이지스사모부동산투자신탁 33호	-	14,300	154	(355)	-	14,099
파인밸류 PrelPO 6호 전문투자형사모증권투자신탁	-	3,000	2	-	-	3,002
WWG 글로벌 전문투자형 사모부동산투자신탁4호	-	17,414	878	(540)	-	17,752
파인밸류PrelPO 7호 전문투자형사모증권투자신탁	-	2,500	91	-	-	2,591
코람코다움전문투자형사모투자신탁제12호	-	7,500	597	(570)	-	7,527
수성메자닌프로젝트M1전문투자형사모투자신탁	-	2,000	65	-	-	2,065
신한BNPP창업벤처전문투자형사모증권투자신탁제3호	-	9,000	(79)	-	-	8,921
퍼시픽전문투자형사모부동산투자신탁제40호	-	11,500	374	(227)	-	11,647
한강내포 그린에너지전문투자형사모특별자산투자신탁	-	-	234	(234)	-	-
에이치원태양광브릿지전문사모투자신탁1호	-	2,093	39	(82)	-	2,050
마스틴부동산론전문투자형사모부동산투자신탁제2호	-	5,740	(48)	-	-	5,692
LB스코틀랜드전문투자형사모부동산투자신탁29호	-	10,135	141	-	-	10,276
신한BNPP창업벤처알파투자신탁제1호	-	675	(2)	-	-	673
제이알 전문투자형 사모부동산투자신탁 제16호	-	11,594	824	(214)	-	12,204
(주)코레이트타워위탁관리부동산투자회사	-	10,000	-	-	(10,000)	-
AIP Growth전문투자형사모투자신탁8호	-	2,000	177	-	-	2,177
카임전문투자형 사모부동산투자신탁 20호	-	5,000	98	-	-	5,098
KIAMCO 베트남 태양광 사모특별자산투자신탁	-	8,150	(202)	-	-	7,948
키움마일스톤US사모부동산투자신탁 제16-C호	-	1,060	(12)	-	-	1,048
합 계	356,621	190,797	32,133	(27,002)	(10,000)	542,549

(\*1) 당기 중 일부 혹은 전부를 처분하였습니다.

### <제 29(전) 기>

(단위: 백만원)					
피투자회사	기초 장부금액	취득(처분)	관계기업 이익에 대한지분	배당	기말 장부금액
QCP신기술투자조합20호	2	-	-	-	2
코에프씨신한프런티어챔프2010의4호사모투자전문회사	394	-	4	-	398
드림하이투자조합3호(*1)	1,601	(709)	343	(524)	711
마이더스동아스노우볼투자조합(*1)	1,386	(1,200)	594	(780)	-
에스엠신기술사업투자조합제1호	1,130	-	(88)	-	1,042
아주-SHC상생기업4호투자조합	723	-	(69)	(654)	-



KDBC마이더스동아스노우볼투자조합2호	1,103	-	76	-	1,179
IBKS신한창조경제신기술사업투자조합2호(*1)	117	(90)	62	(89)	-
케이클라비스마이스터신기술조합제심호(*1)	516	(213)	(44)	(13)	246
케이클라비스마이스터신기술조합제구호	513	-	14	-	527
케이클라비스마이스터신기술조합제심철호(*1)	3,083	(1,722)	(84)	(79)	1,198
신한-알바트로스기술투자펀드	2,966	-	(65)	-	2,901
신한-마이더스동아세컨더리투자조합	2,061	1,750	(325)	-	3,486
신한-케이투글로벌소재투자조합(*1)	1,549	(496)	(52)	-	1,001
신한-수인베스트먼트청년창업벤처투자조합1호	2,554	1,968	27	-	4,549
시너지-신한메자닌신기술투자조합(*1)	10,149	(6,492)	255	-	3,912
신한케이프제일호신기술투자조합(*1)	2,955	(3,000)	295	(250)	-
메가피에스마일스톤투자조합제2호(*1)	2,325	(2,000)	(33)	(292)	-
신한반도체신기술투자조합제1호	586	-	26	-	612
KOIC디스플레이테크투자조합	1,981	-	(122)	-	1,859
이베스트-히스토리2018-4바이오투자조합(*1)	365	(500)	320	(185)	-
신한-얼머스투자조합1호	2,890	-	259	-	3,149
KDBC-마이더스동아글로벌벤처펀드	989	-	98	-	1,087
신한피에스신기술사업투자조합제1호	1,300	-	(479)	-	821
신한-엔베스터유동화전문펀드	2,689	2,700	(524)	-	4,865
이베스트-에스엠시노신기술조합제5호	591	-	(10)	-	581
스타셋-디에이밸류헬스케어투자조합2호	993	-	(24)	-	969
코리아오메가프로젝트삼호조합	1,992	-	1,024	-	3,016
에스제이소셜임팩트바이오벤처펀드	997	-	(8)	-	989
수달리버리플랫폼그로스투자조합(*1)	5,989	(114)	73	-	5,948
프렌드신기술사업투자조합6호(*1)	993	(105)	221	(66)	1,043
ST-RB신기술조합제일호	2,745	-	(1,291)	-	1,454
키움-프렌드2호신기술사업투자조합	498	-	(9)	-	489
케이클라비스마이스터신기술조합제사심육호	998	-	517	-	1,515
스타셋-디에이밸류헬스케어투자조합4호	1,068	-	(89)	-	979
에스티-히스토리신기술조합제일호	1,000	-	47	-	1,047
티그리스투자조합8호	-	1,000	(14)	-	986
피에스에이-신한투자조합1호	-	4,500	979	-	5,479
케이클라비스 마이스터 신기술조합 제오십구호	-	1,000	(11)	-	989
신한-라이노스 1호 신기술사업투자조합	-	3,000	29	-	3,029
피씨씨소프트웨어신기술제2호투자조합	-	3,000	1	-	3,001
이앤헬스케어투자조합6호	-	7,030	746	-	7,776
포트원케이프 제일호 신기술사업투자조합	-	1,000	(19)	-	981
원신한 글로벌 신기술투자조합 제1호	-	2,260	(39)	-	2,221
키움-신한 이노베이션 제1호 투자조합	-	7,500	(216)	-	7,284
원신한퓨처스 신기술투자조합 제1호	-	2,000	(17)	-	1,983
케이클라비스 신기술조합 제철호	-	2,000	314	-	2,314
대산-K&T신기술투자조합	-	5,000	41	-	5,041
지엠비 바이오 투자조합 5호	-	700	(2)	-	698
에스티캐피탈 신기술조합 제심호	-	2,000	(18)	-	1,982
메리츠비하이신기술투자조합	-	2,500	88	-	2,588
열림-신한 포트폴리오 투자조합 제1호	-	1,970	(10)	-	1,960

케이에스티-신한 실험실창업 제1호 투자조합	-	1,250	(1)	-	1,249
엠케이벤처스케이클라비스그로스캐피탈벤처펀드1호	-	1,000	(5)	-	995
케이프 제삼호 IT투자조합	-	10,000	(33)	-	9,967
보난자-위드윈 혁신 IT 1호 투자조합	-	2,000	(3)	-	1,997
퓨처플레이-신한 테크이노베이션 제1호	-	875	(7)	-	868
KTB칸피던스사모부동산투자신탁제65호	5,301	-	981	(215)	6,067
메리츠AI-SingA330-A전문투자형사모특별자산투자신탁(*1)	5,431	(1,162)	89	(102)	4,256
메리츠AI-SingA330-B전문투자형사모특별자산투자신탁	8,429	509	245	(266)	8,917
한국대안투자자원유동화전문투자형사모투자신탁제6호	236	-	(1)	-	235
현대시준IV메자닌전문투자형사모증권투자신탁(*1)	1,956	(2,000)	291	(247)	-
브레인전문투자형사모투자신탁제6호(*1)	2,071	(2,000)	(56)	(15)	-
GB전문투자형사모증권투자신탁3호(*1)	10,006	(10,000)	371	(377)	-
브레인전문투자형사모투자신탁12호(*1)	1,974	(2,000)	26	-	-
현대인베스트BMC전문투자형사모투자신탁1호(*1)	1,953	(1,950)	9	(12)	-
보고DebtStrategy전문투자형사모부동산투자신탁4호	4,832	5,159	279	(340)	9,930
플랫폼파트너스브릭세이브전문투자형사모투자신탁1호(*1)	8,121	(8,000)	77	(198)	-
파인밸류Project1호전문투자형사모투자신탁(*1)	1,053	(1,000)	236	(289)	-
KTB항공기전문투자형사모투자신탁제16호	2,048	131	294	(285)	2,188
신한AIM재간접전문투자형사모투자신탁1-A호	4,351	3,005	528	(642)	7,242
브레인SK전문투자형사모투자신탁21호	921	-	60	-	981
대신하임전문투자형사모투자신탁제1808호(*1)	10,126	(10,000)	171	(297)	-
흥국글로벌하이클래스전문투자형사모투자신탁37호(*1)	9,438	(9,503)	65	-	-
아이리스개인채무조정채권전문투자형사모투자신탁1호(*1)	2,684	(2,676)	6	(14)	-
키움마일스톤US전문투자형사모부동산투자신탁제16-A	11,078	107	1,075	(1,034)	11,226
이지스글로벌개인신용회복채권투자신탁150-1호	8,896	1,612	41	(831)	9,718
오라이언Pre-IPO전문투자형사모투자신탁제20호	508	-	(6)	-	502
오라이언메자닌전문투자형사모투자신탁제6호	1,024	-	29	-	1,053
신한BNPP창업벤처전문투자형사모증권투자신탁제1호	2,950	14,652	(270)	-	17,332
현대고양복상송주택리츠전문투자형신탁12호	1,680	1,120	5	-	2,805
JB고양복상송주택리츠전문투자형신탁25호	1,680	1,120	6	-	2,806
수성메자닌전문투자형사모증권투자신탁(*1)	2,173	(2,000)	20	(193)	-
삼천리미드스트림전문투자형사모투자신탁제5-4호	-	18,248	753	(1,095)	17,906
수성메자닌프로젝트P1전문투자형사모투자신탁	-	2,000	567	-	2,567
퍼시픽전문투자형사모증권투자신탁제20호	-	4,071	258	(253)	4,076
마이더스글로벌DEBT전문투자형사모부동산신탁제6호	-	24,175	537	(981)	23,731
리딩기업성장전문투자형사모투자신탁2호	-	1,000	(9)	-	991
신한BNPP유럽폐기물전문투자형사모투자신탁제1호	-	13,327	427	(359)	13,395
리치먼드전문투자형사모부동산투자신탁82호	-	15,000	551	(431)	15,120
신한BNPP창업벤처전문투자형사모증권투자신탁제2호	-	9,000	(70)	-	8,930
NH-Amundi글로벌인프라전문사모특별신탁14호	-	18,168	728	(399)	18,497
퍼시픽전문투자형사모부동산신탁제30호	-	15,000	580	(764)	14,816
자비스메모리얼전문투자형사모투자신탁제1호	-	10,000	278	(112)	10,166
마스턴전문투자형사모부동산투자신탁제68호	-	10,000	235	(236)	9,999
베스타스 전문투자형사모부동산투자신탁37호	-	1,478	(12)	-	1,466
신한AIM재간접전문투자형사모투자신탁제3-A호	-	1,380	3	-	1,383
스톤브릿지고성장기업1호투자조합	-	3,000	(19)	-	2,981

보고Realty Partners 전문투자형사모신탁5호	-	10,611	(235)	-	10,376
합 계	174,711	182,944	11,885	(12,919)	356,621

(\*1) 전기 중 일부 혹은 전부를 처분하였습니다.

(3) 당기말과 전기말 현재 및 보고기간 중 주요 관계기업의 요약 재무정보는 다음과 같습니다.

<제 30(당) 기>

(단위: 백만원)					
피투자회사	관계기업의 요약재무정보				
	자산	부채	영업수익	당기순손익	총포괄손익
QCP 신기술투자조합 20호	9	-	3	3	3
코에프씨신한프런티어챔프2010의4호사모투자전문회사	8,640	2,537	34	10	10
드림하이 투자조합3호	801	-	-	(504)	(504)
에스엠 신기술사업투자조합 제1호	3,035	202	2	(31)	(31)
KDBC마이더스동아스노우볼투자조합2호	3,101	2	2,337	1,183	1,183
케이클라비스 마이스터 신기술조합 제구호	2,307	3	789	777	777
신한-알바트로스 기술투자펀드	27,685	385	982	594	594
신한-마이더스동아세컨더리투자조합	9,504	-	365	233	233
신한-케이투 글로벌 소재 투자조합	2,124	-	355	355	355
신한-수인베스트먼트 청년창업벤처투자조합1호	41,532	-	16,561	16,349	16,349
KOIC 디스플레이테크투자조합	8,638	-	799	738	738
KDBC-마이더스동아 글로벌콘텐츠 펀드	6,022	19	2,053	1,328	1,328
신한피에스 신기술사업투자조합 제1호	3,900	10	1,355	1,321	1,321
신한-엔베스터 유동화전문펀드	18,032	-	2,704	2,537	2,537
스타셋-디에이밸류 헬스케어 투자조합 2호	3,019	8	-	(12)	(12)
코리아오메가프로젝트삼호조합	15,141	-	2,383	2,323	2,323
에스제이 소셜임팩트 바이오벤처펀드	2,931	-	-	(34)	(34)
수 딜리버리플랫폼 그로스 투자조합	13,563	3	11,300	10,249	10,249
키움-프렌드2호 신기술사업투자조합	1,486	-	520	482	482
케이클라비스 마이스터 신기술조합 제사십육호	3,802	5	84	(223)	(223)
스타셋-디에이밸류 헬스케어 투자조합 4호	1,708	-	-	(353)	(353)
에스티-히스토리 신기술조합 제일호	2,443	70	-	(244)	(244)
티그리스투자조합8호	3,823	-	1	(74)	(74)
피에스에이-신한투자조합1호	19,479	54	531	(2,993)	(2,993)
케이클라비스 마이스터 신기술조합 제오십구호	3,052	35	-	(48)	(48)
신한-라이노스 1호 신기술사업투자조합	11,561	1	2,784	2,554	2,554
이앤헬스케어투자조합6호	72,023	-	34,667	33,844	33,844
포트원케이프 제일호 신기술사업투자조합	3,487	1	-	(1,419)	(1,419)
원신한 글로벌 신기술투자조합 제1호	20,190	1	5	(2,074)	(2,074)
키움-신한 이노베이션 제1호 투자조합	32,096	158	2,984	2,371	2,371
원신한퓨처스 신기술투자조합 제1호	10,493	-	5	(247)	(247)
케이클라비스 신기술조합 제칠호	7,649	17	65	(6)	(6)
대신-K&T신기술투자조합	55,501	33,101	64	(183)	(183)
지엠비 바이오 투자조합 5호	2,191	15	-	(47)	(47)
에스티캐피탈 신기술조합 제십호	1,398	-	1,558	1,452	1,452
열림-신한 포트폴리오 투자조합 제1호	9,378	-	360	156	156
엠케이벤처스케이클라비스그로스캐피탈벤처펀드1호	3,670	32	40	(94)	(94)
케이에스티-신한 실험실창업 제1호 투자조합	4,598	-	-	(401)	(401)
스톤브릿지고성장기업1호투자조합	7,342	1	679	584	584

케이프 제삼호 IT투자조합	32,448	75	4,145	3,837	3,837
보난자-위드윈 혁신 IT 1호 투자조합	5,196	-	-	(57)	(57)
퓨처플레이-신한 테크이노베이션 제1호	8,621	31	5	(469)	(469)
유아이벤처투자조합 7호	13,466	21	2,044	1,145	1,145
스파크랩-신한 오피튜니티 제 1호	9,760	-	-	(340)	(340)
신영젠티움신기술사업투자조합	3,000	21	1	(20)	(20)
비엔더블유기술혁신사모투자합자회사	20,119	213	45	(194)	(194)
코리아오메가-신한 초기기업성장지원 투자조합 제1호	11,861	-	-	(139)	(139)
에스티-보난자 푸드테크 조합	5,131	-	-	(19)	(19)
뉴그린신한메자닌신기술투자조합	12,538	1	2,387	2,337	2,337
원신한퓨처스 신기술투자조합 제2호	6,003	-	-	(57)	(57)
카카오-신한 제1호 트나이트 투자조합	12,014	331	2	(657)	(657)
디에스게임체인저아이티사모투자 합자회사	8,246	28	-	(82)	(82)
아이엠엠스페셜시추에이션1의2호사모투자합자회사	54,328	33	4,378	4,344	4,344
신한 헬스케어 신기술투자조합 제5호	9,980	-	180	144	144
에스제이-대교 에이프릴 바이오벤처펀드	6,000	-	-	-	-
티그리스-연리미트투자조합 1호	6,285	1	1	(16)	(16)
세븐트리-한화 1호 신기술사업투자조합	5,511	2	528	508	508
하베스트제2호사모투자합자회사	13,518	-	16	(82)	(82)
프렌드-에이치비에이 신기술사업투자조합 1호	5,489	-	-	(11)	(11)
엔브이스테이션사모투자합자회사	9,462	6	1,662	1,656	1,656
시너지 그린뉴딜 제1호 신기술사업투자조합	35,539	12	39	27	27
메리츠 AI-SingA330-A전문투자형사모특별자산투자신탁	1	1	89	89	89
메리츠 AI-SingA330-B전문투자형사모특별자산투자신탁	2	2	363	361	361
한국대안투자자원유동화전문투자형사모투자신탁제6호	1,181	17	-	(12)	(12)
보고 Debt Strategy 전문투자형사모부동산투자신탁4호	43,540	28	6,361	2,359	2,359
KTB항공기전문투자형사모투자신탁 제16호	6,631	4	954	950	950
신한AIM재간접전문투자형사모투자신탁1-A호	35,060	20	4,378	777	777
키움마일스톤US 전문투자형사모부동산투자신탁제16-A	30,385	74	5,007	100	100
이지스글로벌개인신평회복채권투자신탁150-1호	29,153	24	10,076	6,263	6,263
오라이언 Pre-IPO 전문투자형 사모투자신탁 제20호	459	2	169	48	48
신한BNPP창업벤처전문투자형사모증권투자신탁제1호	86,707	76	1,220	(1,143)	(1,143)
현대고양복삼송주택리츠전문투자형신탁12호	9,800	18	-	(37)	(37)
JB고양복삼송주택리츠전문투자형신탁25호	9,800	18	-	(38)	(38)
상천리미드스트림전문투자형사모투자신탁제5-4호	67,177	36	8,012	(2,228)	(2,228)
수성메자닌프로젝트P1전문투자형사모투자신탁	3,220	-	669	(434)	(434)
퍼시픽전문투자형사모증권투자신탁제20호	13,805	11	974	974	974
마이더스글로벌DEBT전문투자형사모부동산신탁제6호	115,240	118	7,041	5,153	5,153
리딩기업성장전문투자형사모투자신탁2호	1,268	-	-	(1)	(1)
신한BNPP스페인폐기물사업전문투자형사모신탁제1호	41,355	1,703	6,478	4,334	4,334
리치먼드전문투자형사모부동산투자신탁82호	49,961	24,879	1,658	1,306	1,306
신한BNPP창업벤처전문투자형사모증권투자신탁제2호	95,750	152	93	(2,077)	(2,077)
NH-Amundi글로벌빈프라전문사모특별신탁14호	62,729	1	7,216	2,606	2,606
자비스메모리얼전문투자형사모투자신탁제1호	70,283	4	4,485	4,481	4,481
마스턴전문투자형사모부동산투자신탁제68호	18,620	-	878	877	877
베스타스 전문투자형사모부동산투자신탁37호	59,422	20	6,374	1,224	1,224

신한AIM재간접전문투자형사모투자신탁제3-A호	14,541	1	1,491	589	589
보고Realty Partners 전문투자형사모신탁5호	50,139	99	8,137	4,701	4,701
유레카4차산업신성장전문투자형사모투자신탁제2호	3,945	2	14	(57)	(57)
이지스사모부동산투자신탁 33호	88,319	53,812	2,060	378	378
파인밸류 PreIPO 6호 전문투자형사모증권투자신탁	9,505	-	5	5	5
WWG 글로벌 전문투자형 사모부동산투자신탁4호	60,083	12	8,431	2,971	2,971
파인밸류PreIPO 7호 전문투자형사모증권투자신탁	10,894	12	456	382	382
코람코다움전문투자형사모투자신탁제12호	22,740	157	1,949	1,792	1,792
수성메자닌프로젝트M1전문투자형사모투자신탁	6,200	4	234	196	196
신한BNPP창업벤처전문투자형사모증권투자신탁제3호	41,643	14	31	(371)	(371)
퍼시픽전문투자형사모부동산투자신탁제40호	145,123	98,029	2,554	1,511	1,511
에이치원태양광브릿지전문사모투자신탁1호	4,189	89	81	77	77
마스턴부동산론전문투자형사모부동산투자신탁제2호	17,156	201	98	(143)	(143)
LB스코틀랜드전문투자형사모부동산투자신탁29호	44,483	28	1,975	612	612
신한BNPP창업벤처알파투자신탁제1호	3,151	12	1	(11)	(11)
제이알 전문투자형 사모부동산투자신탁 제16호	38,581	1,112	2,531	2,531	2,531
(주)코레이트타워위탁관리부동산투자회사	397,103	316,898	2,278	-	-
AIP Growth전문투자형사모투자신탁8호	5,996	10	496	486	486
카임전문투자형 사모부동산투자신탁 20호	13,254	-	254	254	254
KIAMCO 베트남 태양광 사모특별자산투자신탁	15,902	6	-	(404)	(404)
키움마일스톤US사모부동산투자신탁 제16-C호	3,668	-	1	(43)	(43)
합 계	2,529,897	535,141	203,540	119,865	119,865

<제 29(전) 기>

(단위: 백만원)						
피투자회사	관계기업의 요약재무정보					
	자산	부채	영업수익	당기순이익	기타포괄손익	총포괄손익
QCP 신기술투자조합 20호	6	-	-	-	-	-
코에프씨신한프린터어팩트2010의4호사모투자전문회사	8,630	2,537	115	70	-	70
드림하이 투자조합3호	1,304	-	1,085	629	-	629
에스엠 신기술사업투자조합 제1호	2,951	86	25	(243)	-	(243)
KDBC마이더스동아스노우볼투자조합2호	4,718	3	424	302	-	302
케이클라비스 마이스터 신기술조합 제1호	1,161	6	7	(211)	-	(211)
케이클라비스 마이스터 신기술조합 제2호	1,534	6	93	40	-	40
케이클라비스 마이스터 신기술조합 제3호	4,689	96	425	(322)	-	(322)
신한-알바트로스 기술투자펀드	17,588	182	1,263	(390)	-	(390)
신한-마이더스동아세컨더리투자조합	6,973	1	88	(651)	-	(651)
신한-케이투 글로벌 소재 투자조합	2,763	-	139	(145)	-	(145)
신한-수인베스트먼트청년창업벤처투자조합1호	18,963	9	1,656	113	-	113
시너지-신한 메자닌 신기술투자조합	8,266	51	834	535	-	535
신한 반도체 신기술투자조합 제1호	2,244	-	176	94	-	94
KOIC 디스플레이테크투자조합	7,900	-	-	(518)	-	(518)
신한-얼머스 투자조합 1호	10,706	-	1,073	881	-	881
KDBC-마이더스동아 글로벌콘텐츠 펀드	4,674	-	458	420	-	420
신한피에스 신기술사업투자조합 제1호	2,569	-	40	(1,500)	-	(1,500)
신한-엔베스터 유동화전문펀드	19,524	-	209	(2,101)	-	(2,101)

이베스트-에스엠시노 신기술조합 제5호	1,607	-	-	(28)	-	(28)
스타셋-디에이밸류 헬스케어 투자조합 2호	3,024	1	1	(75)	-	(75)
코리아오메가프로젝트삼호조합	12,818	-	4,432	4,351	-	4,351
에스제이 소셜임팩트 바이오벤처펀드	2,967	1	-	(25)	-	(25)
수 딜리버리플랫폼 그로스 투자조합	29,743	3	675	367	-	367
프렌드 신기술사업투자조합 6호	4,172	-	972	886	-	886
ST-RB 신기술조합 제일호	5,504	173	49	(4,736)	-	(4,736)
키움-프렌드2호 신기술사업투자조합	2,054	-	-	(38)	-	(38)
케이클라비스 마이스터 신기술조합 제사십육호	4,704	7	1,637	1,604	-	1,604
스타셋-디에이밸류 헬스케어 투자조합 4호	2,062	1	1	(187)	-	(187)
에스티-히스토리 신기술조합 제일호	2,657	40	154	117	-	117
티그리스투자조합8호	3,897	1	2	(54)	-	(54)
피에스에이-신한투자조합1호	25,623	55	4,751	4,568	-	4,568
케이클라비스 마이스터 신기술조합 제오십구호	3,112	46	-	(35)	-	(35)
신한-라이노스 1호 신기술사업투자조합	13,474	-	143	129	-	129
피씨씨소프트웨어신기술제2호투자조합	10,154	-	151	4	-	4
이앤헬스케어투자조합6호	38,181	2	4,405	3,664	-	3,664
포트원케이프 제일호 신기술사업투자조합	5,005	100	1	(95)	-	(95)
원신한 글로벌 신기술투자조합 제1호	22,263	-	-	(387)	-	(387)
키움-신한 이노베이션 제1호 투자조합	14,719	151	13	(432)	-	(432)
원신한퓨처스 신기술투자조합 제1호	7,141	1	-	(60)	-	(60)
케이클라비스 신기술조합 제칠호	7,671	34	1,071	1,038	-	1,038
대신-K&T신기술투자조합	55,686	33,103	1,292	183	-	183
지엠비 바이오 투자조합 5호	2,222	-	-	(8)	-	(8)
에스티캐피탈 신기술조합 제십호	5,982	36	-	(54)	-	(54)
메리츠비하이신기술투자조합	5,394	-	258	184	-	184
열림-신한 포트폴리오 투자조합 제1호	9,818	-	9	(52)	-	(52)
케이에스티-신한 실험실창업 제1호 투자조합	2,503	5	-	(2)	-	(2)
엠케이벤처스케이클라비스그로스캐피탈벤처펀드1호	3,732	-	16	(18)	-	(18)
케이프 제삼호 IT투자조합	30,333	35	-	(101)	-	(101)
보난자-위드윈 혁신 IT 1호 투자조합	5,260	7	-	(7)	-	(7)
퓨처플레이-신한 테크이노베이션 제1호	1,735	-	-	(15)	-	(15)
KTB칸피던스사모부동산투자신탁제65호	19,369	64	7,328	3,122	-	3,122
메리츠 AI-SingA330-A전문투자형사모특별자산투자신탁	17,821	1	1,280	377	-	377
메리츠 AI-SingA330-B전문투자형사모특별자산투자신탁	44,228	2	3,445	1,217	-	1,217
한국대안투자자원융화전문투자형사모투자신탁제6호	1,183	7	-	(5)	-	(5)
보고 Debt Strategy 전문투자형사모부동산투자신탁4호	49,683	33	4,198	1,391	-	1,391
KTB항공기전문투자형사모투자신탁 제16호	6,546	4	881	877	-	877
신한AIM재간접전문투자형사모투자신탁1-A호	28,987	20	5,556	2,111	-	2,111
브레인SK전문투자형사모투자신탁21호	3,935	10	395	243	-	243
키움마일스톤US 전문투자형사모부동산투자신탁제16-A	28,181	3	3,970	2,698	-	2,698
이지스글로벌개인신용회복채권투자신탁150-1호	38,912	38	2,674	166	-	166
오라이언 Pre-IPO 전문투자형 사모투자신탁 제20호	2,116	7	63	(25)	-	(25)
오라이언메자닌전문투자형사모투자신탁 제6호	2,921	95	78	78	-	78
신한BNPP창업벤처전문투자형사모증권투자신탁제1호	57,868	93	-	(900)	-	(900)
현대고양복상송주택리츠전문투자형신탁12호	9,828	9	28	19	-	19
JB고양복상송주택리츠전문투자형신탁25호	9,829	9	29	20	-	20
삼천리미드스트림전문투자형사모투자신탁제5-4호	71,680	55	14,423	3,015	-	3,015
퍼시픽전문투자형사모증권투자신탁제20호	18,764	15	1,247	1,187	-	1,187
마이디스글로벌DEBT전문투자형사모부동산신탁제6호	118,439	70	3,907	2,677	-	2,677

리딩기업성장전문투자형사모투자신탁2호	1,291	-	-	(12)	-	(12)
신한BNPP유럽폐기물전문투자형사모투자신탁제1호	40,599	9	5,962	1,292	-	1,292
리치먼드전문투자형사모부동산투자신탁82호	50,079	24,879	1,155	919	-	919
신한BNPP창업벤처전문투자형사모증권투자신탁제2호	41,827	152	39	(325)	-	(325)
NH-Amundi글로벌인프라전문사모특별신탁14호	61,697	39	7,404	2,427	-	2,427
퍼시픽전문투자형사모부동산신탁제30호	39,779	270	1,817	1,547	-	1,547
자비스메모리얼전문투자형사모투자신탁제1호	10,279	12	293	281	-	281
마스턴전문투자형사모부동산투자신탁제68호	18,600	2	533	437	-	437
베스타스 전문투자형사모부동산투자신탁37호	7,336	7	214	(61)	-	(61)
신한AIM재간접전문투자형사모투자신탁제3-A호	3,802	-	61	7	-	7
스톤브릿지고성장기업1호투자조합	6,789	33	2	(43)	-	(43)
보고Realty Partners 전문투자형사모신탁5호	47,992	34	281	(1,084)	-	(1,084)
합 계	1,332,740	62,751	95,406	31,342	-	31,342



(4) 당기말과 전기말 현재 관계기업의 재무정보금액을 관계기업에 대한 지분의 장부금액으로 조정된 내역은 다음과 같습니다.

<제 30(당) 기>

(단위: 백만원)				
피투자회사	당기말 순자산 (a)	연결실체 지분율 (b)	순자산지분금액 (a) x (b)	장부금액
QCP 신기술투자조합 20호	9	47.17%	4	4
코에프씨신한프런티어챔프2010의4호사모투자전문회사	6,102	6.44%	393	393
드림하이 투자조합3호	801	54.55%	437	437
에스엠 신기술사업투자조합 제1호	2,833	36.36%	1,030	1,030
KDBC마이다스동아스노우볼투자조합2호	3,098	25.00%	775	775
케이클라비스 마이스터 신기술조합 제1호	-	0.00%	-	-
케이클라비스 마이스터 신기술조합 제2호	2,304	34.48%	795	795
케이클라비스 마이스터 신기술조합 제3호	-	0.00%	-	-
신한-알바트로스 기술투자펀드	27,300	16.67%	4,550	4,550
신한-마이다스동아세컨더리투자조합	9,504	50.00%	4,752	4,752
신한-케이투 글로벌 소재 투자조합	2,124	36.23%	770	770
신한-수인베스트먼트 청년창업벤처투자조합1호	41,532	24.00%	9,968	9,968
시너지-신한 메자닌 신기술투자조합	-	0.00%	-	-
신한 반도체 신기술투자조합 제1호	-	0.00%	-	-
KOIC 디스플레이테크투자조합	8,638	23.53%	2,032	2,032
신한-얼머스 투자조합 1호	-	0.00%	-	-
KDBC-마이다스동아 글로벌콘텐츠 펀드	6,003	23.26%	1,396	1,396
신한피에스 신기술사업투자조합 제1호	3,890	31.94%	1,243	1,243
신한-엔베스터 유동화전문펀드	18,032	24.92%	4,493	4,493
이베스트-에스엠시노 신기술조합 제5호	-	0.00%	-	-
스타셋-디에이밸류 헬스케어 투자조합 2호	3,011	32.05%	965	965
코리아오메가프로젝트상호조합	15,141	23.53%	3,563	3,563
에스제이 소셜임팩트 바이오벤처펀드	2,931	33.33%	977	977
수 달리버리플랫폼 그로스 투자조합	13,560	20.00%	2,712	2,712
프렌드 신기술사업투자조합 6호	-	0.00%	-	-
ST-RB 신기술조합 제1호	-	0.00%	-	-
키움-프렌드2호 신기술사업투자조합	1,485	23.81%	354	354
케이클라비스 마이스터 신기술조합 제4호	3,797	32.26%	1,225	1,225
스타셋-디에이밸류 헬스케어 투자조합 4호	1,708	47.51%	811	811
에스티-히스토리 신기술조합 제1호	2,373	40.00%	949	949
티그리스투자조합8호	3,823	25.32%	968	968
피에스에이-신한투자조합1호	19,425	21.43%	4,163	4,163
케이클라비스 마이스터 신기술조합 제5호	3,017	32.26%	973	973
신한-라이노스 1호 신기술사업투자조합	11,560	22.48%	2,599	2,599
피씨씨소프트웨어신기술제2호투자조합	-	0.00%	-	-
이앤헬스케어투자조합6호	72,023	21.05%	15,163	15,163
포트원케이프 제1호 신기술사업투자조합	3,486	20.00%	697	697
원신한 글로벌 신기술투자조합 제1호	20,188	9.98%	2,014	2,014
키움-신한 이노베이션 제1호 투자조합	31,938	50.00%	15,969	15,969

원신한퓨처스 신기술투자조합 제1호	10,493	27.78%	2,915	2,915
케이클라비스 신기술조합 제철호	7,632	30.30%	2,313	2,313
대신-K&T신기술투자조합	22,400	22.32%	5,000	5,000
지엠비 바이오 투자조합 5호	2,176	31.39%	683	683
에스티캐피탈 신기술조합 제삼호	1,398	33.33%	466	466
메리츠비하이신기술투자조합	-	0.00%	-	-
열림-신한 포트폴리오 투자조합 제1호	9,378	19.96%	1,872	1,872
엠케이벤처스케이클라비스그로스캐피탈벤처펀드1호	3,637	26.67%	970	970
케이에스티-신한 실험실창업 제1호 투자조합	4,598	50.00%	2,299	2,299
스톤브릿지고성장기업1호투자조합	7,341	44.12%	3,239	3,239
케이프 제삼호 IT투자조합	32,373	32.89%	10,649	10,649
보난자-위드윈 혁신 IT 1호 투자조합	5,196	38.02%	1,976	1,976
퓨처플레이-신한 테크이노베이션 제1호	8,590	50.00%	4,295	4,295
유아이벤처투자조합 7호	13,445	24.39%	3,279	3,279
스파크랩-신한 오피튜니티 제 1호	9,760	49.50%	4,832	4,832
신영젠티움신기술사업투자조합	2,980	33.33%	993	993
비엔더블유기술혁신사모투자합자회사	19,906	20.90%	4,159	4,159
코리아오메가-신한 초기기업성장지원 투자조합 제1호	11,861	50.00%	5,931	5,931
에스티-보난자 푸드테크 조합	5,131	38.83%	1,993	1,993
뉴그린신한메자닌신기술투자조합	12,537	39.22%	4,916	4,916
원신한퓨처스 신기술투자조합 제2호	6,003	19.80%	1,189	1,189
카카오-신한 제1호 트나이트 투자조합	11,683	48.62%	5,681	5,681
디에스게임체인저아이티사모투자 합자회사	8,218	24.10%	1,980	1,980
아이엠엠스페셜시추에이션1의2호사모투자합자회사	54,294	20.02%	10,870	10,870
신한 헬스케어 신기술투자조합 제5호	9,980	20.00%	1,996	1,996
에스제이-대교 에이프릴 바이오벤처펀드	6,000	33.33%	2,000	2,000
티그리스-연리미티드투자조합 1호	6,284	31.75%	1,995	1,995
세븐트리-한화 1호 신기술사업투자조합	5,509	39.99%	2,203	2,203
하베스트제2호사모투자합자회사	13,518	22.06%	2,982	2,982
프렌드-에이치비에이 신기술사업투자조합 1호	5,489	36.36%	1,996	1,996
엔브이스테이션사모투자합자회사	9,456	25.64%	2,425	2,425
시너지 그린뉴딜 제1호 신기술사업투자조합	35,527	28.17%	10,008	10,008
KTB칸피던스사모부동산투자신탁제65호	-	0.00%	-	-
메리츠 AI-SingA330-A전문투자형사모특별자산투자신탁	-	23.89%	-	-
메리츠 AI-SingA330-B전문투자형사모특별자산투자신탁	-	20.16%	-	-
한국대안투자자원유동화전문투자형사모투자신탁제6호	1,164	20.00%	233	233
보고 Debt Strategy 전문투자형사모부동산투자신탁4호	43,512	20.00%	8,702	8,702
KTB항공기전문투자형사모투자신탁 제16호	6,627	33.44%	2,216	2,216
신한AIM재간접전문투자형사모투자신탁1-A호	35,040	25.00%	8,760	8,760
브레인SK전문투자형사모투자신탁 21호	-	0.00%	-	-
키움마일스톤US 전문투자형사모부동산투자신탁제16-A	30,311	39.84%	12,076	12,076
이지스글로벌개인신회복채권투자신탁150-1호	29,129	25.00%	7,282	7,282
오라이언 Pre-IPO 전문투자형 사모투자신탁 제20호	457	23.81%	108	108
오라이언메자닌전문투자형사모투자신탁 제6호	-	0.00%	-	-
신한BNPP창업벤처전문투자형사모증권투자신탁제1호	86,631	30.00%	25,989	25,989
현대고양복삼송주택리츠전문투자형신탁12호	9,782	28.57%	2,794	2,794

JB고양북삼송주백리츠전문투자형신탁25호	9,782	28.57%	2,795	2,795
삼천리미드스트림전문투자형사모투자신탁제5-4호	67,141	25.00%	16,785	16,785
수성메자닌프로젝트P1전문투자형사모투자신탁	3,220	20.82%	670	670
퍼시픽전문투자형사모증권투자신탁제20호	13,794	21.74%	2,999	2,999
마이더스글로벌DEBT전문투자형사모부동산신탁제6호	115,122	20.05%	23,080	23,080
리딩기업성장전문투자형사모투자신탁2호	1,268	78.08%	990	990
신한BNPP스페인폐기물사업전문투자형사모신탁제1호	39,652	33.00%	13,085	13,085
리치먼드전문투자형사모부동산투자신탁82호	25,082	60.00%	15,049	15,049
신한BNPP창업벤처전문투자형사모증권투자신탁제2호	95,598	21.43%	20,485	20,485
NH-Amundi글로벌인프라전문사모특별신탁14호	62,728	30.00%	18,818	18,818
퍼시픽전문투자형사모부동산신탁제30호	-	0.00%	-	-
자비스메모리얼전문투자형사모투자신탁제1호	10,143	99.01%	10,043	10,043
마스턴전문투자형사모부동산투자신탁제68호	18,619	53.76%	10,010	10,010
베스타스 전문투자형사모부동산투자신탁37호	59,402	20.00%	11,880	11,880
신한AIM재간접전문투자형사모투자신탁제3-A호	14,539	36.36%	5,287	5,287
보고Realty Partners 전문투자형사모신탁5호	50,040	21.64%	10,826	10,826
유레카4차산업신성장전문투자형사모투자신탁제2호	3,943	50.00%	1,972	1,972
이지사사모부동산투자신탁 33호	34,508	40.86%	14,099	14,099
파인밸류 PrelPO 6호 전문투자형사모증권투자신탁	9,505	31.58%	3,002	3,002
WWG 글로벌 전문투자형 사모부동산투자신탁4호	60,071	29.55%	17,752	17,752
파인밸류PrelPO 7호 전문투자형사모증권투자신탁	10,882	23.81%	2,591	2,591
코람코다움전문투자형사모투자신탁제12호	22,583	33.33%	7,527	7,527
수성메자닌프로젝트M1전문투자형사모투자신탁	6,196	33.33%	2,065	2,065
신한BNPP창업벤처전문투자형사모증권투자신탁제3호	41,629	21.43%	8,921	8,921
퍼시픽전문투자형사모부동산투자신탁제40호	47,094	24.73%	11,647	11,647
한강내포그린에너지전문투자형사모특별자산투자신탁	-	0.00%	-	-
에이치원태양광브릿지전문사모투자신탁1호	4,099	50.00%	2,050	2,050
마스턴부동산론전문투자형사모부동산투자신탁제2호	16,956	33.57%	5,692	5,692
LB스코틀랜드전문투자형사모부동산투자신탁29호	44,455	23.12%	10,276	10,276
신한BNPP창업벤처알파투자신탁제1호	3,139	21.43%	673	673
제이알 전문투자형 사모부동산투자신탁 제16호	37,469	32.57%	12,204	12,204
(주)코레이트타워위탁관리부동산투자회사	-	0.00%	-	-
AIP Growth전문투자형사모투자신탁8호	5,986	36.36%	2,177	2,177
카임전문투자형 사모부동산투자신탁 20호	13,254	38.46%	5,098	5,098
KIAMCO 베트남 태양광 사모특별자산투자신탁	15,896	50.00%	7,948	7,948
키움마일스톤US사모부동산투자신탁 제16-C호	3,667	28.57%	1,048	1,048
합 계	1,914,544		542,549	542,549

<제 29(전) 기>

(단위: 백만원)				
피투자회사	전기말 순자산 (a)	연결실체 지분율 (b)	순자산지분금액 (a) x (b)	장부금액
QCP 신기술투자조합 20호	6	47.17%	2	2
코에프씨신한프런티어챔프2010의4호사모투자전문회사	6,092	6.54%	398	398

드림하이 투자조합3호	1,304	54.55%	711	711
에스엠 신기술사업투자조합 제1호	2,865	36.36%	1,042	1,042
KDBC마이더스동아노우볼투자조합2호	4,716	25.00%	1,179	1,179
케이클라비스 마이스터 신기술조합 제1호	1,155	21.28%	246	246
케이클라비스 마이스터 신기술조합 제2호	1,528	34.48%	527	527
케이클라비스 마이스터 신기술조합 제3호	4,593	26.09%	1,198	1,198
신한-알바트로스 기술투자펀드	17,406	16.67%	2,901	2,901
신한-마이더스동아세컨더리투자조합	6,972	50.00%	3,486	3,486
신한-케이투 글로벌 소재 투자조합	2,763	36.23%	1,001	1,001
신한-수인베스트먼트청년창업벤처투자조합1호	18,954	24.00%	4,549	4,549
시너지-신한 메자닌 신기술투자조합	8,214	47.62%	3,912	3,912
신한 반도체 신기술투자조합 제1호	2,244	27.27%	612	612
KOIC 디스플레이테크투자조합	7,900	23.53%	1,859	1,859
신한-얼머스 투자조합 1호	10,706	29.41%	3,149	3,149
KDBC-마이더스동아 글로벌콘텐츠 펀드	4,674	23.26%	1,087	1,087
신한피에스 신기술사업투자조합 제1호	2,569	31.94%	821	821
신한-엔베스터 유동화전문펀드	19,524	24.92%	4,865	4,865
이베스트-에스엠시노 신기술조합 제5호	1,607	36.14%	581	581
스타셋-디에이밸류 헬스케어 투자조합 2호	3,023	32.05%	969	969
코리아오메가프로젝트삼호조합	12,818	23.53%	3,016	3,016
에스제이 소셜임팩트 바이오벤처펀드	2,966	33.33%	989	989
수 딜리버리플랫폼 그로스 투자조합	29,740	20.00%	5,948	5,948
프렌드 신기술사업투자조합 6호	4,172	25.00%	1,043	1,043
ST-RB 신기술조합 제1호	5,330	27.27%	1,454	1,454
키움-프렌드2호 신기술사업투자조합	2,053	23.81%	489	489
케이클라비스 마이스터 신기술조합 제4호	4,698	32.26%	1,515	1,515
스타셋-디에이밸류 헬스케어 투자조합 4호	2,061	47.51%	979	979
에스티-히스토리 신기술조합 제1호	2,617	40.00%	1,047	1,047
티그리스투자조합8호	3,896	25.32%	986	986
피에스에이-신한투자조합1호	25,568	21.43%	5,479	5,479
케이클라비스 마이스터 신기술조합 제5호	3,065	32.26%	989	989
신한-라이노스 1호 신기술사업투자조합	13,474	22.48%	3,029	3,029
피씨씨소프트웨어신기술제2호투자조합	10,154	29.56%	3,001	3,001
이앤헬스케어투자조합6호	38,179	20.37%	7,776	7,776
포트원케이프 제1호 신기술사업투자조합	4,905	20.00%	981	981
원신한 글로벌 신기술투자조합 제1호	22,263	9.98%	2,221	2,221
키움-신한 이노베이션 제1호 투자조합	14,568	50.00%	7,284	7,284
원신한퓨처스 신기술투자조합 제1호	7,140	27.78%	1,983	1,983
케이클라비스 신기술조합 제1호	7,638	30.30%	2,314	2,314
대신-K&T신기술투자조합	22,583	22.32%	5,041	5,041
지엠비 바이오 투자조합 5호	2,222	31.39%	698	698
에스티캐피탈 신기술조합 제1호	5,946	33.33%	1,982	1,982
메리츠비하이신기술투자조합	5,394	47.98%	2,588	2,588
열림-신한 포트폴리오 투자조합 제1호	9,818	19.96%	1,960	1,960

케이에스티-신한 실험실창업 제1호 투자조합	2,498	50.00%	1,249	1,249
엠케이벤처스케이클라비스그로스캐피탈벤처펀드1호	3,732	26.67%	995	995
케이프 제삼호 IT투자조합	30,299	32.89%	9,967	9,967
보난자-위드윈 혁신 IT 1호 투자조합	5,253	38.02%	1,997	1,997
퓨처플레이-신한 테크이노베이션 제1호	1,735	50.00%	868	868
KTB칸피던스사모부동산투자신탁제65호	19,305	31.43%	6,067	6,067
메리츠 AI-SingA330-A전문투자형사모특별자산투자신탁	17,821	23.89%	4,256	4,256
메리츠 AI-SingA330-B전문투자형사모특별자산투자신탁	44,226	20.16%	8,917	8,917
한국대안투자자자원유동화전문투자형사모투자신탁제6호	1,176	20.00%	235	235
보고 Debt Strategy 전문투자형사모부동산투자신탁4호	49,650	20.00%	9,930	9,930
KTB항공기전문투자형사모투자신탁 제16호	6,542	33.44%	2,188	2,188
신한AIM재간접전문투자형사모투자신탁1-A호	28,967	25.00%	7,242	7,242
브레인SK전문투자형사모투자신탁21호	3,925	25.00%	981	981
키움마일스톤US 전문투자형사모부동산투자신탁제16-A	28,178	39.84%	11,226	11,226
이지스글로벌개인신용회복채권투자신탁150-1호	38,874	25.00%	9,718	9,718
오라이언 Pre-IPO 전문투자형 사모투자신탁 제20호	2,109	23.81%	502	502
오라이언메자닌전문투자형사모투자신탁 제6호	2,826	37.25%	1,053	1,053
신한BNPP창업벤처전문투자형사모증권투자신탁제1호	57,775	30.00%	17,332	17,332
현대고양복삼송주택리츠전문투자형신탁12호	9,819	28.57%	2,805	2,805
JB고양복삼송주택리츠전문투자형신탁25호	9,820	28.57%	2,806	2,806
삼천리미드스트림전문투자형사모투자신탁제5-4호	71,625	25.00%	17,906	17,906
수성메자닌프로젝트P1 전문투자형사모투자신탁	12,408	20.69%	2,567	2,567
퍼시픽전문투자형사모증권투자신탁제20호	18,750	21.74%	4,076	4,076
마이더스글로벌DEBT전문투자형사모부동산신탁제6호	118,368	20.05%	23,731	23,731
리딩기업성장전문투자형사모투자신탁2호	1,291	76.76%	991	991
신한BNPP유럽폐기물전문투자형사모투자신탁제1호	40,590	33.00%	13,395	13,395
리치먼드전문투자형사모부동산투자신탁82호	25,200	60.00%	15,120	15,120
신한BNPP창업벤처전문투자형사모증권투자신탁제2호	41,675	21.43%	8,930	8,930
NH-Amundi글로벌인프라전문사모특별신탁14호	61,657	30.00%	18,497	18,497
퍼시픽전문투자형사모부동산신탁제30호	39,509	37.50%	14,816	14,816
자비스메모리얼전문투자형사모투자신탁제1호	10,267	99.01%	10,166	10,166
마스턴전문투자형사모부동산투자신탁제68호	18,598	53.76%	9,999	9,999
베스타스 전문투자형사모부동산투자신탁37호	7,329	20.00%	1,466	1,466
신한AIM재간접전문투자형사모투자신탁제3-A호	3,802	36.36%	1,383	1,383
스톤브릿지고성장기업1호투자조합	6,757	44.12%	2,981	2,981
보고Realty Partners 전문투자형사모신탁5호	47,958	21.64%	10,376	10,376
합 계	1,282,397		356,621	356,621

18. 기타자산

당기말과 전기말 현재 기타자산의 내역은 다음과 같습니다.

(단위: 백만원)		
구 분	제 30(당) 기	제 29(전) 기
보증금	16,896	17,630
미수금	400	482
미수수익	23,545	20,200
선급금	1,680	7,692
선급비용	1,305	3,489
가지급금	1,582	1,465
공탁금	3,070	2,376
미수배당금	1,224	2,472
대손충당금	(996)	(657)
현재가치할인차금	(62)	(108)
합 계	48,644	55,041

19. 담보제공자산

당기말과 전기말 현재 담보제공된 자산은 없습니다.

20. 차입부채

당기말과 전기말 현재 차입부채의 종류별 내역은 다음과 같습니다.

(단위: 백만원)					
구 분		제 30(당) 기		제 29(전) 기	
		이자율(%)	금액	이자율(%)	금액
원화차입금	기타차입금	1.03 ~ 2.40	715,000	1.58 ~ 3.10	990,000
비지배부채		-	2,779	-	1,879
합 계			717,779		991,879

21. 사채

(1) 당기말과 전기말 현재 사채의 종류별 내역은 다음과 같습니다.

(단위: 백만원)					
구 분		제 30(당) 기		제 29(전) 기	
		이자율(%)	금 액	이자율(%)	금 액
원화사채	일반사채	1.06 ~ 3.34	6,800,000	1.42 ~ 3.34	5,400,000
	할인발행차금		(5,377)		(4,646)
	소 계		6,794,623		5,395,354
외화사채	일반사채	-	-	3.35 ~ 3.54	46,312
	할인발행차금		-		(7)
	소 계		-		46,305
합 계			6,794,623		5,441,659

(2) 당기와 전기 중 원화사채의 발행 및 상환 내역은 다음과 같습니다.

(단위: 백만원)						
구 분		만기	제 30(당) 기		제 29(전) 기	
			이자율(%)	액면금액	이자율(%)	액면금액
발 행	일반사채	1년이내	1.38 ~ 1.79	200,000	1.42 ~ 2.06	370,000
		3년이내	1.31 ~ 1.79	810,000	1.54 ~ 2.20	2,030,000
		5년이내	1.86	30,000	1.60 ~ 1.98	270,000
		10년이내	2.83	20,000	-	-
	합 계			1,060,000		2,670,000
상 환	일반사채		1.42 ~ 2.82	1,730,000	1.60 ~ 3.15	1,670,000

(3) 당기와 전기 중 발행된 외화사채는 없으며, 상환 내역은 다음과 같습니다.

<제 30(당) 기>

(단위: 백만원)				
상 환				
발행일	액면가(*)	이자율(%)	만기일	비고
2015-03-19	24,756	3.09	2020-03-19	FRN
2017-03-23	25,082	3.31	2020-03-23	FRN
합 계	49,838			

(\*) 상환일의 환율을 적용하여 원화로 환산하였습니다.

<제 29(전) 기>

(단위: 백만원)				
상 환				

발행일	액면가(*)	이자율(%)	만기일	비고
2016-03-17	33,981	4.24	2019-03-15	FRN
2017-03-23	22,516	4.10	2019-03-22	FRN
2017-06-29	23,136	3.75	2019-06-28	FRN
2016-12-22	56,545	3.49	2019-03-20	FRN
2017-07-28	35,394	2.51	2019-07-26	FRN
합 계	171,572			

(\*) 상환일의 환율을 적용하여 원화로 환산하였습니다.



22. 종업원급여

(1) 확정급여제도 자산 및 부채

연결실체는 종업원의 연금보상급여와 용역제공기간을 기초로 확정급여연금제도를 운영하고 있으며 사외적립자산을 (주)신한은행에 신탁하고 있습니다.

(2) 당기와 전기 중 확정급여제도 하의 자산 및 부채의 증감내역은 다음과 같습니다.

<제 30(당) 기>

(단위: 백만원)			
구 분	확정급여채무	사외적립자산	순확정급여부채
기 초	23,580	(14,748)	8,832
당기손익인식:			
당기근무원가	2,871	-	2,871
순이자	715	(444)	271
소 계	3,586	(444)	3,142
기타포괄손익인식:			
재측정요소			
(1) 보험수리적손익	재무적 가정	(1,827)	-
	경험 조정	650	-
(2) 사외적립자산 수익	-	218	218
소 계	(1,177)	218	(959)
기타:			
급여지급액	(730)	832	102
사용자의 기여금	-	(2,749)	(2,749)
소 계	(730)	(1,917)	(2,647)
기 말	25,259	(16,891)	8,368

<제 29(전) 기>

(단위: 백만원)				
구 분	확정급여채무	사외적립자산	순확정급여부채	
기 초	19,238	(14,524)	4,714	
당기손익인식:				
당기근무원가	2,112	-	2,112	
과거근무원가	46	-	46	
순이자	595	(455)	140	
소 계	2,753	(455)	2,298	
기타포괄손익인식:				
재측정요소				
(1) 보험수리적손익	인구통계적 가정	2,953	-	2,953
	재무적 가정	644	-	644
	경험 조정	(1,128)	-	(1,128)
(2) 사외적립자산 수익	-	228	228	
소 계	2,469	228	2,697	
기타:				
급여지급액	(879)	529	(350)	
사용자의 기여금	-	(526)	(526)	
관계사승계분	(1)	-	(1)	
소 계	(880)	3	(877)	
기 말	23,580	(14,748)	8,832	

(3) 당기말과 전기말 현재 사외적립자산의 구성내역은 다음과 같습니다.

(단위 : 백만원)				
구 분	제 30(당) 기		제 29(전) 기	
	금 액	비 율	금 액	비 율
정기예금	5,206	30.82%	5,933	40.23%
기타	11,685	69.18%	8,815	59.77%
합 계	16,891	100.00%	14,748	100.00%

(4) 보험수리적가정

당기말과 전기말 현재 보험수리적 가정의 내역은 다음과 같습니다.

구 분	제 30(당) 기	제 29(전) 기	비 고
할인율	3.17%	3.07%	AA0 회사채 수익률
미래임금상승률	3.15%	3.35%	과거 5개년의 평균

(5) 민감도 분석

당기말 현재 주요 가정의 변동에 따른 확정급여채무의 현재가치 변동은 다음과 같습니다.

(단위: 백만원)			
구분	확정급여채무		
	증 가	감 소	
할인율 (1% 변동)	3,667	(3,056)	
미래임금상승률 (1% 변동)	3,627	(3,081)	

(6) 당기말과 전기말 평가 시 적용한 확정급여채무의 가중평균 만기는 각각 13.58년과 14.02년입니다.

(7) 2021년 12월 31일로 종료하는 회계연도 예상기여금은 3,000백만원입니다.

### 23. 주식기준보상

당기말 현재 연결실체가 보유하고 있는 주식기준보상약정은 다음과 같습니다.

#### (1) 성과연동형 주식보상

구 분	내 용
유형	2017년 ~ 2019년 부여분 : 주식결제형(*1) 2020년 부여분 : 현금결제형(*2)
부여기간	부여일이 속한 연도의 개시일로부터 4년
성과조건	상대주가연동(20.0%) 및 경영지표연동(80.0%)
결산일 기준 추정 가득수량	84,695주

(\*1) 신한금융지주회사 주식을 부여하며, 지급약정에 따라 연결실체가 신한금융지주회사에 지급해야 할 금액을 부채로 인식하고

주식결제형에 따라 인식할 보상원가와의 차이는 자본에 반영하고 있습니다.

(\*2) 성과연동형 주식보상에 따라 부여연도 개시일 기준 4년 후의 기준주가(기준일로부터 과거 2개월, 과거 1개월, 과거 1주간

거래량 가중평균주가의 산술평균)를 현금으로 지급하는바, 향후 지급할 기준주가의 공정가치를 매 결산시점 증가로 평가하고 있습니다.

#### (2) 부여 수량 및 부여시점의 공정가치는 다음과 같습니다.

(단위: 주,원)				
유형	부여일	부여수량	공정가치(*1)	추정수량(*2)
주식결제형	2017-01-01	20,600	45,300	20,600
	2017-07-06	-	49,200	271
	2018-01-01	19,100	49,400	17,320
	2018-03-20	1,100	45,050	796
	2019-01-01	24,318	39,600	17,858
	2019-03-26	7,762	42,750	5,638
현금결제형	2020-01-01	25,810	43,350	22,212

(\*1) 부여시점의 신한금융지주회사 주식 증가를 단위당 공정가치로 산정하였으며, 당기말 현재 신한금융지주회사 주식의 공정가치는 32,050원입니다.

최초 부여 시점의 부여수량에 약정용역기간 중 재임일수에 해당하는 기준수량을 기준으로

(\*2) 상대주가상승률에 따른 부여수량을 조정하고(20.0%), 경영성과달성률에 따른 부여수량을 조정하여(80.0%) 운영기간 종료 후 획득수량을 확정합니다.

(3) 주식기준보상비용

당기와 전기 중 인식한 주식기준보상비용은 다음과 같습니다.

(단위: 백만원)		
구분	제 30(당) 기	제 29(전) 기
성과연동형 주식보상	767	1,141

(4) 미지급비용 및 내재가치

당기말과 전기말 현재 주식기준보상거래와 관련하여 인식한 부채의 총 장부금액 및 보고기간말까지 가득한 권리에 대해 인식한 부채의 총 내재가치는 다음과 같습니다.

(단위: 백만원)				
구분	제 30(당) 기		제 29(전) 기	
	미지급비용	내재가치	미지급비용	내재가치
성과연동형 주식보상	2,537	2,537	3,519	3,519

가득된 주식기준보상거래의 내재가치와 주식매수선택권은 당기말과 전기말 각각 증가 32,050원 및 43,350원을 기준으로 계산하였으며 성과연동형 주식보상은 공정가치를 내재가치로 보았습니다.

24. 총당부채

(1) 당기와 전기 중 총당부채의 증감내역은 다음과 같습니다.

<제 30(당) 기>

(단위: 백만원)				
구 분	복구총당부채(*1)	미사용약정 총당부채(*2)	금융보증 총당부채	합 계
기초	252	150	13	415
전입액	33	1,450	-	1,483
환입액	(7)	-	(13)	(20)
기타	4	-	-	4
기말	282	1,600	-	1,882

(\*1) 복구총당부채는 보고기간말 현재 임차점포의 미래 예상 복구비용의 최선의 추정치를 적절한 할인율로 할인한 현재가치입니다. 동 복구비용의 지출은 개별 임차점포의 임차계약 종료시점에 발생할 예정이며, 이를 합리적으로 추정하기 위하여 과거 10개년간 임차계약이 종료된 임차점포의 평균 존속기간을 이용하였습니다. 또한 예상 복구비용을 추정하기 위하여 과거 5개년간 복구공사가 발생한 점포의 실제 복구공사비용의 평균값 및 5개년간 평균 인플레이션율을 사용하였습니다.

(\*2) 미사용약정총당부채는 여신관련 약정한도 중 미사용한도금액에 대하여 신용환산율을 고려하여 산출한 금액을 계상한 총당부채입니다.

<제 29(전) 기>

(단위: 백만원)				
구 분	복구총당부채(*1)	미사용약정 총당부채(*2)	금융보증 총당부채(*3)	합 계
기초	235	-	-	235
전입액	20	150	13	183
사용액	(8)	-	-	(8)
기타	5	-	-	5
기말	252	150	13	415

(\*1) 복구총당부채는 보고기간말 현재 임차점포의 미래 예상 복구비용의 최선의 추정치를 적절한 할인율로 할인한 현재가치입니다. 동 복구비용의 지출은 개별 임차점포의 임차계약 종료시점에 발생할 예정이며, 이를 합리적으로 추정하기 위하여 과거 10개년간 임차계약이 종료된 임차점포의 평균 존속기간을 이용하였습니다. 또한 예상 복구비용을 추정하기 위하여 과거 5개년간 복구공사가 발생한 점포의 실제 복구공사비용의 평균값 및 5개년간 평균 인플레이션율을 사용하였습니다.

(\*2) 미사용약정총당부채는 여신관련 약정한도 중 미사용한도금액에 대하여 신용환산율을 고려하여 산출한 금액을 계상한 총당부채입니다.

(\*3) 금융보증총당부채는 난내항목 전환계수인 신용환산율을 적용하여 대손충당금 설정방법에 따라 계상한 매입확약 대출채권의 총당부채입니다.

(2) 당기와 전기 중 미사용약정총당부채 및 금융보증총당부채의 변동내역은 다음과 같습니다

다.

<제 30(당) 기>

(단위: 백만원)						
구 분	미사용약정총당부채			금융보증총당부채		
	12개월 기대신용손실	전체기간 기대신용손실		12개월 기대신용손실	전체기간 기대신용손실	
		신용이 손상되지 않은 총당부채	신용이 손상된 총당부채		신용이 손상되지 않은 총당부채	신용이 손상된 총당부채
기초	150	-	-	13	-	-
전입액	1,070	380	-	-	-	-
환입액	-	-	-	(13)	-	-
기말	1,220	380	-	-	-	-

<제 29(전) 기>

(단위: 백만원)						
구 분	미사용약정총당부채			금융보증총당부채		
	12개월 기대신용손실	전체기간 기대신용손실		12개월 기대신용손실	전체기간 기대신용손실	
		신용이 손상되지 않은 총당부채	신용이 손상된 총당부채		신용이 손상되지 않은 총당부채	신용이 손상된 총당부채
기초	-	-	-	-	-	-
전입액	150	-	-	13	-	-
기말	150	-	-	13	-	-

25. 기타부채

당기말과 전기말 현재 기타부채의 내역은 다음과 같습니다.

(단위: 백만원)		
구 분	제 30(당) 기	제 29(전) 기
리스부채	3,189	1,013
미지급금	4,757	4,343
미지급비용	31,161	28,804
선수금	13,153	12,926
선수수익	13,707	11,837
제세예수금	2,330	5,529
수입보증금	79,891	90,675
현재가치할인차금	(3,994)	(4,907)
미지급배당금	1,265	-
합 계	145,459	150,220

당기말 현재 연결실체는 리스부채를 기타부채로 계상하고 있으며, 리스로 인한 현금유출액은 660백만원, 리스부채에 대한 이자비용은 84백만원입니다.



26. 자본금

(1) 당기말 현재 지배기업이 발행할 주식의 총수, 발행한 주식의 수(소각주식수 제외) 및 1주당 금액은 각각 60,000,000주, 32,250,000주 및 5,000원입니다.

(2) 지배기업은 2005년 3월 30일 주주총회의 결의에 따라 동일자로 기명식 보통주식 3,750,000주를 12,000백만원(주당 3,200원)에 매입하여 즉시 이익소각하였습니다. 이로 인하여 당기말 발행주식(소각주식수 제외)의 액면총액은 161,250백만원으로 납입자본금과 상이합니다.

27. 신종자본증권

당기말과 전기말 현재 자본으로 분류된 신종자본증권은 다음과 같습니다.

(단위: 백만원)					
구분	발행일	만기일	이자율	제 30(당) 기	제 29(전) 기
무기명식 무보증사채	2019-08-08	2049-08-08	3.80%	100,000	100,000
무기명식 무보증사채(*)	2020-04-22	2050-04-22	3.56%	100,000	-
발행비용				(305)	(189)
합 계				199,695	99,811

(\*) 해당 신종자본증권은 (주)신한금융지주가 보유하고 있습니다.

상기 신종자본증권은 발행일 이후 5년 후 연 2.00%의 금리를 1회 가산하여 5년 단위로 금리 재조정이 가능하며, 발행일로부터 5년 이후 및 매 이자지급일 마다 연결실체의 선택에 따라 조기상환할 수 있습니다. 또한, 보통주에 대한 배당을 지급하지 않기로 결의한 경우 약정이자를 지급하지 않습니다.

28. 기타포괄손익누계액

당기와 전기 중 기타포괄손익누계액의 재분류 조정을 포함한 변동내역은 다음과 같습니다.

<제 30(당) 기>

(단위: 백만원)					
구 분	기타포괄손익- 공정가치 측정 금융자산 평가손 익	지분법자본변동	현금흐름위험회피 파생상품평가손익	확정급여제도 재측정요소	합 계
기초	(2,791)	-	19	(7,230)	(10,002)
당기 발생 차익	1,286	-	-	-	1,286
공정가치평가로 인한 증감	1,286	-	-	-	1,286
위험회피회계적용 효과	-	-	(105)	-	(105)
확정급여제도 재측정	-	-	-	959	959
법인세효과	(353)	-	29	(264)	(588)
기말	(1,858)	-	(57)	(6,535)	(8,450)

<제 29(전) 기>

(단위: 백만원)					
구 분	기타포괄손익- 공정가치 측정 금융자산 평가손 익	지분법자본변동	현금흐름위험회피 파생상품평가손익	확정급여제도 재측정요소	합 계
기초	(2,602)	1	891	(5,274)	(6,984)
당기 발생 차손	(347)	(1)	-	-	(348)
공정가치평가로 인한 증감	(347)	-	-	-	(347)
피투자회사 자본변동으로 인한 효과	-	(1)	-	-	(1)
위험회피회계적용 효과	-	-	(2,116)	-	(2,116)
당기손익에 포함된 차익의 재분류 조정	(193)	-	913	-	720
처분으로 인한 증감	(193)	-	-	-	(193)
위험회피대상항목의 최초장부금액으로 대체된 조정	-	-	913	-	913
확정급여제도 재측정	-	-	-	(2,698)	(2,698)
계정재분류	280	-	-	-	280
법인세효과	71	-	331	742	1,144
기말	(2,791)	-	19	(7,230)	(10,002)

## 29. 이익잉여금

(1) 당기말과 전기말 이익잉여금의 내역은 다음과 같습니다.

(단위 : 백만원)		
구분	제 30(당) 기	제 29(전) 기
이익준비금(*)	22,940	21,051
미처분이익잉여금	793,278	659,770
합계	816,218	680,821

(\*) 법령 등에 의하여 이익배당이 제한되어 있는 사용이 제한된 이익잉여금으로써, 지배기업은 상법상 자본금의 50%에 달할 때까지 매결산기에 금전에 의한 이익배당액의 10% 이상을 이익준비금으로 적립하도록 규정되어 있어 동 금액을 이익준비금으로 적립하고 있으며, 동 적립금은 결손보전과 자본전입 이외의 목적으로는 사용될 수 없습니다.

## (2) 배당금

지배기업의 당기와 전기 중 보통주 배당금 지급 내역은 다음과 같습니다.

(단위: 백만원)		
구분	제 30(당) 기(*)	제 29(전) 기
주당액면가액(원)	5,000	5,000
현금배당금총액 (백만원)		
- 보통주배당금총액	24,059	18,899
현금배당성향 (%)	14.98	14.98
보통주 주당 현금배당금(원)	746	586

(\*) 당기 배당금은 재무제표 발행승인일 전에 제안되었으나 주주총회로 확정되지 못한 상태로 당해 기간 동안에 소유주에 대한 분배금으로 인식되지 아니한 배당금액과 주당배당금입니다.

(3) 이익잉여금 처분계산서

당기와 전기 중 지배기업의 이익잉여금 처분계산서는 다음과 같습니다.

(단위: 백만원)		
구 분	제 30(당) 기	제 29(전) 기
	처분예정일: 2021년 3월 30일	처분확정일: 2020년 3월 27일
I.미처분이익잉여금	780,060	658,243
1. 전기이월미처분이익잉여금	637,455	535,281
2. 당기순이익	148,892	124,411
3. 계정재분류(기타포괄손익-공정가치 측정 관련 손익)	-	(203)
4. 신종자본증권이자	(6,287)	(1,246)
II.이익잉여금처분액	(26,464)	(20,788)
1. 이익준비금	2,405	1,889
2. 배당금	24,059	18,899
가.보통주배당금	24,059	18,899
보통주 : 당기 746원(14.92%) 전기 586원(11.72%)		
III.차기이월미처분이익잉여금	753,596	637,455

(\*) 상기 이익잉여금처분계산서는 지배기업의 별도재무제표에 근거하여 작성되었습니다.

(4) 대손준비금

연결실체는 한국채택국제회계기준의 발생손실 총당금이 여신전문금융업감독규정 제11조 2항에 따라 요구되는 대손충당금 적립액(최소적립액)에 미달하는 경우, 그 차액을 대손준비금으로 설정하고 있습니다. 대손준비금은 이익잉여금계정에 포함되는 항목으로 대손준비금 설정으로 인하여 순자산 및 순이익에는 영향이 없으나 배당을 제한하여 자산 건전성이 훼손되는 것을 방지하고 있습니다.

한편, 당기말과 전기말 현재 대손준비금 설정 금액은 없습니다.

30. 순이자손익

당기와 전기 중 순이자손익의 내역은 다음과 같습니다.

(단위: 백만원)			
구 분		제 30(당) 기	제 29(전) 기
이자수익	현금 및 상각후원가 측정 예치금 이자	502	421
	당기손익-공정가치 측정 대출채권 이자	1,080	1,736
	기타포괄손익-공정가치 측정 채무증권 이자	451	361
	상각후원가 측정 채무증권 이자	-	16
	상각후원가 측정 대출채권 이자	308,689	263,171
	기타이자	259	369
	소 계	310,981	266,074
이자비용	차입부채이자	(18,808)	(17,748)
	사채이자	(130,828)	(118,267)
	기타이자	(2,528)	(2,965)
	소 계	(152,164)	(138,980)
순이자손익		158,817	127,094

31. 순수수수료손익

당기와 전기 중 순수수수료손익의 내역은 다음과 같습니다.

(단위: 백만원)			
구 분		제 30(당) 기	제 29(전) 기
수수료수익	운용리스료	1,706	3,274
	여신취급수수료	2,377	749
	중도상환수수료	4,380	3,563
	조합관리수수료	2,699	2,635
	주선자문수수료	12,808	4,745
	기타수입수수료	827	456
	소 계	24,797	15,422
수수료비용	여신관련수수료	(950)	(1,930)
	기타지급수수료	(2,501)	(2,332)
	소 계	(3,451)	(4,262)
순수수료손익		21,346	11,160

32. 배당수익

당기와 전기 중 배당수익의 내역은 다음과 같습니다.

(단위: 백만원)		
구 분	제 30(당) 기	제 29(전) 기
당기손익-공정가치측정유가증권	2,484	1,762
기타포괄손익-공정가치측정유가증권	3	3
합 계	2,487	1,765

33. 당기손익-공정가치 측정 금융자산 및 파생금융상품 관련손익

당기와 전기 중 당기손익-공정가치 측정 금융자산 및 파생금융상품 관련손익의 내역은 다음과 같습니다.

(단위: 백만원)		
구 분	제 30(당) 기	제 29(전) 기
당기손익-공정가치 측정 유가증권	115,134	60,692
채무증권	108,621	63,494
평가손익	18,951	4,803
처분손익	(360)	(1,172)
기타이익	90,030	59,863
지분증권	6,513	(2,802)
평가손익	6,717	(4,799)
처분손익	(204)	1,997
당기손익-공정가치 측정 대출채권	6,034	1,736
평가손익	164	1,439
처분손익	5,870	297
파생금융상품	19,781	4,296
평가손익	9,941	(870)
거래손익	9,840	5,166

34. 신용손실충당금환입(전입)액

당기와 전기 중 신용손실충당금환입(전입)액의 내역은 다음과 같습니다.

(단위: 백만원)		
구 분	제 30(당) 기	제 29(전) 기
상각후원가측정 대출채권	(61,206)	724
상각후원가측정 기타금융자산	(555)	73
기타포괄손익-공정가치 측정 유가증권	(232)	113
합 계	(61,993)	910

35. 일반관리비

당기와 전기 중 일반관리비의 내역은 다음과 같습니다.

(단위: 백만원)		
구 분	제 30(당) 기	제 29(전) 기
1. 종업원 급여	42,396	35,015
급여 및 상여	38,487	31,576
퇴직급여	3,142	2,298
주식기준보상	767	1,141
2. 감가상각비 및 기타상각비	2,898	2,339
3. 기타일반관리비	13,200	10,380
접대비	1,159	820
용역비	5,965	4,041
제세공과금	2,843	2,390
기타의 관리비	3,233	3,129
합 계	58,494	47,734

36. 기타영업손익

당기와 전기 중 기타영업손익의 내역은 다음과 같습니다.

(단위: 백만원)			
구 분		제 30(당) 기	제 29(전) 기
기타영업수익	총당부채환입액	20	5
	리스자산처분이익	143	328
	대출채권처분이익	7,324	665
	기타	1,517	1,477
	소 계	9,004	2,475
기타영업비용	총당부채전입액	(1,482)	(183)
	리스자산처분손실	-	(30)
	차입금상환손실	(6,946)	-
	기타	(2,169)	(1,583)
	소 계	(10,597)	(1,796)
합 계		(1,593)	679



37. 영업외손익

당기와 전기 중 영업외손익의 내역은 다음과 같습니다.

(단위: 백만원)			
구 분	제 30(당) 기	제 29(전) 기	
영업외수익	리스사용권자산해지이익	15	1
	유형자산처분이익	28	-
	잡이익	194	127
	소 계	237	128
영업외비용	기부금	(1,474)	(1,492)
	잡손실	(113)	(300)
소 계	(1,587)	(1,792)	
합 계	(1,350)	(1,664)	

38. 법인세비용 및 이연법인세

(1) 법인세비용 구성내역

당기와 전기의 법인세비용 산출내역은 다음과 같습니다.

(단위: 백만원)		
구분	제 30(당) 기	제 29(전) 기
당기 법인세 부담액(*1)	60,002	34,983
일시적차이로 인한 이연법인세 변동액(*2)	(9,660)	3,348
자본에 직접 반영된 당기법인세비용	(1,131)	1,678
법인세비용	49,211	40,009

(\*1) 당기 법인세 부담액에는 전기 이전의 법인세비용에 대한 조정이 포함되어 있습니다.

(\*2) 이연법인세자산(부채)는 일시적차이의 실현이 예상되는 회계연도에 적용되는 법인세율을 사용하여 측정하고 있습니다.

(2) 법인세비용 차이내역

당기와 전기 중 법인세비용차감전순이익과 법인세비용간의 관계는 다음과 같습니다.

(단위: 백만원)		
구분	제 30(당) 기	제 29(전) 기
법인세비용차감전순이익	209,794	166,059
적용세율에 따른 법인세	57,694	40,186
비과세수익으로 인한 차이 조정	(1,925)	(60)
비공제비용으로 인한 차이 조정	361	166
기타 차이 조정	(9,227)	(2,414)
연결납세로 인한 법인세효과	2,308	2,131
법인세비용	49,211	40,009
유효세율	23.46%	24.09%

(3) 이연법인세

당기와 전기 중 이연법인세자산(부채)의 변동내역은 다음과 같습니다.

<제 30(당) 기>

(단위: 백만원)					
구 분	기초금액	당기손익반영	기타포괄손익반영	자본조정반영	기말금액
대손충당금	490	13,086	-	-	13,576
이연대출부대손익	2,417	3,925	-	-	6,342
리스크개설직접원가	(3,467)	774	-	-	(2,693)
관계기업에대한투자자산	1,912	3,156	-	-	5,068
미수수익	(982)	304	-	-	(678)
미지급비용	1,268	65	-	-	1,333
파생상품자산(부채)	(219)	(2,273)	29	-	(2,463)
확정급여채무	6,457	757	(324)	-	6,890
사외적립자산	(3,867)	(838)	60	-	(4,645)
전환증권전환이익	(764)	582	-	-	(182)
감가상각	395	(369)	-	-	26
대출채권	1,373	577	-	-	1,950
당기손익-공정가치측정금융자산	5,623	(5,371)	-	-	252
기타포괄손익-공정가치측정금융자산	1,106	64	(353)	-	817
기타	(207)	(4,214)	(22)	44	(4,399)
합 계	11,535	10,225	(610)	44	21,194

<제 29(전) 기>

(단위: 백만원)					
구 분	기초금액	당기손익반영	기타포괄손익반영	자본조정반영	기말금액
대손충당금	4,370	(3,880)	-	-	490
이연대출부대손익	1,706	711	-	-	2,417
리스개설직접원가	(3,299)	(168)	-	-	(3,467)
관계기업에대한투자자산	1,251	661	-	-	1,912
미수수익	(1,026)	44	-	-	(982)
미지급비용	1,004	264	-	-	1,268
파생상품자산(부채)	(543)	(7)	331	-	(219)
확정급여채무	5,164	614	679	-	6,457
사외적립자산	(3,798)	(132)	63	-	(3,867)
전환증권전환이익	(418)	(346)	-	-	(764)
감가상각	445	(50)	-	-	395
대출채권	8,619	(7,246)	-	-	1,373
당기손익-공정가치측정금융자산	1,601	4,022	-	-	5,623
기타포괄손익-공정가치측정금융자산	1,066	-	40	-	1,106
상각후원가측정금융자산	13	(13)	-	-	-
기타	(1,272)	971	-	94	(207)
합 계	14,883	(4,555)	1,113	94	11,535

(4) 자본에 직접 가감하는 항목과 관련된 법인세 당기와 전기 중 자본에 직접 인식되는 항목과 관련된 법인세는 다음과 같습니다.

(단위: 백만원)				
구 분	제 30(당) 기		제 29(전) 기	
	변동액	법인세효과	변동액	법인세효과
기타포괄손익-공정가치측정금융자산평가이익	1,565	(430)	(539)	148
관계기업의 기타포괄손익에 대한 지분	-	-	(1)	-
현금흐름위험회피 파생상품평가손익	(105)	29	(1,203)	331
주식기준보상	823	(226)	(368)	102
확정급여부채의 재측정요소	959	(264)	(2,698)	742
신종자본증권	789	(217)	(1,210)	333
이익잉여금	82	(23)	(82)	22
합 계	4,113	(1,131)	(6,101)	1,678

(5) 총액 기준 법인세 내역 당기말과 전기말 현재 상계전 총액기준에 의한 이연법인세자산과 부채의 내역은 다음과 같습니다.

(단위: 백만원)		
구 분	제 30(당) 기	제 29(전) 기
이연법인세자산	42,718	24,896
이연법인세부채	(21,524)	(13,361)

39. 연결주당순이익 당기와 전기의 연결주당순이익 계산내역은 다음과 같습니다.

(단위: 주, 백만원)		
구 분	제 30(당) 기	제 29(전) 기
연결당기순이익	160,583	126,050
가중평균보통유통주식수	32,250,000	32,250,000
기본 및 희석주당순이익(원)	4,979	3,908

40. 현금흐름표에 대한 주석

(1) 당기말과 전기말 현재 현금및현금성자산의 내역은 다음과 같습니다.

(단위: 백만원)		
구 분	제 30(당) 기	제 29(전) 기
현금	-	2
원화예치금(*)	기타금융기관예치금 464,484	74,573
외화예치금(*)	외화정기예치금	6,947
	외화기타예치금	4,405
	소계	7,777
합 계	468,889	82,352

(\*) 취득일로부터 만기일이 3개월 이내인 사용가능예치금입니다.

(2) 당기와 전기의 현금의 유입과 유출이 없는 거래의 주요 내용은 다음과 같습니다.

(단위: 백만원)		
구 분	제 30(당) 기	제 29(전) 기
상각후원가측정대출채권 제각	11,146	2,110
상각후원가측정대출채권 출자전환	-	2,265
당기손익-공정가치측정대출채권 옵션권 행사	10,916	-

(3) 재무활동에서 생기는 부채의 당기와 전기 중 변동내역은 다음과 같습니다.

<제 30(당) 기>

(단위: 백만원)				
구 분	위험회피 파생상품부채	차입부채	사채	리스부채
기초	-	991,879	5,441,659	1,013
현금흐름변동	-	(281,047)	1,345,849	(660)
차입부채의 발행	-	970,000	-	-
차입부채의 상환	-	(1,251,047)	-	-
사채의 발행	-	-	3,105,687	-
사채의 상환	-	-	(1,759,838)	-
리스료의 지급	-	-	-	(660)
환율변동효과	-	-	3,521	-
그 밖의 변동	-	6,947	3,594	2,836
기말	-	717,779	6,794,623	3,189

<제 29(전) 기>

(단위: 백만원)				
구 분	위험회피 파생상품부채	차입부채	사채	리스부채
기초	3,651	581,393	4,608,639	648
현금흐름변동	(2,828)	410,000	825,039	(493)
차입부채의 발행	-	1,285,000	-	-
차입부채의 상환	-	(875,000)	-	-
사채의 발행	-	-	2,666,611	-
사채의 상환	-	-	(1,841,572)	-
파생상품의 결제	(2,828)	-	-	-
리스료의 지급	-	-	-	(493)
환율변동효과	-	-	5,439	-
공정가치변동	868	-	-	-
그 밖의 변동	(1,691)	486	2,542	858
기말	-	991,879	5,441,659	1,013

41. 우발상황 및 약정사항

(1) 계류중인 소송사건

당기말 현재 연결실체는 예금채권확인등 청구의 소 등 5건의 소송사건(총 소송금액 11,213백만원)에 피고로 계류 중에 있습니다. 상기 소송사건의 최종결과는 예측할 수 없으나 연결실체는 상기의 소송결과 등이 연결재무제표에 중요한 영향을 미치지 아니할 것으로 판단하고 있습니다.

(2) 지급보증 및 약정사항

당기말과 전기말 현재 지급보증 및 약정의 종류별 금액은 다음과 같습니다.

(단위: 백만원)			
구분		당기말	전기말
지급보증	확정지급보증	-	4,000
약정	원화대출약정	596,330	981,589
합 계		596,330	985,589

(3) 당좌차월 약정

당기말과 전기말 현재 당좌차월의 내역은 다음과 같습니다.

(단위: 백만원)					
구 분	금융기관명	제 30(당)기		제 29(전) 기	
		한도액	사용액	한도액	사용액
원화차입금	(주)미쓰이스미토모은행 외	310,000	-	200,000	-

(4) 기타 약정사항

당기말과 전기말 현재 상각되었지만 회수활동이 계속되고 있는 대출채권의 계약상 미회수 금액은 각각 423,051백만원과 418,887백만원입니다.



42. 특수관계자 거래

(1) 당기말 현재 지배·종속관계에 있는 회사의 내역은 다음과 같습니다.

회사명	관계
신한금융지주회사	지배기업

(2) 특수관계자 채권·채무

당기말과 전기말 현재 특수관계자 간의 중요한 채권·채무의 내역은 다음과 같습니다.

(단위: 백만원)				
특수관계구분	회사명	계정과목	제 30(당) 기	제 29(전) 기
지배기업	신한금융지주	미수금	-	1
		원화차입금	430,000	530,000
		미지급비용	3,615	5,117
		미지급배당금	686	-
		당기법인세부채	41,408	18,554
기타	신한은행	현금및상각후원가측정에치금	1,997	903
		상각후원가측정대출채권	-	1,000
		<b>대손충당금</b>	-	(3)
		임차보증금	13,550	13,475
		사용권자산	1,064	500
		충당부채	226	-
		리스부채	446	52
	신한카드	미지급금	254	196
	신한신용정보	미지급금	-	3
	신한DS	무형자산	1,072	-
		미지급금	-	2
	신한금융투자	현금및상각후원가측정에치금	200,427	33,716
		미수금	-	91
		사용권자산	149	135
		임차보증금	2,749	2,708
		대출채권	31,000	15,000
		선수수익	-	130
충당부채		26	-	

(3) 특수관계자 수익·비용

당기와 전기 중 특수관계자 간의 중요한 거래내역은 다음과 같습니다.

(단위: 백만원)					
특수관계구분	회사명	계정과목	제 30(당) 기	제 29(전) 기	
지배기업	신한금융지주	이자비용	12,469	10,934	
		수수료비용	1,206	1,025	
		차입금상환손실	6,945	-	
		일반관리비	1	-	
기타	신한은행	이자수익	219	770	
		임차료비용	-	750	
		이자비용	2	1	
		일반관리비	99	97	
		신용손실총당금전입(환입)	(3)	(58)	
		기타영업비용	4	-	
	신한금융투자	이자수익	193	102	
		수수료수익	195	-	
		수수료비용	-	47	
		임차료비용	-	165	
		일반관리비	17	17	
		파생상품거래이익(손실)	-	(592)	
		신용손실총당금전입	16	16	
		신한카드	대출채권처분이익	6,852	-
	신한신용정보	수수료비용	23	55	
	신한DS	일반관리비	2,919	1,881	
	신한생명	일반관리비	-	5	
	관계기업	IBKS신한창조경제신기술사업투자조합(*2)	수수료수익	-	380
		IBKS신한창조경제신기술사업투자조합2호(*2)	수수료수익	-	8
		마이다스동아 스노우볼 투자조합(*2)	수수료수익	-	119
신한케이프 제일호 신기술투자조합(*2)		수수료수익	-	101	
에스엠 신기술사업투자조합 제1호		수수료수익	-	14	
신한-알바트로스 기술투자펀드		수수료수익	54	216	
신한-마이다스동아세컨더리투자조합		수수료수익	63	187	
신한-케이투 글로벌 소재 투자조합		수수료수익	19	19	
신한-수인베스트먼트 청년창업투자조합		수수료수익	206	275	
시너지-신한 메자닌 신기술투자조합(*1)		수수료수익	50	94	
신한-얼머스 투자조합 1호(*1)		수수료수익	39	76	
신한피에스 신기술사업투자조합 제1호		수수료수익	20	20	
신한-엔베스터 유동화전문펀드		수수료수익	361	361	
피에스에이-신한투자조합1호		수수료수익	84	50	
신한-라이노스 1호 신기술사업투자조합		수수료수익	64	64	
원신한 글로벌 신기술투자조합 제1호		수수료수익	151	151	
키움-신한 이노베이션 제1호 투자조합		수수료수익	240	67	
원신한퓨처스 신기술투자조합 제1호		수수료수익	144	144	
열림-신한 포트폴리오 투자조합 제1호		수수료수익	59	59	
케이에스티-신한 실험실창업 제1호 투자조합		수수료수익	100	100	

	퓨처플레이-신한 테크이노베이션 제1호	수수료수익	218	7
	스파크랩-신한 오피튜니티 제 1호	수수료수익	174	-
	코리아오메가-신한 초기기업성장지원 투자조합 제 1호	수수료수익	131	-
	뉴그린신한메자닌신기술투자조합	수수료수익	42	-
	원신한퓨처스 신기술투자조합 제2호	수수료수익	135	-
	카카오-신한 제1호 트나이트 투자조합	수수료수익	165	-

(\*1) 당기 중 청산으로 관계기업에서 제외되었습니다.

(\*2) 전기 중 청산으로 관계기업에서 제외되었습니다.

(4) 특수관계자 자금거래 내역

당기와 전기 중 특수관계자와의 자금거래 내역은 다음과 같습니다.

<제 30(당) 기 >

(단위: 백만원)						
특수관계구분	회사명	자금대여거래		자금차입거래		자본거래
		대여	회수	차입	상환	신종자본증권발행
지배기업	신한금융지주	-	-	360,000	460,000	99,883
기타	신한은행	998	1,998	-	-	-
	신한금융투자	31,000	-	-	-	-
합 계		31,998	1,998	360,000	460,000	99,883

<제 29(전) 기 >

(단위: 백만원)					
특수관계구분	회사명	자금대여거래		자금차입거래	
		대여	회수	차입	상환
지배기업	신한금융지주	-	-	230,000	150,000
기타	신한은행	-	11,000	-	-
	신한금융투자	15,000	-	-	-
합 계		15,000	11,000	230,000	150,000

(5) 주요 경영진에 대한 보상이나 급여

연결실체는 기업활동의 계획·운영·통제에 대하여 중요한 권한과 책임을 가진 등기임원, 비등기임원, 내부감사 책임자 및 각 사업부문장 등을 주요경영진으로 판단하였으며, 당기와 전기 중 주요 경영진에 대한 보상 내역은 다음과 같습니다.

(단위: 백만원)		
계정과목	제 30(당) 기	제 29(전) 기
급여와 상여	2,974	2,698
퇴직급여	94	74
주식기준보상	767	1,141
합 계	3,835	3,913

(6) 당기말과 전기말 현재 특수관계자 간의 중요 지급보증 내역은 없습니다.

(7) 당기말과 전기말 현재 특수관계자에 대한 담보제공 내역은 없습니다.

(8) 특수관계자의 채권 매매

당기 및 전기 중 신한금융투자를 통하여 채권을 매매한 내역은 다음과 같습니다.

(단위: 백만원)					
특수관계구분	회사명	제 30(당) 기		제 29(전) 기	
		매도	매수	매도	매수
기타	신한금융투자	631	9,000	40,000	25,000

(9) 당기말 현재 특수관계자인 신한카드에서 제공받은 신용카드 사용한도약정금액은 2,590백만원입니다.

(10) 동일지배하 특수관계자인 신한카드와의 거래로 양도한 대출채권은 918,112백만원이며 양도거래의 대가로 924,964백만원을 수취하였습니다. 동 거래로 인식한 처분이익은 6,852백만원입니다.

### 43. 비연결구조화기업에 대한 지분

#### (1) 비연결구조화기업에 대한 지분의 성격과 범위

연결실체는 구조화금융, 투자펀드 등의 투자를 통해 구조화기업에 관여하고 있으며 동 구조화기업의 주요 특성은 다음과 같습니다.

구분	주요 특성
구조화금융	구조화금융을 위한 구조화기업은 기업 인수 합병, 민간 투자 방식의 건설 프로젝트 혹은 선박 투자를 위한 프로젝트 금융 등의 목적을 위해 설립되었으며 조달한 자금은 동 목적의 수행을 위해 사용됩니다. 연결실체는 구조화금융을 위한 구조화기업에 대출, 지분투자 등의 형태로 자금을 제공하거나 필요에 따라 다양한 형태의 신용공여를 제공하고 있습니다.
투자펀드	수익증권은 다수의 대중으로부터 소액의 자금을 조달하여 그 금액을 주식이나 채권 등에 투자하여 얻은 수익실적에 따라 배당하는 금융상품을 말합니다. 연결실체는 다양한 투자 펀드의 지분을 투자하거나 무한책임사원 혹은 자산운용사로서의 역할을 수행함으로써 인하여 직/간접적으로 수익증권에 관여하고 있습니다.
자산유동화증권	자산유동화회사는 자산 보유자로부터 자산을 매입하여 이를 토대로 자산유동화증권을 발행하는 당사자로서, 기업의 자금조달을 원활하게 하여 재무구조의 건전성을 높이기 위하여 설립된 유한회사입니다. 연결실체는 구조화기업이 매출채권 등을 기초자산으로 하여 발행한 유동화증권을 매입하거나 동 구조화기업에 대하여 신용공여 및 유동화증권 매입약정 등을 제공하고 있습니다.

당기말과 전기말 현재 비연결구조화기업의 규모는 다음과 같습니다.

#### <제 30(당) 기>

(단위: 백만원)				
구 분	구조화금융	투자펀드	자산유동화증권	합 계
총자산	52,543,016	24,144,899	5,337,822	82,025,737

#### <제 29(전) 기>

(단위: 백만원)				
구 분	구조화금융	투자펀드	자산유동화증권	합 계
총자산	39,635,864	34,221,170	3,248,952	77,105,986

(2) 관련 위험의 성격

1) 당기말과 전기말 현재 비연결구조화기업의 지분에 관하여 연결실체가 연결재무제표에 인식한 자산과 부채의 장부가액은 다음과 같습니다.

<제 30(당) 기>

(단위: 백만원)				
구 분	구조화금융	투자펀드	자산유동화증권	합 계
재무상태표상 자산				
당기손익-공정가치 측정 대출채권	-	-	3,000	3,000
상각후원가 측정 대출채권	2,600,596	-	782,577	3,383,173
당기손익-공정가치 측정 유가증권	90,034	1,502,987	-	1,593,021
기타포괄손익-공정가치 측정 유가증권	1,870	-	-	1,870
합 계	2,692,500	1,502,987	785,577	4,981,064

<제 29(전) 기>

(단위: 백만원)				
구 분	구조화금융	투자펀드	자산유동화증권	합 계
재무상태표상 자산				
당기손익-공정가치 측정 대출채권	-	-	3,530	3,530
상각후원가 측정 대출채권	1,353,003	592,213	370,503	2,315,719
당기손익-공정가치 측정 유가증권	32,815	1,287,547	-	1,320,362
합 계	1,385,818	1,879,760	374,033	3,639,611

2) 당기말과 전기말 현재 연결실체의 비연결구조화기업에 대한 최대위험노출은 다음과 같습니다.

<제 30(당) 기>

(단위: 백만원)				
구 분	구조화금융	투자펀드	자산유동화증권	합 계
보유자산	2,692,500	1,502,987	785,577	4,981,064
미실행신용공여	653	-	54	707
매입약정	-	90,000	-	90,000
합 계	2,693,153	1,592,987	785,631	5,071,771

<제 29(전) 기>

(단위: 백만원)				
구 분	구조화금융	투자펀드	자산유동화증권	합 계
보유자산	1,385,818	1,879,760	374,033	3,639,611
미실행신용공여	179,872	-	2,500	182,372
금융보증	4,000	-	-	4,000
합 계	1,569,690	1,879,760	376,533	3,825,983

44. 국내외 경제상황변화로 인한 불확실성

COVID-19의 급속한 확산은 세계 경제에 부정적인 영향을 미쳤으며, 이는 특정 포트폴리오의 기대신용손실 및 자산의 잠재적 손상을 증가시켜 연결실체의 수익창출 능력에 부정적인 영향을 줄 수 있습니다.

그러나, 대한민국 정부는 이러한 부정적 영향을 완화하기 위해 대출채권 만기연장 등 전례없는 지원조치를 시행하고 있습니다. 이러한 정책지원은 자동적으로 유의적인 신용위험이 증가한다고 간주되지 않습니다.

COVID-19로 연결실체에 부정적 영향을 미치는 기업 및 소매에 대한 위험노출액은 다음과 같습니다.

(단위: 백만원)							
구 분	숙박업	유통및서비스업	의료업	제조업	항공여객운송업	기타금융업	합 계
당기손익-공정가치측정대출채권	-	67,672	-	-	-	13,868	81,540
기타포괄손익-공정가치측정유가증권	1,870	-	-	-	-	-	1,870
상각후원가측정대출채권	38,757	109,631	224,088	3,160	20,789	44,989	441,414
<b>관계기업에 대한 투자자산</b>	-	57,830	10,010	-	-	2,216	70,056
난외	-	4,500	-	-	-	-	4,500
합 계	40,627	239,633	234,098	3,160	20,789	61,073	599,380



## 4. 재무제표

### 재무상태표

제 30(당) 기 2020년 12월 31일 현재

제 29(전) 기 2019년 12월 31일 현재

신한캐피탈주식회사

(단위 : 백만원)

과목	주석	제 30(당) 기		제 29(전) 기	
<b>자 산</b>					
1. 현금 및 상각후원가측정예치금	4,7,8,39	625,462		83,867	
2. 당기손익-공정가치측정유가증권	4,6,7,9	1,730,824		1,466,561	
3. 당기손익-공정가치측정대출채권	4,6,7,9	25,673		60,640	
4. 파생상품자산	4,6,7,13	11,080		1,809	
5. 상각후원가측정대출채권	4,6,7,11	5,833,563		5,513,242	
6. 리스자산	12	810		2,568	
7. 기타포괄손익-공정가치측정유가증권	4,6,7,10	45,426		2,147	
8. 유형자산	14	6,529		4,180	
9. 무형자산	15	6,651		7,084	
10. 관계기업에대한투자자산	16	523,162		353,908	
11. 당기법인세자산		62		1	
12. 이연법인세자산	37	26,184		12,114	
13. 기타자산	4,6,7,17	48,517		54,895	
<b>자 산 총 계</b>			8,883,943		7,563,016
<b>부 채</b>					
1. 파생상품부채	4,6,7,13	429		959	
2. 차입부채	4,6,7,19	715,000		990,000	
3. 사채	4,6,7,20	6,794,623		5,441,659	
4. 확정급여부채	21	8,368		8,832	
5. 총당부채	23	1,882		415	
6. 당기법인세부채		41,470		18,555	
7. 기타부채	4,6,7,24	144,050		150,214	
<b>부 채 총 계</b>			7,705,822		6,610,634
<b>자 본</b>					
1. 자본금	1,25	180,000		180,000	
2. 신종자본증권	26	199,695		99,811	
3. 자본잉여금		3,123		3,123	
4. 자본조정		753		155	
5. 기타포괄손익누계액	27	(8,450)		(10,001)	
6. 이익잉여금	28	803,000		679,294	
<b>자 본 총 계</b>			1,178,121		952,382
<b>부 채 와 자 본 총 계</b>			8,883,943		7,563,016

"첨부된 주석은 본 재무제표의 일부입니다."

포괄손익계산서

제 30(당) 기 2020년 1월 1일부터 2020년 12월 31일까지

제 29(전) 기 2019년 1월 1일부터 2019년 12월 31일까지

신한캐피탈주식회사

(단위 : 백만원)

과목	주석	제 30(당) 기		제 29(전) 기	
I. 영업이익			195,042		165,462
(1) 순이자손익	7,29		156,114		126,560
1. 이자수익		308,278		265,539	
1) 당기손익-공정가치측정금융자산		1,080		1,717	
2) 기타포괄손익-공정가치측정 및 상각후원가측정 금융자산		307,198		263,822	
2. 이자비용		(152,164)		(138,979)	
(2) 순수수수료손익	7,30		21,523		11,210
1. 수수료수익		24,819		15,422	
2. 수수료비용		(3,296)		(4,212)	
(3) 배당수익	31		29,489		14,681
(4) 당기손익-공정가치측정금융자산관련손익	32		124,478		63,152
(5) 외환거래손익			(20,932)		(1,921)
(6) 신용손실충당금환입(전입)액	7,33		(61,736)		901
(7) 파생상품관련손익	14,32		19,781		4,296
(8) 일반관리비	34		(58,495)		(47,734)
(9) 운용리스자산감가상각비	12		(1,576)		(2,839)
(10) 기타영업손익	35		(13,604)		(2,844)
II. 영업외손익	36		(1,350)		(1,664)
III. 법인세비용차감전순이익			193,692		163,798
IV. 법인세비용	37		44,800		39,387
V. 당기순이익			148,892		124,411
VI. 당기기타포괄손익			1,552		(3,017)
후속적으로 당기손익으로 재분류되지 않는 포괄손익 :			1,201		(2,005)
(1) 기타포괄손익-공정가치측정유가증권평가손익		697		(347)	
(2) 기타포괄손익-공정가치측정유가증권처분손익		-		280	
(3) 확정급여부채의 재측정요소		959		(2,698)	
(4) 법인세효과		(455)		760	
후속적으로 당기손익으로 재분류될 수 있는 포괄손익 :			351		(1,012)
(1) 기타포괄손익-공정가치측정유가증권평가손익		589		(193)	
(2) 현금흐름위험회피파생상품평가손익		(105)		(1,203)	
(3) 법인세효과		(133)		384	
VII. 당기총포괄이익			150,444		121,394
VIII. 주당이익					
기본 및 희석주당당기순이익(원)	38		4,617		3,858

"첨부된 주석은 본 재무제표의 일부입니다."

자 본 변 동 표

제 30(당) 기 2020년 1월 1일부터 2020년 12월 31일까지

제 29(전) 기 2019년 1월 1일부터 2019년 12월 31일까지

신한캐피탈주식회사

(단위 : 백만원)

과 목	주석	자본금	신종자본증권	자본잉여금	자본조정	기타포괄 손익누계액	이익잉여금	총계
I. 2019년 1월 1일(전기초)		180,000	-	3,123	422	(6,985)	571,812	748,372
총포괄이익:								
(1) 당기순이익		-	-	-	-	-	124,411	124,411
(2) 기타포괄손익								
1. 기타포괄손익-공정가치측정유가증권 관련 손익		-	-	-	-	(391)	-	(391)
2. 현금흐름위험회피파생상품평가손익		-	-	-	-	(872)	-	(872)
3. 확정급여부채의 재측정요소		-	-	-	-	(1,956)	-	(1,956)
자본에 직접 반영된 소유주와의 거래 등:								
(1) 연차배당		-	-	-	-	-	(15,480)	(15,480)
(2) 주식선택권의 변동		-	-	-	(267)	-	-	(267)
(3) 신종자본증권의 발행		-	99,811	-	-	-	-	99,811
(4) 신종자본증권이자		-	-	-	-	-	(1,246)	(1,246)
기타:								
(1) 계정재분류		-	-	-	-	203	(203)	-
II. 2019년 12월 31일(전기말)		180,000	99,811	3,123	155	(10,001)	679,294	952,382
III. 2020년 1월 1일(당기초)		180,000	99,811	3,123	155	(10,001)	679,294	952,382
총포괄이익:								
(1) 당기순이익		-	-	-	-	-	148,892	148,892
(2) 기타포괄손익								
1. 기타포괄손익-공정가치측정유가증권 관련 손익		-	-	-	-	932	-	932
2. 현금흐름위험회피파생상품평가손익		-	-	-	-	(76)	-	(76)
3. 확정급여부채의 재측정요소		-	-	-	-	695	-	695
자본에 직접 반영된 소유주와의 거래 등:								
(1) 연차배당	28	-	-	-	-	-	(18,899)	(18,899)
(2) 주식선택권의 변동		-	-	-	598	-	-	598
(3) 신종자본증권의 발행		-	99,884	-	-	-	-	99,884
(4) 신종자본증권이자		-	-	-	-	-	(6,287)	(6,287)
IV. 2020년 12월 31일(당기말)		180,000	199,695	3,123	753	(8,450)	803,000	1,178,121

"첨부된 주석은 본 재무제표의 일부입니다."

현금흐름표

제 30(당) 기 2020년 1월 1일부터 2020년 12월 31일까지

제 29(전) 기 2019년 1월 1일부터 2019년 12월 31일까지

신한캐피탈주식회사

(단위 : 백만원)

과목	주석	제 30(당) 기	제 29(전) 기
Ⅰ. 영업활동으로 인한 현금흐름		(304,919)	(797,141)
(1) 법인세비용차감전순이익		193,692	163,798
(2) 손익조정항목		(185,603)	(141,241)
1. 이자수익		(308,278)	(265,539)
2. 이자비용		152,164	138,980
3. 배당수익		(29,489)	(14,682)
(3) 현금유출입이 없는 손익항목		63,594	6,908
1. 당기손익-공정가치측정유가증권관련손익		(26,357)	(2,636)
2. 외환거래손익		9,758	2,202
3. 신용손실충당금환입액		61,736	(901)
4. 파생상품관련손익		(9,941)	(3,463)
5. 종업원급여		3,909	3,439
6. 감가상각비 및 기타상각비		2,898	2,339
7. 운용리스자산감가상각비		1,576	2,839
8. 차입금상환손실		6,946	-
9. 기타영업손익		13,085	3,090
10. 영업외손익		(16)	(1)
(4) 자산·부채의증감		(522,470)	(930,402)
1. 상각후원가측정예치금의 감소(증가)		(159,144)	3,006
2. 당기손익-공정가치측정대출채권의 감소(증가)		24,207	9,682
3. 파생상품자산의 감소(증가)		573	768
4. 상각후원가측정대출채권의 감소(증가)		(377,336)	(935,457)
5. 리스자산의 감소(증가)		182	472
6. 기타자산의 감소(증가)		4,838	(10,983)
7. 파생상품부채의 증가(감소)		(530)	(282)
8. 확정급여부채의 증가(감소)		(2,647)	(877)
9. 총당부채의 감소		(21)	-
10. 기타부채의 증가(감소)		(12,592)	3,269
(5) 법인세의 납부		(36,831)	(39,391)
(6) 이자의 수취		294,395	257,891
(7) 이자의 지급		(142,433)	(128,474)
(8) 배당금의 수취		30,737	13,770
Ⅱ. 투자활동으로 인한 현금흐름		(451,339)	(601,834)
1. 당기손익-공정가치측정금융자산의 취득		(671,299)	(764,145)
2. 당기손익-공정가치측정금융자산의 처분		454,146	318,206
3. 기타포괄손익-공정가치측정금융자산의 취득		(42,240)	-
4. 기타포괄손익-공정가치측정금융자산의 처분		-	27,000
5. 상각후원가측정금융자산의 처분		-	3,002

6. 유형자산의 취득		(1,035)		(997)	
7. 유형자산의 처분		43		(29)	
8. 무형자산의 취득		(783)		(1,960)	
9. 관계기업에 대한 투자자산의 취득		(284,324)		(259,317)	
10. 관계기업에 대한 투자자산의 처분		93,419		76,372	
11. 보증금의 증감		734		34	
Ⅲ. 재무활동으로 인한 현금흐름			1,138,648		1,315,099
1. 차입부채의 발행		970,000		1,285,000	
2. 차입부채의 상환		(1,251,946)		(875,000)	
3. 사채의 발행		3,105,687		2,666,611	
4. 사채의 상환		(1,759,838)		(1,841,572)	
5. 신증자본증권의 발행		99,884		99,811	
6. 위험회피활동으로 인한 현금유출		-		(2,828)	
7. 리스료의 지급		(660)		(493)	
8. 배당금의 지급		(18,899)		(15,480)	
9. 신증자본증권이자의 지급		(5,580)		(950)	
Ⅳ. 현금 및 현금성자산의 환율변동효과			60		515
Ⅴ. 현금 및 현금성자산의 증감(Ⅰ+Ⅱ+Ⅲ+Ⅳ)			382,450		(83,361)
Ⅵ. 기초의 현금 및 현금성자산			80,058		163,419
Ⅶ. 기말의 현금 및 현금성자산	39		462,508		80,058

"첨부된 주석은 본 재무제표의 일부입니다."

## 5. 재무제표 주석

제 30(당) 기 2020년 12월 31일 현재  
제 29(전) 기 2019년 12월 31일 현재

신한캐피탈주식회사

### 1. 회사의 개요

신한캐피탈주식회사(이하 "당사"라 함)는 1991년 4월 19일 시설대여업법에 의해 설립되었으며, 1999년 5월 상호를 신한리스주식회사에서 신한캐피탈주식회사로 변경하였습니다. 당사는 여신전문금융업법에 의한 시설대여업, 할부금융업 및 신기술사업금융업을 영위하는 회사로서 수차례의 증자를 거쳐 당기말 현재 자본금은 1,800억원이며, 당사의 주주는 (주)신한금융지주회사(지분율 100%)입니다.

### 2. 재무제표 작성기준

당사는 주식회사등의외부감사에관한법률 제5조 1항 1호에서 규정하고 있는 국제회계기준위원회의 국제회계기준을 채택하여 정한 회계처리기준인 한국채택국제회계기준에 따라 재무제표를 작성하였습니다.

당사의 재무제표는 2021년 2월 15일자 이사회에서 승인되었으며, 2021년 3월 30일자 주주총회에서 최종 승인될 예정입니다.

### (1) 측정기준

재무제표는 아래에서 열거하고 있는 재무상태표의 주요항목을 제외하고는 역사적원가를 기준으로 작성되었습니다.

- 공정가치로 측정되는 파생상품
- 공정가치로 측정되는 당기손익-공정가치측정금융상품
- 공정가치로 측정되는 기타포괄손익-공정가치측정금융상품
- 공정가치로 측정되는 현금결제형 주식기준보상을 위한 부채
- 확정급여채무의 현재가치에서 사외적립자산의 공정가치를 차감한 확정급여부채

### (2) 기능통화와 표시통화

당사의 재무제표는 영업활동이 이루어지는 주된 경제환경의 통화인 기능통화이며 재무제표 작성을 위한 표시통화인 원화로 작성하여 보고하고 있습니다.

### (3) 추정과 판단

한국채택국제회계기준에서는 재무제표를 작성함에 있어서 회계정책의 적용이나, 보고기간 말 현재 자산, 부채 및 수익, 비용의 보고금액에 영향을 미치는 사항에 대하여 경영진의 최선의 판단을 기준으로 한 추정치와 가정의 사용을 요구하고 있습니다. 보고기간 말 현재 경영진의 최선의 판단을 기준으로 한 추정치와 가정이 실제 환경과 다를 경우 이러한 추정치와 실제 결과는 다를 수 있습니다.

추정치와 추정에 대한 기본 가정은 지속적으로 검토되고 있으며, 회계추정의 변경은 추정이 변경된 기간과 미래 영향을 받을 기간 동안 인식되고 있습니다.

재무제표에서 사용된 당사의 회계정책의 적용과 추정 금액에 대한 경영진의 판단은 2019년 12월 31일로 종료되는 회계연도의 연차재무제표와 동일한 회계정책과 추정의 근거를 사용하였습니다.

재무제표에 인식된 금액에 유의한 영향을 미치는 회계정책의 적용과 관련된 주요한 경영진의 판단 및 다음 회계기간 이내에 중요한 조정이 발생할 수 있는 유의한 위험이 있는 가정과 추정의 불확실성에 대한 정보는 주석 5에 포함되어 있습니다.

한편, 코로나바이러스감염증-19(COVID-19)의 급속한 확산은 세계 경제에 부정적인 영향을 미치고 있습니다. 당사는 기업회계기준서 제1109호 '금융상품'에 따라 기대신용손실을 추정하는 데에 미래전망정보를 사용하고 있으며, 당기 중 COVID-19의 확산에 의해 미래전망 정보에 상당한 변화가 존재하였습니다. 이에 따라 경기상황이 기존 예측시보다 침체될 것으로 예상되어, 예측부도율 산출을 위한 주요 거시경제변수 등에 대한 변경된 미래전망정보를 이용하여 2020년 기말 시점 예측부도율을 재추정하였습니다. 당사는 COVID-19가 경제에 미치는 영향 등을 지속적으로 모니터링할 것입니다.

## 2.1 당사가 채택한 제·개정 기준서 및 해석서

당사는 2020년 1월 1일로 개시하는 회계기간부터 다음의 제·개정 기준서 및 해석서를 신규로 적용하였습니다.

- (1) 기업회계기준서 제1001호 '재무제표 표시', 제1008호 '회계정책, 회계추정의 변경 및 오류' 개정 - 중요성의 정의  
'중요성의 정의'를 명확히 하고, 중요성 판단 시 중요한 정보의 누락이나 왜곡표시뿐만 아니라 중요하지 않은 정보로 인한 영향과 당사가 공시할 정보를 결정할 때 정보이용자의 특성을 고려하도록 하였습니다. 해당 기준서의 개정이 재무제표에 미치는 중요한 영향은 없습니다.
- (2) 기업회계기준서 제1103호 '사업결합' 개정 - 사업의 정의  
개정된 사업의 정의에서는, 취득한 활동과 자산의 집합을 사업으로 판단하기 위해서는 산출물의 창출에 함께 유의적으로 기여할 수 있는 능력을 가진 투입물과 실질적인과정을 반드시 포함하도록 하였고 원가 감소에 따른 경제적 효익은 제외하였습니다. 이와 함께 취득한 총자산의 대부분의 공정가치가 식별가능한 단일 자산 또는 자산집합에 집중되어 있는 경우, 취득한 활동과 자산의 집합은 사업이 아닌, 자산 또는 자산의 집합으로 결정할 수 있는 선택적 집중테스트가 추가되었습니다. 해당 기준서의 개정이 재무제표에 미치는 중요한 영향은 없습니다.



(3) 기업회계기준서 제1109호 '금융상품', 제1039호 '금융상품: 인식과 측정', 제1107호 '금융상품: 공시' 개정 - 이자율지표 개혁  
개정 기준서에서는 이자율지표 개혁 움직임으로 인한 불확실성이 존재하는 동안 위험회피회계 적용과 관련하여 미래 전망 분석 시 예외규정을 적용토록 하고 있습니다. 예외규정에서는 기존 이자율지표를 준거로 하는 예상현금흐름의 발생가능성이 매우 높은지, 위험회피대상항목과 위험회피수단 사이의 경제적 관계가 있는지, 양자간에 높은 위험회피효과가 있는지를 평가할 때, 위험회피대상항목과 위험회피수단이 준거로 하고 있는 이자율지표는 이자율지표 개혁의 영향으로 바뀌지 않는다고 가정합니다. 해당 기준서의 개정이 재무제표에 미치는 영향은 주석 13. (5)에 기술되어 있습니다.

## 2.2 당사가 적용하지 않은 제·개정 기준서 및 해석서

제정·공표되었으나 2020년 1월 1일 이후 시작하는 회계연도에 시행일이 도래하지 않아 적용하지 아니한 제·개정 기준서 및 해석서는 다음과 같습니다.

(1) 기업회계기준서 제 1116호 '리스' 개정 - 코로나19 (COVID-19) 관련 임차료 면제·할인·유예에 대한 실무적 간편법  
실무적 간편법으로, 리스이용자는 COVID-19의 직접적인 결과로 발생한 임차료 할인 등 (rent concession)이 리스변경에 해당하는지 평가하지 않을 수 있으며, 이로 인해 당기손익으로 인식된 금액을 공시해야 합니다. 동 개정사항은 2020년 6월 1일 이후 시작하는 회계연도부터 적용되며, 조기적용이 허용됩니다. 당사는 동 개정으로 인해 재무제표에 중요한 영향은 없을 것으로 예상하고 있습니다.

(2) 기업회계기준서 제1109호 '금융상품', 제1039호 '금융상품: 인식과 측정', 제1107호 '금융상품: 공시', 제 1104호 '보험계약' 및 제 1116호 '리스' 개정 - 이자율지표 개혁  
이자율지표 개혁과 관련하여 상각후원가로 측정되는 금융상품의 이자율지표 대체시 장부금액이 아닌 유효이자율을 조정하고, 위험회피관계에서 이자율지표 대체가 발생한 경우에도 중단 없이 위험회피회계를 계속할 수 있도록 하는 등의 예외규정을 포함하고 있습니다. 동 개정사항은 2021년 1월 1일 이후에 시작하는 회계연도부터 적용되며, 조기적용이 허용됩니다. 당사는 동 개정으로 인해 재무제표에 중요한 영향은 없을 것으로 예상하고 있습니다.

(3) 기업회계기준서 제1103호 '사업결합' 개정 - 개념체계의 인용  
인식할 자산과 부채의 정의를 개정된 재무보고를 위한 개념체계를 참조하도록 개정되었으나, 기업회계기준서 제1037호 '충당부채, 우발부채 및 우발자산' 및 해석서 제2121호 '부담금'의 적용범위에 포함되는 부채 및 우발부채에 대해서는 해당 기준서를 적용하도록 예외를 추가하고, 우발자산이 취득일에 인식되지 않는다는 점을 명확히 하였습니다. 동 개정사항은 2022년 1월 1일 이후 시작하는 회계연도부터 적용되며, 조기적용이 허용됩니다. 당사는 동 개정으로 인해 재무제표에 중요한 영향은 없을 것으로 예상하고 있습니다.

(4) 기업회계기준서 제 1016호 '유형자산' 개정 - 의도한 사용 전의 매각금액  
기업이 자산을 의도한 방식으로 사용하기 전에 생산된 품목의 판매에서 발생하는 수익을 생산원가와 함께 당기손익으로 인식하도록 요구하며, 유형자산의 취득원가에서 차감하는 것을 금지하고 있습니다. 동 개정사항은 2022년 1월 1일 이후 시작하는 회계연도부터 적용되며, 조기적용이 허용됩니다. 당사는 동 개정으로 인한 재무제표의 영향을 검토 중에 있습니다.

(5) 기업회계기준서 제1037호 '충당부채, 우발부채 및 우발자산' 개정 - 손실부담계약: 계약 이행원가

손실부담계약을 식별할 때 계약이행원가의 범위를 계약 이행을 위한 증분원가와 계약 이행에 직접 관련되는 다른 원가의 배분이라는 점을 명확히 하였습니다. 동 개정사항은 2022년 1월 1일 이후 시작하는 회계연도부터 적용되며, 조기적용이 허용됩니다. 당사는 동 개정으로 인해 재무제표에 중요한 영향은 없을 것으로 예상하고 있습니다.

#### (6) 한국채택국제회계기준 연차개선 2018-2020

한국채택국제회계기준 연차개선 2018-2020은 2022년 1월 1일 이후 시작하는 회계연도부터 적용되며, 조기적용이 허용됩니다. 당사는 동 개정으로 인해 재무제표에 중요한 영향은 없을 것으로 예상하고 있습니다.

- 기업회계기준서 제1101호 ‘한국채택국제회계기준의 최초 채택’: 최초채택기업인 종속기업
- 기업회계기준서 제1109호 ‘금융상품’: 금융부채 제거 목적의 10% 테스트 관련 수수료
- 기업회계기준서 제1116호 ‘리스’: 리스 인센티브
- 기업회계기준서 제1041호 ‘농림어업’: 공정가치 측정

#### (7) 기업회계기준서 제1001호 ‘재무제표 표시’ 개정- 부채의 유동/비유동 분류

보고기간 말 현재 존재하는 실질적인 권리에 따라 유동 또는 비유동으로 분류되며, 부채의 결제를 연기할 수 있는 권리의 행사가능성이나 경영진의 기대는 고려하지 않습니다. 또한, 부채의 결제에 자기지분상품의 이전도 포함되나, 복합금융상품에서 자기지분상품으로 결제하는 옵션이 지분상품의 정의를 충족하여 부채와 분리하여 인식된 경우는 제외됩니다. 동 개정사항은 2023년 1월 1일 이후 시작하는 회계연도부터 적용하며, 조기적용이 허용됩니다. 당사는 동 개정으로 인한 재무제표의 영향을 검토중에 있습니다.

### 3. 유의적인 회계정책

당사가 한국채택국제회계기준에 따른 재무제표 작성에 적용한 유의적인 회계정책은 아래 기술되어 있으며, 당기 및 비교표시된 전기의 재무제표는 동일한 회계정책을 적용하여 작성되었습니다.

#### (1) 종속기업 및 관계기업에 대한 투자자산

당사의 재무제표는 기업회계기준서 제1027호에 따른 별도재무제표입니다. 당사는 종속기업 및 관계기업에 대한 투자자산에 대해서 기업회계기준서 제 1027호에 따른원가법을 선택하여 회계처리하였습니다. 한편, 종속기업 및 관계기업으로부터 수취하는 배당금은 배당을 받을 권리가 확정되는 시점에 당기손익으로 인식하고 있습니다.

#### (2) 현금 및 현금성자산

당사는 보유현금과 요구불예금, 유동성이 매우 높고 확정된 금액의 현금으로 전환이 용이하고 가치변동의 위험이 경미한 단기 투자자산을 현금 및 현금성자산으로 분류하고 있습니다. 지분상품은 현금성자산에서 제외하고 있으며 다만, 상환일이 정해져 있고 취득일로부터 상환일까지의 기간이 단기인 우선주와 같이 실질적인 현금성자산인 경우에는 현금성자산에 포함하고 있습니다.

#### (3) 비파생금융자산

당사는 계약의 당사자가 되는 때에 금융자산을 재무상태표에 인식하고 있습니다. 또한, 정형화된 매입이나 매도거래(즉, 관련 시장의 규정이나 관행에 의하여 일반적으로 설정된 기간 내에 당해 금융상품을 인도하는 계약조건에 따라 금융자산을 매입하거나 매도하는 경우)의

경우에는 매매일에 인식하고 있습니다.

최초 인식시점에 금융자산을 공정가치로 측정하며, 당기손익-공정가치 측정 금융자산이 아닌 경우에 해당 금융자산의 취득과 관련되는 거래원가는 최초 인식시점의 공정가치에 가산합니다. 당기손익-공정가치 측정 금융자산의 거래원가는 당기손익으로 처리합니다.

#### 1) 당기손익-공정가치 측정 지정 금융자산

서로 다른 기준에 따라 자산이나 부채를 측정하거나 그에 따른 손익을 인식하는 경우에 측정이나 인식의 불일치가 발생하는 경우 이와 같은 불일치를 제거하거나 유의적으로 줄이는 경우에는 아래 금융자산의 분류 규정에 불구하고 최초 인식시점에 해당 금융자산을 당기손익-공정가치 측정 항목으로 지정할 수 있습니다. 다만 한번 지정하면 이를 취소할 수 없습니다.

## 2) 지분상품

단기매매항목이 아닌 지분상품에 대한 투자는 최초 인식시점에 후속적인 공정가치 변동을 기타포괄손익으로 표시하는 취소 불가능한 선택을 할 수 있습니다. 기타포괄손익-공정가치 측정 분류로 선택되지 아니한 지분상품은 당기손익-공정가치 측정 금융자산으로 분류합니다.

당사는 모든 지분상품에 대한 투자를 후속적으로 공정가치로 측정합니다. 기타포괄손익-공정가치 측정 금융자산으로 분류된 지분상품에 대해 기타포괄손익으로 인식한 금액은 해당 지분상품을 제거할 때에도 당기손익으로 재분류하지 않습니다. 이러한 지분상품에 대한 배당수익은 당사가 배당을 받을 권리가 확정된 때 '배당수익'으로 당기손익으로 인식합니다.

당기손익-공정가치로 측정하는 금융자산의 공정가치 변동은 포괄손익계산서에 '당기손익-공정가치 측정 금융자산 관련손익'으로 표시합니다. 기타포괄손익-공정가치로 측정하는 지분상품에 대한 손상차손(환입)은 별도로 구분하여 인식하지 않습니다.

## 3) 채무상품

채무상품은 금융자산의 관리를 위한 사업모형과 금융자산의 계약상 현금흐름 특성에 근거하여 금융자산이 후속적으로 상각후원가 측정 금융상품, 기타포괄손익-공정가치 측정 금융상품, 당기손익-공정가치 측정 금융상품으로 분류하며, 사업모형을 변경하는 경우에만 재분류합니다.

① 상각후원가 측정 금융자산

계약상 현금흐름을 수취하기 위해 보유하는 것이 목적인 사업모형 하에서 금융자산을 보유하고, 계약상 현금흐름이 원리금만으로 구성되어 있는 자산은 상각후원가로 측정합니다. 상각후원가로 측정하는 금융자산으로서 위험회피관계의 적용 대상이 아닌 금융자산의 손익은 해당 금융자산을 제거하거나 손상할 때 당기손익으로 인식합니다. 유효이자율법에 따라 인식하는 금융자산의 이자수익은 '이자수익'에 포함됩니다.

② 기타포괄손익-공정가치 측정 금융자산

계약상 현금흐름의 수취와 금융자산의 매도 둘 다를 통해 목적을 이루는 사업모형 하에서 금융자산을 보유하고, 계약상 현금흐름이 원리금만으로 구성되어 있는 금융자산은 기타포괄손익-공정가치로 측정합니다. 손상차손(환입)과 이자수익 및 외환손익을 제외하고는, 기타포괄손익-공정가치로 측정하는 금융자산의 손익은 기타포괄손익으로 인식합니다. 금융자산을 제거할 때에는 인식한 기타포괄손익누계액을 자본에서 당기손익으로 재분류합니다. 유효이자율법에 따라 인식하는 금융자산의 이자수익은 '이자수익'에 포함됩니다. 외환손익은 '외환거래손익'으로 표시하고 손상차손은 '신용손실충당금전입액'으로 표시합니다.

③ 당기손익-공정가치 측정 금융자산

상각후원가 측정이나 기타포괄손익-공정가치 측정 금융자산이 아닌 채무상품은 당기손익-공정가치로 측정됩니다. 위험회피관계가 적용되지 않는 당기손익-공정가치 측정 금융자산의 공정가치 변동으로 인한 평가손익 및 처분손익은 당기손익으로 인식하고 발생한 기간에 포괄손익계산서에 '당기손익-공정가치 측정 금융자산 관련손익'으로 표시합니다. 유효이자율법에 따라 인식하는 금융자산의 이자수익은 '이자수익'에 포함됩니다.

4) 내재파생상품

내재파생상품을 포함하는 금융자산은 복합계약 전체를 고려하여 분류를 결정하고 내재파생상품을 분리하여 인식하지 않습니다. 계약상 현금흐름이 원금과 이자로만 구성되어 있는지를 판단할 때에도 해당 복합계약 전체를 고려합니다.

#### 5) 금융자산의 제거

금융자산의 현금흐름에 대한 계약상 권리가 소멸하거나, 금융자산의 현금흐름에 대한 권리를 양도하고 금융자산의 소유에 따른 위험과 보상의 대부분을 이전할 때 금융자산을 제거하고 있습니다. 만약, 금융자산의 소유에 따른 위험과 보상의 대부분을 보유하지도 않고 이전하지도 아니한 경우, 당사가 금융자산을 통제하고 있지도 않다면 금융자산을 제거하고, 금융자산을 계속 통제하고 있다면 그 양도자산에 대하여 지속적으로 관여하는 정도까지 계속하여 인식하고, 관련 부채를 함께 인식하고 있습니다.

만약, 금융자산의 현금흐름에 대한 권리를 양도하였으나 금융자산의 소유에 따른 위험과 보상의 대부분을 당사가 보유하고 있는 경우에는 당해 금융자산을 계속 인식하고, 수취한 매각 금액은 부채로 인식하고 있습니다.

#### 6) 금융자산과 부채의 상계

금융자산과 부채는 당사가 자산과 부채를 상계할 수 있는 법적인 권리가 있고 순액으로 결제하거나, 자산을 실현하는 동시에 부채를 결제할 의도가 있는 경우에만 상계하여 재무상태표에 순액으로 표시하고 있습니다.

#### (4) 파생금융상품

파생상품은 최초 인식시 계약일의 공정가치로 측정하며, 후속적으로 매 보고기간 말의 공정가치로 측정하고 있습니다. 파생상품의 공정가치 변동으로 인한 평가손익은 각각 아래와 같이 인식하고 있습니다.

##### 1) 위험회피회계

당사는 환율위험을 회피하기 위하여 통화스왑 등의 파생금융상품계약을 체결하고 있습니다. 회피대상 위험으로 인한 자산 또는 부채, 발생가능성이 매우 높은 예상거래 또는 확정거래의 환율변동위험(현금흐름위험회피)을 회피하기 위하여 일부 파생상품을 위험회피수단으로 지정하고 있습니다.

당사는 위험회피관계의 개시시점에 위험회피관계, 위험관리목적과 위험회피전략을 공식적으로 지정하고 문서화를 수행하고 있습니다. 또한 이 문서에는 위험회피수단, 위험회피대상 항목 및 위험회피관계의 개시시점과 그 후속기간에 회피대상위험으로 인한 위험회피대상 항목의 공정가치 또는 현금흐름의 변동을 위험회피수단이 상쇄하는 효과를 평가하는 방법을 포함하고 있습니다.

위험회피수단으로 지정되고 현금흐름위험회피회계의 적용요건을 충족한 파생상품의 공정가치변동분 중 위험회피에 효과적인 부분은 자본으로 처리하며, 위험회피에 비효과적인 부분은 당기손익으로 인식하고 있습니다. 현금흐름위험회피회계는 당사가 더 이상 위험회피관계를 지정하지 않거나 위험회피수단이 소멸, 매각, 청산, 행사되거나, 현금흐름위험회피회계의 적용요건을 더 이상 충족하지 않을 경우 중단됩니다. 현금흐름위험회피회계의 중단시점에서 자본으로 인식한 파생상품의 누적평가손익은 향후 예상거래가 발생하는 회계기간에 걸쳐 당기손익으로 인식하고 있습니다. 다만, 예상거래가 더 이상 발생하지 않을 것이라 예상되는 경우에는 자본으로 인식한 파생상품의 누적평가손익은 즉시 당기손익으로 인식하고 있습니다.

(5) 금융자산의 손상

당기손익-공정가치 측정 금융자산을 제외한 상각후원가 측정 금융자산 및 기타포괄손익-공정가치 측정 금융자산은 매 보고기간 말에 기대신용손실을 평가하여 손실충당금으로 인식하고 있습니다.

금융자산의 최초 인식 후 신용위험의 증가 정도에 따라 아래 표와 같이 3단계로 구분하여 손실충당금을 측정합니다.

구 분		손실충당금
Stage 1	최초 인식 후 신용위험이 유의적으로 증가하지 않은 경우	12개월 기대신용손실: 보고기간 말 이후 12개월 내에 발생 가능한 금융상품의 채무불이행 사건으로 인한 기대신용손실
Stage 2	최초 인식 후 신용위험이 유의적으로 증가한 경우	전체기간 기대신용손실: 기대존속기간에 발생할 수 있는 모든 채무불이행 사건으로 인한 기대신용손실
Stage 3	신용이 손상된 경우	

한편, 최초 인식 시점에 신용이 손상된 금융자산은 최초 인식 후 전체기간 기대신용손실의 누적변동분만을 손실충당금으로 계상합니다. 전체기간은 금융상품의 계약만기까지의 기간으로서 기대존속기간을 의미합니다.

1) 미래전망정보의 반영

당사는 기대신용손실의 측정 시 다양한 정보를 기초로 내부 전문가 그룹이 제시한 미래전망 정보를 반영합니다. 이러한 미래전망정보의 예측을 위하여 당사는 국내외 연구기관 또는 정부 및 공공기관 등에서 공개한 경제전망 등을 활용합니다.

당사는 편의가 배제된 중립적인 관점에서 예상되는 미래 거시경제적 상황을 기대예상손실의 측정에 반영합니다. 이러한 관점에서의 기대예상손실은 가장 발생가능성이 높다고 판단되는 상황을 반영하며, 당사가 사업 계획과 경영 전략의 수립 시 근거한 예측과 동일한 가정에 기초합니다.



당사는 과거에 경험한 데이터를 분석하여 각 포트폴리오별로 신용위험과 신용손실의 예측에 필요한 주요 거시경제변수를 아래와 같이 식별하고, 각 변수 별 신용위험 간 상관관계를 도출하였습니다.

주요 거시경제변수	신용위험 간 상관관계
콜금리(1일)등락률	양(+)의 상관관계
소비자물가지수등락률	음(-)의 상관관계
종합주가지수(4분기전)	음(-)의 상관관계

당사가 사용한 거시경제변수와 채무불이행 위험 간의 예측된 상관관계는 과거 10년 간의 데이터를 기초로 도출되었습니다.

당사는 COVID-19 대유행에 따른 경제불확실성에 대하여 당기 중 기대신용손실 측정시 사용한 모델링에 있어 경영진의 유의적인 가정이 변경되었습니다. 변경된 가정과 관련하여 미래전망정보 및 경영진의 판단조정사항은 다음과 같습니다.

① 당사는 기대신용손실측정을 위한 미래전망정보를 적용함에 있어 다음과 같이 3가지 확률가중예측 경제시나리오를 고려하였으며 사용된 가정은 다음과 같습니다. 당사는 한국은행 금융안정보고서의 중기 전망치를 시나리오 별 가중치로 사용하였습니다.

시나리오	가정
Central	COVID-19의 국지적 확산이 지속되다가 21년 1분기 중 완화 예상, 기준금리 동결 기조 지속
Upside	국내 COVID-19가 21년 초반에도 큰 확산 없이 빠르게 감소, 21년 중반 백신 보급 및 상용화 시작, 기준금리 동결 기조 지속
Downside	국내 COVID-19 확산세가 21년 초반에 심화, 21년 2분기 중 완화 시작, 21년 초 기준금리 추가 인하 및 통화완화 기조 지속

② 당사의 기대신용손실측정 모델링에 있어 기존의 투입변수, 가정 및 계산방법이 모든 위험을 관측하고 측정할 수 없는 한계점이 존재할 수 있으며 그 예로 당기 중 확산된 COVID-19로 인해 글로벌 거시경제에 충격이 지대한 상황이 해당될 수 있습니다. 당사는 보고기간 중 원리금 유예 신청이 된 상각후원가 측정 대출채권의 경우 현재 추정 불확실성을 고려하여 해당 익스포저를 신용위험의 증가로 보아 Stage를 재분류하였습니다. 동 원리금 유예로 인해 발생한 신용위험의 증가 효과를 반영하기 위해 보고기간에 추가로 인식한 신용손실충당금은 88백만원입니다.

관련 산업별 익스포저는 다음과 같습니다.

(단위: 백만원)				
구분	총장부가액	기존 신용손실충당금	조정 신용손실충당금	차이
원리금유예				
건설업	985	16	24	8
서비스업	7,326	140	163	23
운수업	510	11	24	13
제조업	950	14	24	10
가계 및 기타	1,463	50	60	10
소 계	11,234	231	295	64
만기연장				
서비스업	2,668	40	64	24
가계 및 기타	1,175	7	7	-
소 계	3,843	47	71	24
합 계	15,077	278	366	88

③ 향후 불확실성의 해소방안과 관련 자산부채에 미치는 영향은 보고기간말 현재 COVID-19 대유행의 지속가능성과 정부당국의 지원정책 등에 따라 복합적으로 발생가능하므로 잠재적인 영향수준은 가늠할 수 없습니다.

## 2) 상각후원가 측정 금융자산의 기대신용손실 측정

상각후원가 측정 금융자산의 기대신용손실은 당해 자산의 계약상 수취하기로 한 현금흐름과 수취할 것으로 예상하는 현금흐름의 현재가치의 차이로 측정합니다. 이를 위하여 개별적으로 유의적인 금융자산에 대해 예상회수현금흐름을 산출하고 있습니다.

개별적으로 유의적이지 않은 금융자산의 경우 그 금융자산은 유사한 신용위험의 특성을 가진 금융자산의 집합에 포함하여 집합적으로 기대신용손실을 측정합니다.

기대신용손실은 손실충당금 계정을 사용하여 차감하고, 동 금융자산이 회수불가능하다고 판단되는 경우 해당 금융자산과 같이 상각합니다. 기존에 대손상각하였던 대출채권이 후속적으로 회수된 경우 손실충당금을 증가시키며, 손실충당금의 변동은 당기손익으로 인식합니다.

## 3) 기타포괄손익-공정가치 측정 금융자산의 기대신용손실 측정

기대신용손실의 산출방법은 상각후원가 측정 금융자산과 동일하나, 손실충당금의 변동은 기타포괄손익으로 인식합니다. 기타포괄손익-공정가치 측정 금융자산은 처분 및 상환의 경우에 손실충당금 금액을 기타포괄손익에서 당기손익으로 재분류하여 당기손익으로 인식합니다.

(6) 유형자산

유형자산은 최초에 원가로 측정하여 인식하고 있습니다. 유형자산의 원가에는 경영진이 의도하는 방식으로 자산을 가동하는데 필요한 장소와 상태에 이르게 하는데 직접 관련되는 원가 및 자산을 해체, 제거하거나 부지를 복구하는데 소요될 것으로 추정되는 원가가 포함됩니다.

유형자산은 최초 인식후에는 원가에서 감가상각누계액과 손상차손누계액을 차감한 금액을 장부금액으로 하고 있습니다.

유형자산의 일부를 대체할 때 발생하는 원가는 해당 자산으로부터 발생하는 미래 경제적 효익이 당사에 유입될 가능성이 높으며 그 원가를 신뢰성 있게 측정할 수 있는 경우에 자산의 장부금액에 포함하거나 적절한 경우 별도의 자산으로 인식하고 있습니다. 이 때 대체된 부분의 장부금액은 제거하고 있습니다. 그 외의 일상적인 수선·유지와 관련하여 발생하는 원가는 발생시점에 당기손익으로 인식하고 있습니다.

유형자산 중 토지는 감가상각을 하지 않으며, 그 외 유형자산은 자산의 취득원가에서 잔존가치를 차감한 금액에 대하여 아래에 제시된 경제적 내용연수에 걸쳐 해당 자산에 내재되어 있는 미래 경제적 효익의 예상 소비 형태를 가장 잘 반영한 정액법으로 상각하고 있습니다.

유형자산을 구성하는 일부의 원가가 당해 유형자산의 전체원가와 비교하여 유의적이라면, 해당 유형자산을 감가상각할 때 그 부분은 별도로 구분하여 감가상각하고 있습니다.

유형자산의 제거로 인하여 발생하는 손익은 순매각금액과 장부금액의 차이로 결정되고 기타 영업손익으로 인식합니다.

유형자산의 추정 내용연수 및 감가상각방법은 다음과 같습니다.

구분	내용연수	상각방법
사무실설비	5년	정액법
차량운반구	4년	정액법
집기비품	5년	정액법

당사는 매 보고기간 말에 자산의 잔존가치와 내용연수 및 감가상각방법을 재검토하고 재검토 결과 이를 변경하는 것이 적절하다고 판단되는 경우 회계추정의 변경으로 처리하고 있습니다.

#### (7) 무형자산

무형자산은 최초 인식할 때 원가로 측정하며, 최초 인식 후에 원가에서 상각누계액과손상차손누계액을 차감한 금액을 장부금액으로 인식하고 있습니다.

무형자산은 사용 가능한 시점부터 잔존가치를 영("0")으로 하여 아래의 내용연수 동안 정액법으로 상각하고 있습니다. 다만, 일부 무형자산에 대해서는 이를 이용할 수 있을 것으로 기대되는 기간이 예측가능하지 않아 당해 무형자산의 내용연수가 비한정인 것으로 평가하고 상각하지 아니하고 있습니다.

구분	내용연수
소프트웨어	5년
회원권	비한정 내용연수 또는 계약기간

내용연수가 유한한 무형자산의 상각기간과 상각방법은 매 회계연도 말에 재검토하고내용연수가 비한정인 무형자산에 대해서는 그 자산의 내용연수가 비한정이라는 평가가 계속하여 정당한지를 매 보고기간 말에 재검토하며, 이를 변경하는 것이 적절하다고 판단되는 경우 회계추정의 변경으로 처리하고 있습니다.

## (8) 비금융자산의 손상

종업원급여에서 발생한 자산 및 이연법인세자산을 제외한 모든 비금융자산에 대해서는 매 보고기간말마다 자산손상을 시사하는 징후가 있는지를 검토하며, 만약 그러한 징후가 있다면 당해 자산의 회수가능액을 추정하고 있습니다. 단, 내용연수가 비한정인 무형자산, 아직 사용할 수 없는 무형자산에 대해서는 자산손상을 시사하는 징후와관계없이 매년 회수가능액과 장부금액을 비교하여 손상검사를 하고 있습니다.

회수가능액은 개별 자산별로, 또는 개별 자산의 회수가능액을 추정할 수 없다면 그 자산이 속하는 현금창출단위별로 회수가능액을 추정하고 있습니다. 회수가능액은 사용가치와 순공정가치 중 큰 금액으로 결정하고 있습니다. 사용가치는 자산이나 현금창출단위에서 창출될 것으로 기대되는 미래현금흐름을 화폐의 시간가치 및 미래현금흐름을 추정할 때 조정되지 아니한 자산의 특유위험에 대한 현행 시장의 평가를 반영한 적절한 할인율로 할인하여 추정합니다.

자산이나 현금창출단위의 회수가능액이 장부금액에 미달하는 경우 자산의 장부금액을 감소시키며 즉시 당기손익으로 인식하고 있습니다.

## (9) 리스

### 1) 리스이용자의 회계처리

당사는 부동산 및 차량 등의 유형자산을 리스계약으로 임차하고 있으며, 리스계약의 조건은 개별적으로 협상되며 다양한 계약조건들을 포함합니다. 리스계약이 부과하는 다른 제약은 없지만, 리스자산은 차입금의 담보로 제공될 수 없습니다.

당사는 리스개시일에 사용권자산과 리스부채를 인식합니다. 각 리스료의 지급은 부채의 상환과 금융원가로 배분됩니다. 각 기간의 리스부채 잔액에 대하여 일정한 기간이자율이 산출되도록 계산된 금액을 금융원가로 당기손익에 인식합니다. 사용권자산은 리스개시일부터 사용권자산의 리스기간동안 정액법으로 감가상각합니다.

리스부채는 리스개시일에 그날 현재 지급되지 않은 리스료의 현재가치로 측정하며, 리스부채의 측정치에 포함되는 리스료는 다음 금액으로 구성됩니다.

- 고정리스료(실질적인 고정리스료 포함하고, 받을 리스 인센티브는 차감)
- 지수나 요율(이율)에 따라 달라지는 변동리스료
- 잔존가치보증에 따라 리스이용자가 지급할 것으로 예상되는 금액
- 리스이용자가 매수선택권을 행사할 것이 상당히 확실한 경우에 그 매수선택권의 행사 가격
- 리스기간이 리스이용자의 종료선택권 행사를 반영하는 경우에 그 리스를 종료하기 위하여 부담하는 금액

리스의 내재이자율을 쉽게 산정할 수 있는 경우에는 그 이자율로 리스료를 할인하며, 그 이자율을 쉽게 산정할 수 없는 경우에는 리스이용자의 증분차입이자율을 사용합니다.

사용권자산은 다음 항목들의 원가로 측정됩니다.

- 리스부채의 최초 측정금액
- 리스개시일이나 그 전에 지급한 리스료(받은 리스 인센티브는 차감)
- 리스이용자가 부담하는 리스개설직접원가
- 리스 조건에서 요구하는 대로 기초자산을 해체하고 제거하거나, 기초자산이 위치한 부지를 복구하거나, 기초자산 자체를 복구할 때 리스이용자가 부담하는 원가의 추정치

단기리스나 소액 기초자산 리스와 관련된 리스료는 정액 기준에 따라 당기비용으로 인식합니다.

당사가 리스이용자 회계처리 시 추가적으로 고려하는 사항은 다음과 같습니다.

연장선택권 및 종료선택권은 당사 전체적으로 다수의 부동산 리스계약에 포함됩니다.

리스기간을 산정할 때 경영진은 연장선택권을 행사하거나 종료선택권을 행사하지 않을 경제적 유인이 생기게 하는 관련되는 사실 및 상황을 모두 고려합니다.

연장선택권의 대상기간(또는 종료선택권의 대상 기간)은 리스이용자가 연장선택권을 행사할 것(또는 행사하지 않을 것)이 상당히 확실한 경우에만 리스 기간에 포함됩니다.

리스이용자가 통제할 수 있는 범위에 있고 전에 리스기간을 산정할 때 영향을 미친 유의적인 사건이 일어나거나 상황에 유의적인 변화가 있을 때 당사는 연장선택권을 행사할 것(또는 행사하지 않을 것)이 상당히 확실한지를 다시 평가합니다.



## 2) 리스제공자의 회계처리

당사는 부동산, 차량 등의 유형자산을 운용 및 금융리스계약으로 임대하고 있으며, 리스계약의 조건은 개별적으로 협상되며 다양한 계약조건들을 포함합니다.

당사가 기초자산에서 계속 보유하는 모든 권리에 관련되는 위험을 관리하는 방법으로는 재구매약정, 잔존가치보증 등이 존재합니다.

### ① 금융리스

금융리스의 경우 리스순투자와 동일한 금액을 금융리스채권으로 인식하고, 리스실행일 현재 리스자산의 장부금액과의 차이는 리스자산처분손익으로 당기손익에 반영하고 있습니다.

또한 이자수익은 당사의 금융리스 순투자 미회수분에 대하여 유효이자율법을 적용하여 인식하고 있습니다. 금융리스 관련 리스개설직접원가는 금융리스채권의 최초인식액에 포함되고 리스기간 동안에 인식되는 수익을 감소시키는 방식으로 회계처리하고 있습니다.

### ② 운용리스

운용리스의 경우 리스료수익은 리스기간에 걸쳐 균등하게 배분된 금액으로 인식하고있으며, 운용리스의 협상 및 계약단계에서 발생한 리스개설직접원가는 기초자산의 장부금액에 더하여 자산으로 인식하고 있습니다. 또한 운용리스자산의 감가상각은 당사가 소유한 다른 유사자산의 감가상각과 동일하게 회계처리하고 있습니다.

### (10) 비파생금융부채

당사는 금융부채 계약상 내용의 실질과 금융부채의 정의에 따라 금융부채 계약의 당사자가 되는 때에 재무상태표에 인식하고 있습니다. 당기손익-공정가치 측정 금융부채의 거래원가는 당기손익으로 처리합니다.

#### 1) 당기손익-공정가치 측정 지정 금융부채

서로 다른 기준에 따라 자산이나 부채를 측정하거나 그에 따른 손익을 인식하여 생길수 있는 인식이나 측정의 불일치를 제거하거나 유의적으로 줄일 수 있는 경우 및 문서화된 위험관리 전략이나 투자전략에 따라 금융상품집합을 공정가치 기준으로 관리하고 그 성과를 평가하는 경우에는 최초 인식 시점에 해당 금융부채를 당기손익-공정가치 측정 항목으로 지정할 수 있습니다. 다만 한번 지정하면 이를 취소할 수 없습니다. 당기손익-공정가치 측정 지정 금융부채의 자기신용위험 변동에 따른 공정가치변동은 기타포괄손익으로 인식하고 있습니다.

#### 2) 당기손익-공정가치 측정 금융부채

당기손익-공정가치 측정 금융부채는 최초 인식 후 공정가치로 측정하며, 공정가치의변동은 당기손익-공정가치 측정 금융상품 관련손익으로 인식하고 있습니다.

#### 3) 기타금융부채

당기손익-공정가치 측정 금융부채로 분류되지 않은 비파생금융부채는 기타금융부채로 분류하며, 기타금융부채는 예수부채, 차입부채, 사채 등을 포함합니다. 기타금융부채는 최초 인식 시 발행과 직접 관련되는 거래원가를 차감한 공정가치로 측정하고 있습니다. 후속적으로 기타금융부채는 유효이자율법을 사용하여 상각후원가로 측정되며, 이자비용은 유효이자율법을 적용하여 인식합니다.

금융부채는 계약상 의무가 이행, 취소 또는 만료됨으로 인하여 소멸한 경우에 재무상태표에서 제거합니다.

## (11) 종업원급여

### 1) 단기종업원급여

종업원이 관련 근무용역을 제공한 보고기간의 말부터 12개월 이내에 결제될 단기종업원급여는 근무용역과 교환하여 지급이 예상되는 금액을 근무용역이 제공된 때에 당기손익으로 인식하고 있습니다. 단기종업원급여는 할인하지 않은 금액으로 측정하고 있습니다.

### 2) 기타장기종업원급여

종업원이 관련 근무용역을 제공한 보고기간 말부터 12개월 이내에 지급되지 않을 기타장기종업원급여는 당기와 과거기간에 제공한 근무용역의 대가로 획득한 미래의 급여액을 현재가치로 할인하고, 관련 채무를 직접 결제하는 데 사용할 수 있는 사외적립자산의 공정가치를 차감하여 부채로 인식하고 있습니다. 부채는 관련 급여의 만기와 유사한 만기를 가지는 우량 회사채의 이자율을 사용하여 추정 미래 현금흐름을 할인한 후 결정되고 있습니다. 보험수리적 가정의 변동과 경험적 조정에서 발생하는 손익은 발생한 기간에 전액 당기손익으로 인식하고 있습니다.

### 3) 퇴직급여: 확정급여제도

보고기간 말 현재 확정급여제도와 관련된 확정급여부채는 확정급여채무의 현재가치에서 사외적립자산의 공정가치를 차감하여 인식하고 있습니다.

확정급여부채는 매년 독립적인 계리사에 의해 예측단위적립방식으로 계산되고 있습니다. 확정급여채무의 현재가치에서 사외적립자산의 공정가치를 차감하여 산출된 순액이 자산일 경우, 제도로부터 환급받거나 제도에 대한 미래기여금이 절감되는 방식으로 이용가능한 경제적 효익의 현재가치를 한도로 자산을 인식하고 있습니다.

순확정급여부채의 재측정요소는 보험수리적손익, 순확정급여부채의 순이자에 포함된 금액을 제외한 사외적립자산의 수익 및 순확정급여부채의 순이자에 포함된 금액을 제외한 자산 인식상한효과의 변동으로 구성되어 있으며, 즉시 기타포괄손익으로 인식됩니다. 당사는 순확정급여부채(자산)의 순이자를 순확정급여부채(자산)에 연차보고기간 초에 결정된 할인율을 곱하여 결정되며 보고기간 동안 기여금 납부와 급여지급으로 인한 순확정급여부채(자산)의 변동을 고려하여 결정하고 있습니다. 확정급여제도와 관련된 순이자비용과 기타비용은 당기손익으로 인식됩니다.

제도의 개정이나 축소가 발생하는 경우, 과거근무에 대한 효익의 변동이나 축소에 따른 손익은 즉시 당기손익으로 인식하고 있습니다. 당사는 확정급여제도의 정산이 일어나는 때에 정산으로 인한 손익을 인식하고 있습니다.

## (12) 총당부채

총당부채는 과거사건의 결과로 존재하는 현재의무(법적의무 또는 의제의무)로서, 당해 의무를 이행하기 위하여 경제적효익을 갖는 자원이 유출될 가능성이 높으며 그 의무의 이행에 소요되는 금액을 신뢰성 있게 추정할 수 있는 경우에 인식하고 있습니다.

총당부채로 인식하는 금액은 관련된 사건과 상황에 대한 불가피한 위험과 불확실성을 고려하여 현재의무를 보고기간말에 이행하기 위하여 소요되는 지출에 대한 최선의 추정치입니다. 화폐의 시간가치 효과가 중요한 경우 총당부채는 의무를 이행하기위하여 예상되는 지출액의 현재가치로 평가하고 있습니다.

매 보고기간말마다 총당부채의 잔액을 검토하고, 보고기간말 현재 최선의 추정치를 반영하

여 조정하고 있습니다. 의무이행을 위하여 경제적효익이 내재된 자원이 유출될 가능성이 더 이상 높지 아니한 경우에는 관련 증당부채를 환입하고 있습니다.

(13) 납입자본

1) 지분상품

보통주는 자본으로 분류하며 자본거래에 직접 관련되어 발생하는 증분원가는 세금효과를 반영한 순액으로 자본에서 차감하고 있습니다.

2) 신종자본증권

당사는 계약상 의무를 결제하기 위한 현금 등 금융자산의 인도를 회피할 수 있는 무조건적인 권리를 가지고 있는 신종자본증권의 경우 지분상품으로 분류하여 자본의 일부로 표시하고 있습니다.

#### (14) 외화환산

재무제표 작성에 있어서 기능통화 외의 통화(외화)로 이루어진 거래는 거래일의 환율을 적용하여 기록하고 있습니다. 매 보고기간 말에 화폐성 외화항목은 보고기간 말의 마감환율로 환산하고 있습니다. 공정가치로 측정하는 비화폐성 외화항목은 공정가치가 결정된 날의 환율로 환산하고, 역사적원가로 측정하는 비화폐성항목은 거래일의 환율로 환산하고 있습니다.

화폐성항목의 환산으로 인해 발생한 외환차이는 당기손익으로 인식하고 있습니다. 비화폐성항목에서 발생한 손익을 기타포괄손익으로 인식하는 경우에는 그 손익에 포함된 환율변동효과를 기타포괄손익으로 인식하고, 당기손익으로 인식하는 경우에는 환율변동효과를 당기손익으로 인식하고 있습니다.

#### (15) 주식기준보상

당사는 제공받는 재화나 용역의 대가로 종업원에게 주식이나 주식선택권을 부여하는주식결제형 주식보상거래에 대하여, 제공받는 재화나 용역의 공정가치 또는 제공받는 재화나 용역의 공정가치를 신뢰성 있게 측정할 수 없다면 부여한 지분상품의 공정가치에 기초하여 재화나 용역의 공정가치를 간접측정하고 그 금액을 가득기간 동안에 종업원급여비용과 자본으로 인식하고 있습니다. 주식선택권의 가득조건이 용역제공조건 또는 시장조건이 아닌 가득조건인 경우에는 궁극적으로 가득되는 주식선택권의 실제수량에 기초하여 결정되도록 인식된 종업원비용을 조정하고 있습니다.

제공받는 재화나 용역의 대가로 현금을 지급하는 현금결제형 주식기준보상거래의 경우에는 제공받는 재화나 용역과 그 대가로 부담하는 부채를 공정가치로 측정하고 가득기간동안 종업원급여비용과 부채로 인식하고 있습니다. 또한 부채가 결제될 때까지 매 보고기간 말과 최종결제일에 부채의 공정가치를 재측정하고, 공정가치의 변동액은 급여로 인식하고 있습니다.

당사의 임직원에게는 모회사인 신한금융지주회사의 주식에 근거한 주식기준보상이 부여되어 있으며, 당사는 신한금융지주회사와의 상환지급약정에 따라 주식기준보상거래의 보상원가를 현금으로 부담하게 되어 있습니다. 당사는 해당 주식보상비용을 약정용역제공기간에 안분하여 기간비용 및 미지급비용으로 각각 계상하고 있습니다. 약정용역제공기간 동안 임직원 등의 사망, 퇴직 또는 해고 등으로 계약의무를 이행하지 못하여 부여된 권리가 행사되지 않고 소멸하는 경우에는 기인식한 미지급비용을 보상비용에서 차감합니다. 한편, 신한금융지주회사와의 상환지급약정에 관계없이 연결실체 내 기업간의 주식기준보상거래로서 지배기업인 신한금융지주회사가 임직원에게 부여한 주식기준보상약정은 주식결제형으로 측정하며, 당사가 임직원에게 부여한 주식기준보상약정은 현금결제형으로 측정하고 있습니다.

#### (16) 금융보증계약

금융보증계약은 채무상품의 최초 계약조건이나 변경된 계약조건에 따라 지급기일에 특정 채무자가 지급하지 못하여 보유자가 입은 손실을 보상하기 위해 발행자가 특정 금액을 지급하여야 하는 계약입니다. 금융보증계약은 최초 인식시 공정가치로 측정하여 지급보증충당부채에 포함되며, 공정가치는 당해 금융보증계약의 기간 동안 상각됩니다.

최초 인식 이후에는 다음 중 큰 금액으로 측정됩니다.

- 기업회계기준서 제1109호 '금융상품'에 따라 산정된 손실충당금
- 최초 인식금액에서 기업회계기준서 제1115호 '고객과의 계약에서 생기는 수익'에 따라 인식한 이익누계액을 차감한 금액

#### (17) 수익 · 비용의 인식

##### 1) 이자수익과 이자비용

금융자산 및 금융부채에서 발생하는 이자수익과 이자비용은 유효이자율법을 적용하여 포괄손익계산서에 인식합니다. 유효이자율법은 금융자산이나 금융부채의 상각후원가를 계산하고 관련 기간에 걸쳐 이자수익이나 이자비용을 배분하는 방법입니다. 유효이자율을 계산할 때 당해 금융상품의 모든 계약조건을 고려하여 미래현금흐름을 추정하나, 미래 신용위험에 따른 손실은 고려하지 않습니다. 또한, 거래원가 및 기타의 할증액과 할인액 등을 반영합니다. 금융자산이나 유사한 금융자산의 집합이 손상차손으로 감액되면, 그 후의 이자수익은 손상차손을 측정할 목적으로 미래현금흐름을 할인하는 데 사용한 이자율을 사용하여 인식합니다.

##### 2) 배당수익

배당수익은 주주로서 배당을 받을 권리가 확정되는 시점에 인식합니다. 배당수익은 지분증권의 분류에 따라 포괄손익계산서상 적정한 손익항목으로 표시됩니다.

##### 3) 수수료수익

당사는 금융용역수수료를 그 수수료의 부과목적과 관련 금융상품의 회계처리 기준에 따라 다음과 같이 구분하여 처리합니다.

##### ① 금융상품의 유효수익을 구성하는 수수료

금융상품의 유효이자율의 일부를 구성하는 수수료의 경우 일반적으로 유효이자율에 대한 조정항목으로 처리합니다. 이러한 수수료에는 차입자의 재무상태, 보증, 담보와 기타 보장약정과 관련된 평가 및 사무처리, 관련 서류의 준비 및 작성 등의 활동에 대한 보상, 금융부채 발행시 수취된 개설수수료 등이 포함됩니다.

② 용역을 제공함으로써 가득되는 수수료

업무수탁수수료, 보증용역수수료, 대출확약수수료 등 일정기간 동안 용역의 제공대가로 부과되는 수수료는 그 용역을 제공하는 때에 수익으로 인식합니다.

(18) 법인세

법인세비용은 당기법인세와 이연법인세로 구성되어 있으며, 기타포괄손익이나 자본에 직접 인식되는 거래나 사건 또는 사업결합에서 발생하는 세액을 제외하고는 당기손익으로 인식하고 있습니다.

당사의 모회사인 신한금융지주회사는 당사를 포함한 국내 완전자회사를 하나의 납세단위로 보아 소득금액을 통산하여 법인세를 신고·납부하고, 당사는 신한금융지주회사에 연결법인세 부담세액 개별귀속액을 지급할 의무만 존재하므로, 해당 금액을 부채로 계상하였습니다. 자산·부채의 장부금액과 세무가액의 차이인 일시적차이와 이월공제가 가능한 세무상결손금과 세액공제 등에 대하여 미래에 부담하게 될 법인세부담액과 미래에 경감될 법인세부담액 중 당사에 직접 귀속되는 항목에 대하여 각각 이연법인세부채 및 자산으로 인식하고 있습니다.

종속기업, 관계기업 및 공동기업 투자지분에 관한 가산할 일시적차이에 대해서는 당사가 일시적차이의 소멸시점을 통제할 수 있으며, 예측가능한 미래에 일시적차이가 소멸하지 않을 가능성이 높은 경우를 제외하고는 모두 이연법인세부채를 인식하고 있습니다. 또한, 차감할 일시적차이로 인하여 발생하는 이연법인세자산은 일시적차이가 예측가능한 미래에 소멸할 가능성이 높고, 일시적차이가 사용될 수 있는 과세소득이 발생할 가능성이 높은 경우에 인식하고 있습니다.

이연법인세자산의 장부금액은 매 보고기간 말에 검토하고, 이연법인세자산으로 인한혜택이 사용되기에 충분한 과세소득이 발생할 가능성이 더 이상 높지 않은 경우 이연법인세자산의 장부금액을 감소시키고 있습니다.

이연법인세자산과 부채는 보고기간 말 제정되었거나 실질적으로 제정된 세법에 근거하여 당해 자산이 실현되거나 부채가 지급될 보고기간에 적용될 것으로 기대되는 세율을 사용하여 측정하고 있습니다. 이연법인세자산과 이연법인세부채를 측정할 때에는 보고기간 말 현재 당사가 관련 자산과 부채의 장부금액을 회수하거나 결제할 것으로 예상되는 방식에 따라 법인세효과를 반영하였습니다.

이연법인세자산과 부채는 동일 과세당국이 부과하는 법인세이고, 당사가 인식된 금액을 상계할 수 있는 법적 권한을 가지고 있으며 당기 법인세부채와 자산을 순액으로결제할 의도가 있는 경우에만 상계하고 있습니다. 배당금 지급에 따라 추가적으로발생하는 법인세비용이 있다면 배당금지급과 관련한 부채가 인식되는 시점에 인식하고 있습니다.



### (19) 매각예정비유동자산

비유동자산 또는 처분자산집단의 장부금액이 계속 사용이 아닌 매각거래를 통하여 주로 회수될 것으로 예상된다면 이를 매각예정자산으로 분류하고 있습니다. 이러한 조건은 당해 자산(또는 처분자산집단)이 현재의 상태로 즉시 매각 가능하여야 하며 매각될 가능성이 매우 높을 때에만 충족된 것으로 간주하고 있습니다. 자산(또는 처분자산집단)을 매각예정으로 최초 분류하기 직전에 해당자산(또는 자산과 부채)의 장부금액과 순공정가치 중 작은 금액으로 측정하고 있습니다. 최초 분류시 손상이 인식된 자산의 순공정가치가 하락하면 손상차손을 즉시 당기손익으로 인식하고, 순공정가치가 증가하면 과거에 인식하였던 손상차손누계액을 한도로 하여 당기손익으로 인식하고 있습니다.

비유동자산이 매각예정으로 분류되거나 매각예정으로 분류된 처분자산집단의 일부인 경우에는 그 자산은 상각하지 아니하고 있습니다.

### (20) 주당이익

당사는 기본주당이익을 당기순손익에 대하여 계산하고 포괄손익계산서에 표시하고 있습니다. 기본주당이익은 보통주에 귀속되는 당기순손익을 보고기간 동안에 유통된보통주식수를 가중평균한 주식수로 나누어 계산하고 있습니다.

#### 4. 금융상품 위험관리

금융상품과 관련하여 당사는 신용위험, 유동성위험 및 시장위험에 노출되어 있습니다. 당사가 노출되어 있는 상기 위험에 대한 정보와 당사의 목표, 정책, 위험평가 및 관리 절차, 그리고 자본관리는 다음과 같습니다. 추가적인 계량적 정보에 대해서는 본 재무제표 전반에 걸쳐서 공시되어 있습니다.

##### (1) 위험관리정책

당사가 사업분야별로 부담하고 있는 위험은 신용, 유동성, 시장위험 등이 있으며 이를 유형별로 관리하고 있습니다. 상기 위험은 당사의 모회사인 신한금융지주회사와 당사가 정한 리스크관리 절차에 따라 인식, 측정, 모니터링, 통제되고 있습니다. 당사의 주요 위험관리부서는 리스크관리팀, 심사팀으로 구성되어 있으며 리스크관리팀은 신용, 유동성, 시장위험 등을 측정 및 관리하고 심사팀은 신규여신에 대한 검토 및 주기적인 론리뷰 등을 통해 신용위험을 관리하고 있습니다.

위험관리위원회는 위험관리와 관련한 최고 의사결정 기구로서 아래와 같은 사항을 심의, 의결하는 기능을 가지고 있습니다.

- 금리, 환율, 경기 등의 예측에 관한 사항
- 자산·부채의 최적의 운용, 조달에 관한 기본방침의 수립 및 조정에 관한 사항
- 장단기 자금계획의 수립, 조정, 통제 및 평가에 관한 사항
- 이사회에서 정한 리스크한도내에서의 한도설정 및 운용에 관한 사항
- 기타 법령에 정한 사항 또는 사장, 위원장이 필요하다고 인정하는 사항

## (2) 신용위험

당사는 일정 수준의 신용위험에 노출되어 있으며, 이는 채무자의 부도, 거래상대방의계약불이행 등 채무불이행으로 인하여 발생할 수 있는 잠재적인 경제적 손실 위험을 의미합니다. 신용위험은 회사의 영업활동에 있어 가장 중요하게 관리되어야 할 위험으로 분류되며, 경영진은 신용위험 익스포저를 주의 깊게 관리하고 있습니다. 신용위험 익스포저라 함은 대출, 유가증권 뿐만 아니라 파생상품 등 부외거래를 비교 가능한 방식에 의해 합산한 총 신용위험노출액을 말합니다. 신용노출은 주로 예치금과 대출채권과 관련된 대출 과정 및 채무증권에 대한 투자활동 등에서 발생하며, 대출 약정 등의 재무제표의 난외 계정과 관련한 신용위험이 존재합니다. 신용위험은 리스크관리팀, 심사팀, 여신관리팀 등 신용리스크 관련 부서에 의해 관리되며, 정기적으로 위험관리위원회와 이사회에 보고되고 있습니다.

### 1) 신용위험 관리

당사의 신용위험관리는 리스크와 이익이 조화를 이루도록 하며 리스크와 이익기회가크게 상충될 경우에는 리스크 관리를 우선으로 하고 있습니다. 또한 신용리스크가 수반되는 모든 거래는 발생가능한 신용리스크를 평가하여 한도관리 등 적절한 관리조치를 수행하고 있습니다

### 2) 위험한도관리 및 위험경감 정책

당사는 특정부문에 익스포저가 편중되어 발생하는 신용리스크에 대비하기 위하여 동일인별, 동일계열별, 상품별 등 각 부문별로 익스포저 한도를 설정하여 관리하고 있습니다. 또한 기관을 포함한 차주별 익스포저는 재무상태표상의 계정과 난외계정에 대해 개별 설정된 하위 수준의 한도에 의해 관리되며, 한도에 대비한 실제 익스포저는 월별로 관리되고 있습니다. 신용위험 익스포저는 차주에 대한 이자와 원금 상환능력을 분석하는 과정에서도 관리되며, 필요한 경우 이 과정에서 대출한도가 변경됩니다.

당사는 채무증권과 어음의 신용위험 익스포저 관리를 위해 외부평가기관의 평가등급을 사용하고 있습니다.

3) 신용위험에 대한 최대 노출액

당기말과 전기말 현재 보유 금융상품의 신용위험에 대한 최대노출액의 내역은 다음과 같습니다.

(단위: 백만원)		
구 분	제 30(당) 기	제 29(전) 기
난내계정		
상각후원가 측정 예치금 및 대출채권(*1)	5,996,519	5,517,053
은행	162,955	1
개인	92,781	692,096
정부/공공기관/중앙은행	9,852	40,731
기업	5,730,931	4,784,225
당기손익-공정가치 측정 대출채권	25,673	60,640
당기손익-공정가치 측정 채무증권	1,618,298	1,399,292
기타포괄손익-공정가치 측정 채무증권	42,581	-
파생상품자산	11,080	1,810
기타금융자산(*2)	45,536	43,724
난외 계정	596,330	985,589
금융보증	-	4,000
대출약정 및 기타 신용관련 부채	596,330	981,589
합 계	8,336,017	8,088,161

(\*1) 상각후원가 측정 예치금과 대출채권의 최대 노출액은 현재가치할인차금, 이연대출부대손익 및 대손충당금을 차감한 장부금액이며 현금및현금성자산 등을 제외한 금액입니다.

(\*2) 미수금, 미수수익, 보증금, 가지급금 등으로 구성되어 있습니다.

4) 금융상품의 신용위험에 따른 손상정보

당기말과 전기말 현재 상각후원가 측정 및 기타포괄손익 측정 금융자산의 신용위험에 따른 손상정보는 다음과 같습니다.

<제 30(당) 기>

(단위: 백만원)									
구 분	12개월 기대신용손실		전체기간기대신용손실			총 액	대손충당금	순 액	담보에 의한 신용위험 경감효과
	우량(*1)	보통(*1)	우량(*1)	보통(*1)	손상				
상각후원가 측정 금융상품									
예치금 및 대출채권									
은행	162,955	-	-	-	-	162,955	-	162,955	-
개인	86,901	922	3,389	1,394	16,091	108,697	(15,916)	92,781	35,667
정부/공공기관/ 중앙은행	9,908	-	-	-	-	9,908	(56)	9,852	9,000
기업	3,085,435	1,987,554	250,838	487,890	23,310	5,835,027	(104,096)	5,730,931	1,397,790
기타금융자산	16,782	29,750	-	-	-	46,532	(996)	45,536	-
기타포괄손익-공정 가치 측정 채무증권 (*2)	19,879	22,702	-	-	-	42,581	-	42,581	-
합 계	3,381,860	2,040,928	254,227	489,284	39,401	6,205,700	(121,064)	6,084,636	1,442,457

(\*1) 신용등급은 내부신용등급 구간에 따라 분류하였습니다.

(\*2) 기타포괄손익-공정가치 측정 금융상품의 기타포괄손익으로 인식된 신용손실충당금은 232백만원입니다.

<제 29(전) 기>

(단위: 백만원)									
구 분	12개월 기대신용손실		전체기간기대신용손실			총 액	대손충당금	순 액	담보에 의한 신용위험 경감효과
	우량(*)	보통(*)	우량(*)	보통(*)	손상				
상각후원가 측정 금융상품									
예치금 및 대출채권									
은행	8,108	-	-	-	-	8,108	-	8,108	-
개인	663,533	2,161	25,092	1,173	4,337	696,296	(4,200)	692,096	102,814
정부/공공기관/ 중앙은행	39,151	-	1,701	-	-	40,852	(121)	40,731	-
기업	2,560,850	1,656,909	245,493	421,743	36,843	4,921,838	(65,667)	4,856,171	1,186,285
기타금융자산	17,579	26,802	-	-	-	44,381	(657)	43,724	-
합 계	3,289,221	1,685,872	272,286	422,916	41,180	5,711,475	(70,645)	5,640,830	1,289,099

(\*) 신용등급은 내부신용등급 구간에 따라 분류하였습니다.

5) 난외계정의 신용위험에 따른 손상정보

당기말과 전기말 현재 난외계정의 신용위험에 따른 손상정보는 다음과 같습니다.

<제 30(당) 기>

(단위: 백만원)									
구 분	금융보증				대출약정 및 기타 신용관련 부채				합계
	12개월	전체기간	신용이 손상된	소 계	12개월	전체기간	신용이 손상된 금	소 계	
	기대신용손실	기대신용손실	금융자산		기대신용손실	기대신용손실	용자산		
우량(*)	-	-	-	-	354,578	30,020	-	384,598	384,598
보통(*)	-	-	-	-	188,014	23,718	-	211,732	211,732
손상	-	-	-	-	-	-	-	-	-
합 계	-	-	-	-	542,592	53,738	-	596,330	596,330

(\*) 신용등급은 내부신용등급 구간에 따라 분류하였습니다.

<제 29(전) 기>

(단위: 백만원)									
구 분	금융보증				대출약정 및 기타 신용관련 부채				합계
	12개월	전체기간	신용이 손상된	소 계	12개월	전체기간	신용이 손상된 금	소 계	
	기대신용손실	기대신용손실	금융자산		기대신용손실	기대신용손실	용자산		
우량(*)	-	-	-	-	579,730	7,454	-	587,184	587,184
보통(*)	4,000	-	-	4,000	364,690	29,715	-	394,405	398,405
손상	-	-	-	-	-	-	-	-	-
합 계	4,000	-	-	4,000	944,420	37,169	-	981,589	985,589

(\*) 신용등급은 내부신용등급 구간에 따라 분류하였습니다.

6) 지역별 구성내역

당기말과 전기말 현재 보유 금융상품의 지역별 구성내역은 다음과 같습니다.

<제 30(당) 기>

(단위: 백만원)			
구 분	한국	기타	합 계
<예치금 및 상각후원가 측정 대출채권>			
은행	162,955	-	162,955
개인	92,062	719	92,781
정부/공공기관/중앙은행	9,852	-	9,852
기업	5,633,850	97,081	5,730,931
소 계	5,898,719	97,800	5,996,519
<당기손익-공정가치 측정 대출채권>			
기업	25,673	-	25,673
<당기손익-공정가치 측정 유가증권>			
채무증권	1,617,826	472	1,618,298
<기타포괄손익-공정가치 측정 유가증권>			
채무증권	42,581	-	42,581
합 계	7,584,799	98,272	7,683,071

<제 29(전) 기>

(단위: 백만원)			
구 분	한국	기타	합 계
<예치금 및 상각후원가 측정 대출채권>			
은행	8,108	-	8,108
개인	690,649	1,447	692,096
정부/공공기관/중앙은행	40,731	-	40,731
기업	4,755,680	100,491	4,856,171
소 계	5,495,168	101,938	5,597,106
<당기손익-공정가치 측정 대출채권>			
기업	60,640	-	60,640
<당기손익-공정가치 측정 유가증권>			
채무증권	1,398,820	472	1,399,292
합 계	6,954,628	102,410	7,057,038

7) 산업별 구성내역

당기말과 전기말 현재 보유 금융상품의 산업별 구성내역은 다음과 같습니다.

<제 30(당) 기>

(단위: 백만원)									
구 분	금융 및 보험업	제조업	도매 및 소매업	부동산임대업 및 사업서비스 업	건설업	숙박 및 음식점업	기타	개인고객	합 계
<예치금 및 상각후원가 측정 대출채권>									
은행	162,955	-	-	-	-	-	-	-	162,955
개인	-	-	-	-	-	-	-	92,781	92,781
정부/공공기관/중앙은행	-	-	-	-	-	-	9,852	-	9,852
기업	1,562,643	261,762	263,185	2,443,621	286,888	116,775	796,057	-	5,730,931
소 계	1,725,598	261,762	263,185	2,443,621	286,888	116,775	805,909	92,781	5,996,519
<당기손익-공정가치 측정 대출채권>									
기업	7,500	12,135	-	-	-	-	6,038	-	25,673
<당기손익-공정가치 측정 유가증권>									
채무증권	1,513,335	14,698	2,487	43,918	-	-	43,860	-	1,618,298
<기타포괄손익-공정가치 측정 유가증권>									
유가증권	42,581	-	-	-	-	-	-	-	42,581
합 계	3,289,014	288,595	265,672	2,487,539	286,888	116,775	855,807	92,781	7,683,071

<제 29(전) 기>

(단위: 백만원)									
구 분	금융 및 보험업	제조업	도매 및 소매업	부동산임대업 및 사업서비스 업	건설업	숙박 및 음식점업	기타	개인고객	합 계
<예치금 및 상각후원가 측정 대출채권>									
은행	8,108	-	-	-	-	-	-	-	8,108
개인	-	-	-	-	-	-	-	692,096	692,096
정부/공공기관/중앙은행	-	-	-	-	-	-	40,731	-	40,731
기업	1,841,823	440,746	238,868	1,319,956	207,752	124,410	682,616	-	4,856,171
소 계	1,849,931	440,746	238,868	1,319,956	207,752	124,410	723,347	692,096	5,597,106
<당기손익-공정가치 측정 대출채권>									
기업	11,524	27,067	204	-	-	-	21,845	-	60,640
<채무증권>									
당기손익-공정가치 측정 채무증권	1,299,094	17,960	2,099	33,344	-	-	46,795	-	1,399,292
합 계	3,160,549	485,773	241,171	1,353,300	207,752	124,410	791,987	692,096	7,057,038



### (3) 유동성위험

유동성위험은 자산·부채간 자금 기일의 불일치 또는 급격한 자금유출 등으로 인하여, 예상치 못한 손실(비정상적인 자산의 처분, 고금리 조달 등)이 발생하거나 지급불능 상태가 될 위험을 말합니다.

자금의 조달 및 운용과 관련한 유동성 변동요인을 조기에 예측하고, 체계적인 관리를통하여 적정수준의 유동성을 확보함으로써, 자금부족으로 인한 위험을 최소화하고 안정적인 수익확보를 추구하고 있습니다.

당사는 다음의 기본 원칙에 따라 유동성위험을 관리하고 있습니다.

- 한도(또는 비율)관리를 통하여 위험을 적정 수준으로 유지
- 자금의 조달 및 운용은 일시에 집중되지 않도록 기간별로 적절히 분산
- 통화별로 예상되는 자금수요뿐만 아니라 예상하지 못한 자금수요까지 감안하여 관리
- 유동성위기 발생시 조치할 수 있는 비상계획을 수립
- 자산부채의 자금기일 불일치에 따른 손실을 최소화하고 안정적인 수익확보
- 자금조달방법의 다양화와 조달원의 분산관리

당사는 ALM시스템을 이용하여 위험관리측면에서 자산/부채의 만기 또는 이자율의 불일치로부터 발생하는 금리위험 및 유동성위험을 산출하여 이에 따른 자산/부채의 운영 방향성을 제언함으로써, 회사가 수용할 수 있는 위험 및 수익의 정도를 제시하고 회사 전체의 적정 위험을 관리합니다.

당기말과 전기말 현재 금융상품부채의 할인전 계약현금흐름의 잔존만기에 따른 만기별 구성 내역은 다음과 같습니다.

<제 30(당) 기>

(단위: 백만원)							
구 분	1월이하	1월~3월	3월~6월	6월~1년	1년~5년	5년초과	합 계
<비파생금융부채>							
차입부채	20,877	31,137	147,017	93,762	455,817	-	748,610
사채	181,676	399,718	658,414	1,136,733	4,601,649	22,407	7,000,597
기타금융부채	16,960	4	79,888	5,458	285	3,196	105,791
합 계	219,513	430,859	885,319	1,235,953	5,057,751	25,603	7,854,998
<파생금융상품>							
현금유입	12,165	15,037	6,208	2,934	-	-	36,344
현금유출	331	14,321	22	42	254	-	14,970
<난외계정>							
대출약정 및 기타 신용관련부채	596,330	-	-	-	-	-	596,330

<제 29(전) 기>

(단위: 백만원)							
구 분	1월이하	1월~3월	3월~6월	6월~1년	1년~5년	5년초과	합 계
<비파생금융부채>							
차입부채	41,130	81,768	162,898	185,797	556,353	-	1,027,946
사채	139,436	317,090	417,534	987,387	3,738,443	40,643	5,640,533
기타금융부채	15,448	764	89,905	13,620	4,079	-	123,816
합 계	196,014	399,622	670,337	1,186,804	4,298,875	40,643	6,792,295
<파생금융상품>							
현금유입	833	1,221	328	657	26,994	-	30,033
현금유출	60	1,067	590	759	26,907	-	29,383
<난외계정>							
금융보증	4,000	-	-	-	-	-	4,000
대출약정 및 기타 신용관련부채	981,589	-	-	-	-	-	981,589
합 계	985,589	-	-	-	-	-	985,589

#### (4) 시장위험

당사는 시장 위험(금융상품의 공정가치나 미래 현금흐름이 시장가격의 변동에 의하여 변동할 위험)에 대한 익스포저로 경영활동을 수행합니다. 시장 위험은 이자율, 환율 그리고 지분상품의 노출된 포지션(이는 모두 전반적이고 세부적인 시장 움직임에 노출되어 있으며 시장 이자율, 이자율, 신용 스프레드, 환산율 그리고 주가지수와 같은 가격의 급속한 변동)으로부터 발생합니다.

당사의 시장위험의 익스포저는 트레이딩 포지션(Trading Position)과 비트레이딩 포지션(Non-trading Position)으로 구분하고 있으며, 각 활동으로부터 발생하는 시장 위험은 리스크관리부에서 모니터링 하고 있습니다.

##### 1) 시장위험 측정기법

당사는 금융감독원에서 제시하고 있는 '시장리스크기준 자기자본비율 산출기준'의 표준방법에 의거하여 금리, 주가, 환율, 옵션리스크 등에 대한 소요자기자본을 산출하고 있으며, 시장 가격변동에 따라 발생하게 할 수 있는 손실 규모를 부담 가능한 범위 내로 관리하고 있습니다.

##### 2) 트레이딩 포지션의 시장리스크 관리

당기와 전기 당사가 보유중인 트레이딩 포지션에 대한 VaR의 내역은 다음과 같습니다.

(단위: 백만원)		
구 분	제 30(당) 기	제 29(전) 기
금리 위험	1,358	1,097
주가 위험	-	1,093
환율 위험	496	110
옵션 변동성 위험	107	200
합 계	1,961	2,500

### 3) 비트레이딩 포지션 금리리스크 관리

금리위험이란 시장금리의 변동으로 인해 순이자이익 또는 순자산가치가 변동하는 위험을 말합니다.

당사는 금리변동에 따라 발생하게 될 순자산가치의 감소 및 자금부문 이익의 변동을 부담 가능한 범위 내로 관리함으로써 안정적 수익 확보를 추구하고 있습니다.

당사는 다음의 기본 원칙에 따라 금리위험을 관리하고 있습니다.

- 리스크관리팀은 일선부서로부터 독립되어 위험을 측정 및 모니터링, 통제, 보고
- 리스크관리팀은 시장 위기상황 시 금리위험이 회사에 미치는 영향을 평가, 보고

당사는 다양한 분석방법을 사용하여 비시장성 금융상품의 금리위험을 측정하고 관리합니다.

#### ① 금리VaR(Value at Risk)

시장이자율 변동에 대한 최대 손실규모로 금리변동에 따른 향후 1년간 최대 순자산가치감소 예상액입니다. 당사는 국제결제은행의 만기구간별 수정 듀레이션 Proxy를 이용하여 금리 VaR를 산출하고 있습니다.

#### ② 금리EaR(Earning at Risk)

금리변동에 따른 향후 1년간 최대 순이자이익 감소 예상액입니다. 회사는 국제결제은행이 제시한 만기구간별 "금리개정 중간시점"을 사용하여 금리EaR 값을 산출하고 있습니다.

#### ③ 비트레이딩포지션에 대한 VaR

당기말과 전기말 현재 당사가 보유중인 비트레이딩포지션에 대한 VaR의 내역은 다음과 같습니다.

(단위: 백만원)		
구분	제 30(당) 기	제 29(전) 기
금리 VaR	59,556	40,645
금리 EaR	17,121	13,273

### 4) 외환위험

당사는 통화노출되어 외환위험, 특히 주로 달러화와 관련된 환율변동위험에 노출되어 있습니다. 외환위험은 미래예상거래, 인식된 자산과 부채와 관련하여 발생하고 있습니다. 환율변동으로 인한 위험의 노출정도는 통화선도, 통화스왑계약을 활용하여 승인된 정책에서 정하는 한도 내에서 관리되고 있습니다. 당사의 경영진은 각각의 기능통화에 대한 외환위험을 관리하도록 하는 정책을 수립하고 있습니다.

당사 재무팀의 위험관리 정책은 외부와의 외환계약을 특정 자산, 부채 또는 미래예상거래에 대해 총액 기준으로 외환위험에 대한 위험회피로 지정하고 있습니다. 이러한 환노출은 주로 관련 외화로 표시되는 차입금을 통해 관리되고 있습니다.

보고기간말 현재 다른 모든 변수가 일정하고 외화에 대한 기능통화의 환율이 1% 변동시 환

율변동이 법인세비용차감전순이익에 미치는 영향은 1% 상승시 293백만원의 이익상승효과, 1% 하락시 293백만원의 이익감소효과가 발생할 것으로 예상됩니다.

당기말과 전기말 현재 외화자산·부채의 통화별 구성내역은 다음과 같습니다.

<제 30(당) 기>

(단위: 천USD, 백만원)		
구 분	USD	원화환산액
<b>&lt;자산&gt;</b>		
현금 및 상각후원가측정예치금	4,049	4,405
상각후원가 측정 대출채권	84,636	92,084
당기손익-공정가치 측정 유가증권	34,079	37,078
기타금융자산	2,128	2,316
자산총계	124,892	135,883
<b>&lt;부채&gt;</b>		
사채	-	-
기타금융부채	-	-
부채총계	-	-
순난내계정	124,892	135,883
난외 파생상품 노출액	(98,000)	(106,624)
외화 순 노출액	26,892	29,259

<제 29(전) 기>

(단위: 천USD, 백만원)		
구 분	USD	원화환산액
<자산>		
현금 및 상각후원가측정예치금	6,716	7,776
상각후원가 측정 대출채권	86,824	100,525
당기손익-공정가치 측정 유가증권	27,047	31,315
기타금융자산	2,219	2,569
자산총계	122,806	142,185
<부채>		
사채	40,000	46,312
기타금융부채	39	45
부채총계	40,039	46,357
순난내계정	82,767	95,828
난외 파생상품 노출액	96,500	111,728
외화 순 노출액	179,267	207,556

(5) 자본위험관리

당사는 여신전문금융업감독규정 제8조에 따라 경영지도비율을 유지하기 위하여 매월 조정 총자산에 의한 조정자기자본비율을 산출하고 있으며 경영지도비율을 7%이상으로 유지하고 있습니다.

(6) 금융상품 상계

당사는 실행가능한 일괄상계약정 또는 이와 유사한 약정의 적용을 받는 금융상품을 보유하고 있습니다. 유사한 약정은 파생상품청산약정 등을 포함합니다.

당기말과 전기말 현재 실행가능한 일괄 상계약정 또는 이와 유사한 약정의 적용을 받는 금융자산과 금융부채의 내역은 다음과 같습니다.

<제 30(당) 기>

(단위: 백만원)						
구분	인식된 금융상품 총액	상계되는 인식된 금융상품 총액	재무상태표에 표시되는 금융상품 순액	재무상태표에서 상계되지 않는 관련금액		순액
				금융상품	수취한 현금담보	
<금융자산>						
파생상품	10,857	-	10,857	-	-	10,857
<금융부채>						
파생상품	429	-	429	-	-	429

<제 29(전) 기>

(단위: 백만원)						
구분	인식된 금융상품 총액	상계되는 인식된 금융상품 총액	재무상태표에 표시되는 금융상품 순액	재무상태표에서 상계되지 않는 관련금액		순액
				금융상품	수취한 현금담보	
<금융자산>						
파생상품	1,551	-	1,551	-	-	1,551
<금융부채>						
파생상품	959	-	959	-	-	959



## 5. 중요한 회계추정과 판단

당사는 재무제표를 작성함에 있어 미래에 대한 추정과 가정을 하고 있습니다. 이러한 추정 및 판단은 지속적으로 평가되며, 과거 경험 및 현재의 상황에서 합리적으로 예측가능한 미래의 사건과 같은 다른 요소들을 고려하여 이루어집니다. 이렇게 산출된 회계추정치는 실제 발생 결과와 일치하지 않을 수 있습니다. 보고기간 말 현재 인식된 자산과 부채의 장부금액을 중요하게 변동시킬 수 있는 유의적인 위험을 포함하고 있는 회계추정과 가정은 다음과 같습니다.

### (1) 금융상품의 공정가치 측정

당사는 주식 6에서 기술한대로 정상거래시장에서 거래되지 않는 다양한 금융상품의 공정가치를 결정하기 위해 평가모형을 이용하는 경우 일반적인 가치평가모형부터 발전된 자체 평가모형까지 다양한 방법을 사용하며 이때 다양한 투입변수와 가정을 적용합니다.

### (2) 손실충당금

상각후원가로 측정되는 예치금 및 대출채권의 손상차손은 주식 3. (5)에 기술된 회계정책에 따라 측정되고 있습니다.

### (3) 법인세

정상적인 영업과정에서 최종 세금가액의 결정을 불확실하게 하는 여러 종류의 거래와 계산 방식이 존재합니다. 당사는 보고기간말 현재까지의 영업활동의 결과로 미래에 부담할 것으로 예상되는 법인세효과를 최선의 추정과정을 거쳐 당기법인세 및 이연법인세로 인식하였습니다. 하지만 실제 미래 최종 법인세부담은 인식한 관련 자산·부채와 일치하지 않을 수 있으며, 이러한 차이는 최종 법인세효과가 확정된 시점의 당기법인세 및 이연법인세자산·부채에 영향을 줄 수 있습니다.

### (4) 확정급여부채

확정급여채무의 현재가치는 많은 가정을 사용하는 보험수리적 방식에 의해 결정되는 다양한 요소들에 따라 달라질 수 있습니다. 연금의 순원가(이익)를 결정하는 데 사용되는 가정은 할인율을 포함하고 있으며, 이러한 가정의 변동은 확정급여채무의 장부금액에 영향을 줄 것입니다. 당사는 매년 말 적합한 할인율을 결정하고 있습니다. 이러한 할인율은 확정급여채무의 정산 시 발생할 것으로 예상되는 미래의 추정 현금 유출액의 현재가치를 결정할 때 사용되어야 하는 이자율을 나타냅니다. 당사는 연금이 지급되는 통화로 표시되고 관련 확정급여채무의 기간과 유사한 만기를 가진 우량 회사채 이자율을 고려하여 적절한 할인율을 결정하고 있습니다. 확정급여채무와 관련된 다른 주요한 가정들은 일부 현재의 시장 상황에 근거하고 있습니다.

### (5) 위험회피관계

당사는 위험회피관계를 지정하는데 있어 위험회피기간 전체에 걸쳐 높은 위험회피효과를 기대하고 있으며, 현금흐름위험회피에서 위험회피대상 예상거래는 발생가능성이 매우 높을 것으로 판단하고 있습니다.

## 6. 금융상품의 공정가치

활성시장에서 거래되는 금융상품(당기손익-공정가치측정금융상품과 기타포괄손익-공정가치측정금융상품 등)의 공정가치는 보고기간말 현재 고시되는 시장가격에 기초하여 산정됩니다. 활성시장에서 거래되지 아니하는 금융상품(예: 장외파생상품)의 공정가치는 평가기법을 사용하여 결정하고 있습니다. 당사는 다양한 평가기법을 활용하고 있으며 보고기간 종료일 현재 시장상황에 근거하여 가정을 수립하고 있습니다.

금융상품은 합리적인 판단력과 거래의사가 있는 독립된 당사자 사이의 최근 거래를 사용하는 방법, 실질적으로 동일한 다른 금융상품의 현행공정가치를 이용할 수 있다면 이를 참조하는 방법, 추정현금흐름할인방법, 옵션가격결정모형과 같은 다양한 기법들을 사용하여 공정가치를 산정하고 있습니다.

당사는 공정가치측정에 사용된 투입변수의 유의성을 반영하는 공정가치 서열체계를 이용하여 공정가치측정치를 분류하고 있습니다. 공정가치 서열체계는 다음과 같습니다.

- 수준 1: 동일한 자산이나 부채에 대한 활성시장의 (조정되지 않은)공시가격
- 수준 2: 직접적으로(예: 가격) 또는 간접적으로(예: 가격에서 도출되어) 관측가능한 자산이나 부채에 대한 투입변수(단, 수준 1에 포함된 공시가격은 제외)
- 수준 3: 관측가능한 시장자료에 기초하지 않은 자산이나 부채에 대한 투입변수

공정가치 측정치 전체를 공정가치 서열체계의 어느 수준으로 구분하는지는 공정가치측정치 전체에 유의적인 투입변수 중 가장 낮은 수준의 투입변수에 기초하여 결정합니다. 이러한 목적상 투입변수의 유의성은 공정가치 측정치 전체에 대해 평가되며, 공정가치 측정에서 관측가능한 투입변수를 이용하지만 그러한 관측가능한 투입변수가 관측가능하지 않은 투입변수에 기초한 유의적인 조정이 필요한 경우, 측정치는 수준 3의 측정치로 분류하고 있습니다. 공정가치 측정치 전체에 대한 특정 투입변수의 유의성을 평가할 때에는 당해 자산이나 부채에 특유한 요소를 고려하여 판단할 것이 요구됩니다.

(1) 공정가치로 측정하는 금융상품

1) 당기말과 전기말 현재 금융상품자산 및 금융상품부채의 평가수준별 공정가치의 내역은 다음과 같습니다.

<제 30(당) 기>

(단위: 백만원)				
구 분	수준 1	수준 2	수준 3	합 계
<b>&lt;금융자산&gt;</b>				
당기손익-공정가치 측정 대출채권	-	-	25,673	25,673
당기손익-공정가치 측정 유가증권(*1)				
채무증권	-	56,415	1,561,883	1,618,298
지분증권	22,199	-	90,327	112,526
소 계	22,199	56,415	1,652,210	1,730,824
<b>파생상품자산</b>				
매매목적	-	9,141	223	9,364
위험회피목적	-	1,716	-	1,716
소 계	-	10,857	223	11,080
<b>기타포괄손익-공정가치 측정 유가증권(*1)</b>				
채무증권	-	42,581	-	42,581
지분증권	790	-	2,055	2,845
소 계	790	42,581	2,055	45,426
합 계	22,989	109,853	1,680,161	1,813,003
<b>&lt;금융부채&gt;</b>				
<b>파생상품부채</b>				
매매목적	-	331	-	331
위험회피목적	-	98	-	98
합 계	-	429	-	429

당기손익-공정가치 측정 및 기타포괄손익-공정가치 측정 유가증권의 시장성 없는 지분증권 중(주)티에스아이 외 134개 종목과 출자금 중 큐브 그로스 제1호 투자조합 외 359개 종목, 수익증권 중 이시스사모부동산투자신탁24호 외 127개 종목은 독립적인 외부평가기관의 전문가적 판단에 근거한 합리적인 평가모형과 적절한 추정치를 사용하여 산정한 금액을 공정가치로 인식하였습니다. 외부평가기관은 공정가치 산정시DCF모형(Discounted Cash Flow Model), IMV모형(Imputed Market Value Model), FCFE모형(Free Cash Flow to the Firm Model), 배당할인모형, 위험조정할인율법, 순자산가치평가법 중 평가 대상의 특성을 고려하여 적합하다고 판단된 1개 이상의 평가방법을 사용하여 공정가치를 산정하고 있습니다.

<제 29(전) 기>

(단위: 백만원)				
구 분	수준 1	수준 2	수준 3	합 계
<b>&lt;금융자산&gt;</b>				
당기손익-공정가치 측정 대출채권	-	-	60,640	60,640
당기손익-공정가치 측정 유가증권(*1)				
채무증권	633	23,815	1,374,844	1,399,292
지분증권	6,686	-	60,583	67,269
소 계	7,319	23,815	1,435,427	1,466,561
<b>파생상품자산</b>				
매매목적	-	1,468	258	1,726
위험회피목적	-	83	-	83
소 계	-	1,551	258	1,809
<b>기타포괄손익-공정가치 측정 유가증권 (*1)</b>				
지분증권	29	-	2,118	2,147
합 계	7,348	25,366	1,498,443	1,531,157
<b>&lt;금융부채&gt;</b>				
<b>파생상품부채</b>				
매매목적	-	959	-	959

(\*1) 당기손익-공정가치 측정 및 기타포괄손익-공정가치 측정 유가증권의 시장성 없는 지분증권 중 주식 회사 신한알파강남위탁관리부동산투자회사 외 132개 종목과 출자금 중 IBKC-메디치세컨더리투자조합 외 373개 종목, 수익증권 중 JB파워전문투자형사모특별자산투자신탁2호 외 120개 종목은 독립적인 외부평가기관의 전문가적 판단에 근거한 합리적인 평가모형과 적절한 추정치를 사용하여 산정한 금액을 공정가치로 인식하였습니다. 외부평가기관은 공정가치 산정시 DCF모형(Discounted Cash Flow Model), IMV모형(Imputed Market Value Model), FCFF모형(Free Cash Flow to the Firm Model), 배당할인모형, 위험조정할인율법 중 평가 대상의 특성을 고려하여 적합하다고 판단된 1개 이상의 평가방법을 사용하여 공정가치를 산정하고 있습니다.

2) 공정가치서열 수준 3의 변동내역

당기와 전기 중 공정가치 수준 3에 해당하는 금융상품의 증감내역은 다음과 같습니다.

(단위: 백만원)								
구 분	제 30(당) 기				제 29(전) 기			
	당기손익- 공정가치 측정 대출채권	당기손익- 공정가치 측정 유가증권	파생상품	기타포괄손익- 공정가치 측정 유가증권	당기손익- 공정가치 측정 대출채권	당기손익- 공정가치 측정 유가증권	파생상품	기타포괄손익- 공정가치 측정 유가증권
	<b>&lt;금융자산&gt;</b>							
기초금액	60,640	1,435,427	258	2,118	77,568	1,004,140	1,025	178
당기손익인식액(*1)	1,562	18,775	(44)	-	2,405	5,405	3,885	-
기타포괄손익인식액	-	-	-	(63)	-	-	-	(325)
당기취득	11,849	618,850	9	-	19,204	739,364	375	2,265
당기감소	(48,378)	(370,045)	-	-	(38,537)	(289,863)	(5,027)	-
수준 2으로의 이동(*2)	-	(25,281)	-	-	-	(23,619)	-	-
수준 1으로의 이동(*2)	-	(25,516)	-	-	-	-	-	-
기말잔액	25,673	1,652,210	223	2,055	60,640	1,435,427	258	2,118
<b>&lt;금융부채&gt;</b>								
기초금액	-	-	-	-	-	-	111	-
당기감소	-	-	-	-	-	-	(111)	-
기말잔액	-	-	-	-	-	-	-	-

당기와 전기 중 공정가치 수준 3으로 분류된 금융상품의 증감내역 중 당기손익으로 인식된 금액과 보고기간 말 현  
 (\*1) 재 보유하고 있는 금융상품 관련 당기손익 인식액은 포괄손익계산서 상 다음과 같은 개별항목으로 표시되고 있습니다.

(단위: 백만원)				
구 분	제 30(당) 기		제 29(전) 기	
	당기손익 인식금액	보고기간말 보유 금융상품 관련 당기손익 인식액	당기손익 인식금액	보고기간말 보유 금융상품 관련 당기손익 인식액
	당기손익-공정가치측정 대출채권 관련손익	1,562	263	2,405
당기손익-공정가치측정 유가증권 관련손익	18,775	17,573	5,405	2,988
파생상품관련손익	(44)	-	3,885	2,269
합 계	20,293	17,836	11,695	7,706

(\*2) 해당 금융상품에 대한 관측가능한 시장 자료의 이용가능 여부가 변경됨에 따라 수준간 이동이 발생하였습니다. 당사는 수준 간 이동을 발생시키는 사건이나 상황의 변동이 일어난 보고기간 말에 수준의 변동을 인식합니다.

3) 당기말과 전기말 현재 공정가치 수준 2로 분류된 금융상품의 공정가치 측정시 사용된 평가방법과 투입변수는 다음과 같습니다.

<제 30(당) 기>

(단위: 백만원)				
금융상품 종류	가치평가방법	종류	장부금액	투입변수
<금융자산>				
당기손익-공정가치측정금융자산	순자산가치법	채무증권	56,415	기초자산의 공정가치
매매목적 파생상품자산	DCF모형	통화선도	9,141	할인율, 환율
위험회피목적 파생상품자산		통화스왑	1,716	할인율, 환율
기타포괄손익-공정가치측정유가증권		채무증권	42,581	할인율
금융자산 합계			109,853	
<금융부채>				
매매목적 파생상품부채	DCF모형	통화선도	331	할인율, 환율
위험회피목적 파생상품부채		이자율스왑	98	할인율
금융부채 합계			429	

<제 29(전) 기>

(단위: 백만원)				
금융상품 종류	가치평가방법	종류	장부금액	투입변수
<금융자산>				
당기손익-공정가치측정금융자산	순자산가치법	채무증권	23,815	기초자산의 공정가치
매매목적 파생상품자산	DCF모형	통화선도	1,468	할인율, 환율
위험회피목적 파생상품자산		통화스왑	83	할인율, 환율
금융자산 합계			25,366	
<금융부채>				
매매목적 파생상품부채	DCF모형	통화선도	959	할인율, 환율
금융부채 합계			959	

4) 당기말과 전기말 현재 공정가치 수준 3으로 분류된 금융상품의 공정가치 측정시 사용된 평가기법 및 유의적이지만 관측가능하지 않은 투입변수는 다음과 같습니다.

<제 30(당) 기>

(단위: 백만원)					
금융상품 종류	가치평가기법	종류	장부금액	유의적이지만 관측가능하지 않은 투입변수	범위
파생상품자산	옵션모형(*)	주식관련	223	기초자산의 변동성	-
당기손익-공정가치측정금융자산	할인된 현금흐름, 순자산 가치법, 유사기업비교법, 옵션모형(*)	채무증권, 지분증권, 대출채권	1,677,883	할인율	2.17% ~ 16.30%
				성장율	0.00% ~ 1.00%
				기초자산의 변동성	18.49% ~ 40.77%
기타포괄손익-공정가치측정유가증권	순자산가치법	지분증권	2,055	-	-
금융자산 합계			1,680,161		

(\*) 공정가치를 측정하기 위해 적용된 옵션모형은 이항모형입니다.

<제 29(전) 기>

(단위: 백만원)					
금융상품 종류	가치평가기법	종류	장부금액	유의적이지만 관측가능하지 않은 투입변수	범위
파생상품자산	옵션모형(*)	주식관련	258	기초자산의 변동성	-
당기손익-공정가치측정금융자산	할인된 현금흐름, 순자산 가치법, 유사기업비교법, 옵션모형(*)	채무증권, 지분증권, 대출채권	1,496,067	할인율	4.34%~16.66%
				성장율	0.00%
				기초자산의 변동성	13.54%~46.36%
기타포괄손익-공정가치측정유가증권	순자산가치법	지분증권	2,118	-	-
금융자산 합계			1,498,443		

(\*) 공정가치를 측정하기 위해 적용된 옵션모형은 이항모형입니다.



5) 관측가능하지 않은 투입변수의 변경에 대한 민감도

당기말과 전기말 현재 수준 3으로 분류된 금융상품의 공정가치 측정 시 관측가능하지 않은 투입변수를 합리적으로 가능한 대체적인 가정에 따른 투입변수로 변경하는 경우 당기손익 또는 기타포괄손익 등으로 인식되는 변동의 효과는 다음과 같습니다.

<제 30(당) 기>

(단위: 백만원)		
금융상품 종류	유리한 변동	불리한 변동
당기손익-공정가치측정금융자산(*1)	7,319	(6,754)

(\*1) 주요 관측불가능한 투입변수인 기초자산의 변동성을 10%만큼 증가 또는 감소시킴으로써 공정가치 변동을 산출하고 있습니다.

<제 29(전) 기>

(단위: 백만원)		
금융상품 종류	유리한 변동	불리한 변동
당기손익-공정가치측정금융자산(*1)	4,147	(2,946)

(\*1) 주요 관측불가능한 투입변수인 기초자산의 변동성을 10%만큼 증가 또는 감소시킴으로써 공정가치 변동을 산출하고 있습니다.

(2) 상각후원가로 측정하는 금융상품

1) 상각후원가로 측정하는 금융상품의 공정가치 산출방법은 다음과 같습니다.

구분	공정가치 산출 방법
대출채권	대출채권의 공정가치는 수취할 것으로 예상되는 기대 현금흐름의 현재가치로 평가됩니다. 기대 현금흐름은 공정가치를 결정하기 위해 현재 시장 이자율에 차주의 신용위험 등을 고려한 할인율로 할인하였습니다.
상각후원가 측정 유가증권,	최근 거래가격의 산술평균한 값을 공정가치로 산출하였습니다.
차입부채 및 사채	차입부채와 사채는 계약상 현금흐름을 시장이자율에 잔여위험을 고려한 할인율로 할인한 현재가치를 공정가치로 산출하였습니다.

2) 당기말과 전기말 현재 상각후원가로 측정하는 금융상품 자산·부채의 장부금액 및 공정가치내역은 다음과 같습니다.

(단위: 백만원)				
구 분	제 30(당) 기		제 29(전) 기	
	장부금액	공정가치	장부금액	공정가치
<b>&lt;금융자산&gt;</b>				
상각후원가 측정 대출채권(*1)	5,833,563	5,941,549	5,513,242	5,591,083
대출금	5,475,467	5,562,076	4,645,519	4,713,076
금융리스채권	338,009	358,514	403,817	413,237
할부금융채권	20,087	20,959	463,906	464,770
기타금융자산(*2)	45,536	46,594	43,724	44,381
합 계	5,879,099	5,988,143	5,556,966	5,635,464
<b>&lt;금융부채&gt;</b>				
차입부채	715,000	722,567	990,000	996,978
사채	6,794,623	6,843,046	5,441,659	5,448,706
원화사채	6,794,623	6,843,046	5,395,354	5,402,386
외화사채	-	-	46,305	46,320
기타금융부채(*3)	115,611	119,605	119,924	124,829
합 계	7,625,234	7,685,218	6,551,583	6,570,513

(\*1) 상각후원가 측정 금융자산 범주로 분류되지 않는 금융리스채권이 포함되어 있습니다.

(\*2) 미수금, 미수수익, 보증금, 가지급금 등으로 구성되어 있습니다.

(\*3) 상각후원가 측정 금융부채 범주로 분류되지 않는 리스부채가 포함되어 있습니다.

3) 당기말과 전기말 현재 재무상태표에서 공정가치로 측정되지는 않으나 공정가치가공시되는 금융상품 자산·부채의 평가수준별 공정가치의 내역은 다음과 같습니다.

<제 30(당) 기>

(단위: 백만원)				
구 분	수준 1	수준 2	수준 3	합 계
<b>&lt;금융자산&gt;</b>				
상각후원가 측정대출채권(*1)	-	-	5,941,549	5,941,549
대출금	-	-	5,562,076	5,562,076
금융리스채권	-	-	358,514	358,514
할부금융채권	-	-	20,959	20,959
기타금융자산(*2)	-	-	46,594	46,594
합 계	-	-	5,988,143	5,988,143
<b>&lt;금융부채&gt;</b>				
차입부채	-	-	722,567	722,567
사채	-	6,843,046	-	6,843,046
원화사채	-	6,843,046	-	6,843,046
기타금융부채(*3)	-	-	119,605	119,605
합 계	-	6,843,046	842,172	7,685,218

(\*1) 상각후원가 측정 금융자산의 범주로 분류되지 않는 금융리스채권이 포함되어 있습니다.

(\*2) 미수금, 미수수익, 보증금, 가지급금 등으로 구성되어 있습니다.

(\*3) 상각후원가 측정 금융부채의 범주로 분류되지 않는 리스부채가 포함되어 있습니다.

<제 29(전) 기>

(단위:백만원)				
구 분	수준 1	수준 2	수준 3	합 계
<b>&lt;금융자산&gt;</b>				
상각후원가 측정대출채권(*1)	-	-	5,591,083	5,591,083
대출금	-	-	4,713,076	4,713,076
금융리스채권	-	-	413,237	413,237
할부금융채권	-	-	464,770	464,770
기타금융자산(*2)	-	-	44,381	44,381
합 계	-	-	5,635,464	5,635,464
<b>&lt;금융부채&gt;</b>				
차입부채	-	-	996,978	996,978
사채	-	5,448,706	-	5,448,706
원화사채	-	5,402,386	-	5,402,386
외화사채	-	46,320	-	46,320
기타금융부채(*3)	-	-	124,829	124,829
합 계	-	5,448,706	1,121,807	6,570,513

(\*1) 상각후원가 측정 금융자산의 범주로 분류되지 않는 금융리스채권이 포함되어 있습니다.

(\*2) 미수금, 미수수익, 보증금, 가지급금 등으로 구성되어 있습니다.

(\*3) 상각후원가 측정 금융부채의 범주로 분류되지 않는 리스부채가 포함되어 있습니다.

7. 금융상품의 범주별 분류

(1) 당기말과 전기말 현재 금융자산과 금융부채의 범주별 장부금액은 다음과 같습니다.

<제 30(당) 기>

(단위: 백만원)								
구 분	당기손익- 공정가치 측정 금융자산	기타포괄손익 -공정가치 측 정 금융자산	상각후원가 측정 금융자산	위험회피 파생상품자산	당기손익- 공정가치 측정 금융부채	상각후원가 측정 금융부채	위험회피 파생상품부채	합 계
<금융자산>								
상각후원가 측정 예치금	-	-	162,954	-	-	-	-	162,954
당기손익-공정가치 측정 유가증 권	1,730,824	-	-	-	-	-	-	1,730,824
당기손익-공정가치 측정 대출채 권	25,673	-	-	-	-	-	-	25,673
파생상품자산	9,364	-	-	1,716	-	-	-	11,080
상각후원가 측정 대출채권(*1)	-	-	5,833,563	-	-	-	-	5,833,563
기타포괄손익-공정가치 측정 유가증권	-	45,426	-	-	-	-	-	45,426
기타금융자산	-	-	45,536	-	-	-	-	45,536
합 계	1,765,861	45,426	6,042,053	1,716	-	-	-	7,855,056
<금융부채>								
파생상품부채	-	-	-	-	331	-	98	429
차입부채	-	-	-	-	-	715,000	-	715,000
사채	-	-	-	-	-	6,794,623	-	6,794,623
기타금융부채(*2)	-	-	-	-	-	115,611	-	115,611
합 계	-	-	-	-	331	7,625,234	98	7,625,663

(\*1) 상각후원가 측정 금융자산의 범주로 분류되지 않는 금융리스채권이 포함되어 있습니다.

(\*2) 상각후원가 측정 금융부채의 범주로 분류되지 않는 리스부채가 포함되어 있습니다.

<제 29(전) 기>

(단위: 백만원)							
구 분	당기손익- 공정가치 측정 금융자산	기타포괄손익- 공정가치 측정 금융자산	상각후원가 측정 금융자산	위험회피 파생상품자산	당기손익- 공정가치 측정 금융부채	상각후원가 측정 금융부채	합 계
<금융자산>							
상각후원가 측정 예치금	-	-	83,864	-	-	-	83,864
당기손익-공정가치 측정 유가증권	1,466,561	-	-	-	-	-	1,466,561
당기손익-공정가치 측정 대출채권	60,640	-	-	-	-	-	60,640
파생상품자산	1,726	-	-	83	-	-	1,809
상각후원가 측정 대출채권(*1)	-	-	5,513,242	-	-	-	5,513,242
기타포괄손익-공정가치 측정 유가증권	-	2,147	-	-	-	-	2,147
기타금융자산	-	-	43,724	-	-	-	43,724
합 계	1,528,927	2,147	5,640,830	83	-	-	7,171,987
<금융부채>							
파생상품부채	-	-	-	-	959	-	959
차입부채	-	-	-	-	-	990,000	990,000
사채	-	-	-	-	-	5,441,659	5,441,659
기타금융부채(*2)	-	-	-	-	-	119,924	119,924
합 계	-	-	-	-	959	6,551,583	6,552,542

(\*1) 상각후원가 측정 금융자산의 범주로 분류되지 않는 금융리스채권이 포함되어 있습니다.

(\*2) 상각후원가 측정 금융부채의 범주로 분류되지 않는 리스부채가 포함되어 있습니다.

(2) 당기와 전기 중 발생한 금융상품의 범주별 포괄손익은 다음과 같습니다.

<제 30(당) 기>

(단위: 백만원)								
구 분	순손익							기타포괄손익
	이자수익/비용(*)	수수료수익/비용	당기손익-공정가치측정금융자산 관련손익	신용손실충당금 전입액	파생상품 관련손익	기타손익	합 계	
<b>&lt;금융자산&gt;</b>								
당기손익-공정가치 측정 금융자산	1,080	2,496	124,478	-	-	94,902	222,956	-
기타포괄손익-공정가치측정 유가증권	451	-	-	(232)	-	3	222	1,286
상각후원가 측정 금융자산 (*1)	306,487	18,733	-	(60,948)	-	-	264,272	-
위험회피파생상품자산	-	-	-	-	21,916	-	21,916	(105)
기타자산	260	-	-	(556)	-	-	(296)	-
합 계	308,278	21,229	124,478	(61,736)	21,916	94,905	509,070	1,181
<b>&lt;금융부채&gt;</b>								
상각후원가 측정 금융부채	(149,636)	-	-	-	-	-	(149,636)	-
위험회피파생상품부채	-	-	-	-	(2,135)	-	(2,135)	-
기타금융부채(*2)	(2,528)	-	-	-	-	-	(2,528)	-
합 계	(152,164)	-	-	-	(2,135)	-	(154,299)	-

(\*1) 금융리스채권 관련 이자수익/비용 금액이 상각후원가 측정 금융자산 관련 순손익에 포함되어 있습니다.

(\*2) 리스부채의 이자비용 금액이 기타금융부채 관련 순손익에 포함되어 있습니다.

<제 29(전) 기>

(단위: 백만원)							
구 분	순손익						기타포괄손익
	이자수익/비용(*)	수수료수익/비용	신용손실충당금 환입액	파생상품 관련손익	기타손익	합 계	
<b>&lt;금융자산&gt;</b>							
당기손익-공정가치 측정 금융자산	1,717	2,349	-	-	60,091	64,157	-
기타포괄손익-공정가치측정유가증권	361	-	113	-	-	474	(189)
상각후원가 측정 금융자산(*1)	263,092	6,817	715	-	-	270,624	-
위험회피파생상품자산	-	-	-	11,581	-	11,581	(334)
기타자산	369	-	73	-	-	442	-
합 계	265,539	9,166	901	11,581	60,091	347,278	(523)
<b>&lt;금융부채&gt;</b>							
상각후원가 측정 금융부채	(136,014)	-	-	-	-	(136,014)	-
위험회피파생상품부채	-	-	-	(7,284)	-	(7,284)	(868)
기타금융부채(*2)	(2,965)	-	-	-	-	(2,965)	-
합 계	(138,979)	-	-	(7,284)	-	(146,263)	(868)

(\*1) 금융리스채권의 이자수익/비용 금액이 상각후원가 측정 금융자산 관련 순손익에 포함되어 있습니다.

(\*2) 리스부채의 이자비용 금액이 기타금융부채 관련 순손익에 포함되어 있습니다.

8. 현금 및 상각후원가측정예치금

당기말과 전기말 현재 현금 및 상각후원가측정예치금의 종류별 내역은 다음과 같습니다.

(단위: 백만원)		
구 분	제 30(당) 기	제 29(전) 기
현 금	-	2
원화예치금	정기예금	160,000
	기타금융기관예치금	461,057
	소 계	621,057
외화예치금	외화정기예치금	-
	외화기타예치금	4,405
	소 계	4,405
합 계	625,462	83,867

(\*) 당기말 및 전기말 현재 사용이 제한되어 있는 예치금 내역은 없습니다.



9. 당기손익-공정가치측정유가증권 및 당기손익-공정가치측정대출채권

당기말과 전기말 현재 당기손익-공정가치측정유가증권 및 당기손익-공정가치측정대출채권의 내역은 다음과 같습니다.

(단위: 백만원)			
구 분		제 30(당) 기	제 29(전) 기
당기손익-공정가치측정유가증권			
채무증권	פות가능주식	44,833	7,056
	פות가능출자금	828,456	748,455
	수익증권	734,009	587,894
	복합금융상품	-	55,887
	기타채무증권	11,000	-
	소 계	1,618,298	1,399,292
지분증권	주식	112,526	67,269
합 계		1,730,824	1,466,561
당기손익-공정가치측정대출채권		25,673	60,640

10. 기타포괄손익-공정가치측정유가증권과 상각후원가측정유가증권

(1) 기타포괄손익-공정가치측정유가증권과 상각후원가측정유가증권 내역

당기말과 전기말 현재 기타포괄손익-공정가치측정유가증권 및 상각후원가측정유가증권의 내역은 다음과 같습니다.

(단위: 백만원)			
구 분		제 30(당) 기	제 29(전) 기
기타포괄손익-공정가치측정유가증권			
채무증권	회사채	22,702	-
	국공채	19,879	-
소 계		42,581	-
지분증권	주식	2,845	2,147
합 계		45,426	2,147

당기말과 전기말 현재 지분상품에 대한 투자 중 기타포괄손익-공정가치 측정 항목으로 지정한 내역은 하단과 같습니다.

구 분	제 30(당) 기	제 29(전) 기
시장성주식	790	29
비시장성주식	2,055	2,118
합 계	2,845	2,147

상기 내역의 지분증권은 기타포괄손익-공정가치 측정 항목으로 지정한 지분증권으로 정책상 필요에 따른 보유 등의 이유로 기타포괄손익-공정가치 측정 선택권을 행사하였습니다.

보고기간에 인식한 배당금 중에서 보고기간에 제거한 지분상품으로 인한 배당금 인식액은 없으며, 보고기간 말 현재 보유하고 있는 지분상품과 관련된 배당금 인식액은 3백만원 입니다.

(2) 당기와 전기 중 기타포괄손익-공정가치 측정 채무증권과 상각후원가 측정 채무증권의 장부금액 변동내역은 다음과 같습니다.

<제 30(당) 기>

(단위: 백만원)						
구 분	기타포괄손익-공정가치 측정 채무증권			상각후원가 측정 채무증권		
	12개월 기대신용손실	전체기간 기대신용손실	합 계	12개월 기대신용손실	전체기간 기대신용손실	합 계
기초	-	-	-	-	-	-
- 12개월 기대신용손실로 대체	-	-	-	-	-	-
- 전체기간 기대신용손실로 대체	-	-	-	-	-	-
- 신용이 손상된 금융자산으로 대체	-	-	-	-	-	-
취득	42,240	-	42,240	-	-	-
기타	341	-	341	-	-	-
기말	42,581	-	42,581	-	-	-

<제 29(전) 기>

(단위: 백만원)						
구 분	기타포괄손익-공정가치 측정 채무증권			상각후원가 측정 채무증권		
	12개월 기대신용손실	전체기간 기대신용손실	합 계	12개월 기대신용손실	전체기간 기대신용손실	합 계
기초	27,077	-	27,077	3,002	-	3,002
- 12개월 기대신용손실로 대체	-	-	-	-	-	-
- 전체기간 기대신용손실로 대체	-	-	-	-	-	-
- 신용이 손상된 금융자산으로 대체	-	-	-	-	-	-
상환	(27,077)	-	(27,077)	(3,002)	-	(3,002)
기말	-	-	-	-	-	-

(3) 당기와 전기 중 기타포괄손익-공정가치측정 지분증권의 변동내역은 다음과 같습니다.

(단위 : 백만원)		
구 분	제 30(당) 기	제 29(전) 기
기초	2,147	228
취득	-	2,265
감소	-	-
평가	698	(346)
기말	2,845	2,147

(4) 당기와 전기 중 기타포괄손익-공정가치측정 채무증권과 상각후원가측정 채무증권의 신용손실충당금 변동내역은 다음과 같습니다.

<제 30(당) 기>

(단위: 백만원)						
구 분	기타포괄손익-공정가치 측정 채무증권			상각후원가 측정 채무증권		
	12개월 기대신용손실	전체기간 기대신용손실	합 계	12개월 기대신용손실	전체기간 기대신용손실	합 계
기초	-	-	-	-	-	-
- 12개월 기대신용손실로 대체	-	-	-	-	-	-
- 전체기간 기대신용손실로 대체	-	-	-	-	-	-
- 신용이 손상된 금융자산으로 대체	-	-	-	-	-	-
신용손실충당금전입액	232	-	232	-	-	-
기말	232	-	232	-	-	-

<제 29(전) 기>

(단위: 백만원)						
구 분	기타포괄손익-공정가치 측정 채무증권			상각후원가 측정 채무증권		
	12개월 기대신용손실	전체기간 기대신용손실	합 계	12개월 기대신용손실	전체기간 기대신용손실	합 계

기초	114	-	114	-	-	-
- 12개월 기대신용손실로 대체	-	-	-	-	-	-
- 전체기간 기대신용손실로 대체	-	-	-	-	-	-
- 신용이 손상된 금융자산으로 대체	-	-	-	-	-	-
신용손실충당금환입액	(114)	-	(114)	-	-	-
기말	-	-	-	-	-	-

(5) 기타포괄손익-공정가치측정유가증권 및 상각후원가측정유가증권 처분손익  
당기와 전기 중 기타포괄손익-공정가치측정유가증권 및 상각후원가측정유가증권에 대하여 인식한 처분손익은 다음과 같습니다.

(단위: 백만원)		
구 분	제 30(당) 기	제 29(전) 기
기타포괄손익-공정가치측정유가증권처분이익	-	-
기타포괄손익-공정가치측정유가증권처분손실	-	280
합 계	-	280

11. 상각후원가측정대출채권

(1) 상각후원가 측정 대출채권의 구성 내역

당기말과 전기말 현재 상각후원가 측정 대출채권의 구성내역은 다음과 같습니다.

(단위: 백만원)		
구 분	제 30(당) 기	제 29(전) 기
대출금	5,603,763	4,705,795
금융리스채권	353,558	422,172
할부금융채권	20,675	465,750
대출채권 총계	5,977,996	5,593,717
차감 : 현재가치할인차금	(1,301)	(1,697)
차감 : 이연대출부대수익	(23,064)	(8,790)
대손충당금차감전 대출채권 총계	5,953,631	5,583,230
차감 : 대손충당금	(120,068)	(69,988)
대손충당금차감후 대출채권 총계	5,833,563	5,513,242

(2) 대손충당금 증감내역

당기와 전기 중 상각후원가 측정 금융상품으로 분류되는 대출채권 및 기타자산에 대한 대손충당금 변동내역은 다음과 같습니다.

<제 30(당) 기>

(단위: 백만원)							
구 분	대출채권			기타자산			합 계
	12개월 기대신용손실	신용위험이 증가한 금융자산	신용이 손상된 금융자산	12개월 기대신용손실	신용위험이 증가한 금융자산	신용이 손상된 금융자산	
기초	15,031	20,484	34,473	72	13	572	70,645
- 12개월기대신용손실로의 대체	776	(682)	(94)	2	(2)	-	-
- 신용위험이 증가한 금융자산으로의 대체	(675)	675	-	(2)	2	-	-
- 신용이 손상된 금융자산으로의 대체	(8)	(78)	86	-	(1)	1	-
신용손실충당금전입액(*)	16,490	34,294	10,165	78	89	388	61,504
상각액	-	-	(11,147)	-	-	(214)	(11,361)
할인차금 상각액	-	-	(854)	-	-	-	(854)
대출채권 매각	(1,036)	-	-	(2)	-	-	(1,038)
상각채권 회수	-	-	2,043	-	-	-	2,043
기타	-	-	125	-	-	-	125
기말	30,578	54,693	34,797	148	101	747	121,064

(\*) COVID-19의 확산에 따른 경기침체에 대응하기 위하여 당기말 기준으로 추가 적립한 대손충당금 전입액이 포함되어 있습니다. 당사는 당기말 기준으로 변경된 미래전망정보를 반영한 예측부도를 재추정을 통해 16,007백만원의 충당금을 추가 적립하였습니다.

<제 29(전) 기>

(단위: 백만원)							
구 분	대출채권			기타자산			합 계
	12개월 기대신용손실	신용위험이 증가한 금융자산	신용이 손상된 금융자산	12개월 기대신용손실	신용위험이 증가한 금융자산	신용이 손상된 금융자산	
기초	16,371	30,424	25,531	60	9	658	73,053
- 12개월기대신용손실로의 대체	2,878	(2,480)	(398)	3	(1)	(2)	-
- 신용위험이 증가한 금융자산으로의 대체	(874)	874	-	(4)	4	-	-
- 신용이 손상된 금융자산으로의 대체	(22)	(5,799)	5,821	-	(1)	1	-
신용손실충당금전입(환입)액	(3,322)	(364)	2,971	13	2	(88)	(788)
상각액	-	-	(2,110)	-	-	(132)	(2,242)
할인차금 상각액	-	-	(1,065)	-	-	-	(1,065)
상각채권 회수	-	-	3,723	-	-	135	3,858
기타	-	(2,171)	-	-	-	-	(2,171)
기말	15,031	20,484	34,473	72	13	572	70,645

(3) 이연대출부대수익

당기와 전기 중 이연대출부대수익 변동내역은 다음과 같습니다.

(단위: 백만원)		
구 분	제 30(당) 기	제 29(전) 기
기초잔액	(8,790)	(6,206)
신규발생	(26,772)	(7,407)
상각액	12,498	4,823
기말잔액	(23,064)	(8,790)

(4) 상각후원가 측정 금융상품으로 분류되는 대출채권 및 기타금융자산 대손충당금 반영 전 장부금액

당기와 전기 중 상각후원가 측정 금융상품으로 분류되는 대출채권 및 기타금융자산의 대손충당금 반영 전 장부금액 변동내역은 다음과 같습니다.

<제 30(당) 기>

(단위: 백만원)							
구 분	대출채권			기타금융자산			합 계
	12개월 기대신용손실	신용위험이 증가한 금융자산	신용이 손상된 금융자산	12개월 기대신용손실	신용위험이 증가한 금융자산	신용이 손상된 금융자산	
기초	4,846,848	695,202	41,180	42,317	1,689	375	5,627,611
- 12개월기대신용손실로의 대체	70,935	(70,740)	(195)	231	(231)	-	-
- 신용위험이 증가한 금융자산으로의 대체	(168,882)	168,882	-	(605)	605	-	-
- 신용이 손상된 금융자산으로의 대체	(6,377)	(2,149)	8,526	(26)	(18)	44	-
순증감	1,347,806	(48,145)	1,037	2,138	(89)	316	1,303,063
상각	-	-	(11,147)	-	-	(214)	(11,361)
대출채권 매각(*)	(919,150)	-	-	-	-	-	(919,150)
기말	5,171,180	743,050	39,401	44,055	1,956	521	6,000,163

(\*) 당사는 동일지배하 특수관계자인 신한카드에 리테일 영업부문 금융자산을 양도할 것을 2020년 8월 13일 이사회 및 주주총회에서 결의하였으며, 해당 자산의 이전은 10월말 거래 종료되었습니다. 이로 인해 당기에 인식된 매각이익은 6,852백만원입니다.

<제 29(전) 기>

(단위: 백만원)							
구 분	대출채권			기타금융자산			합 계
	12개월 기대신용손실	신용위험이 증가한 금융자산	신용이 손상된 금융자산	12개월 기대신용손실	신용위험이 증가한 금융자산	신용이 손상된 금융자산	
기초	4,208,312	397,347	44,352	37,184	1,094	355	4,688,644
- 12개월기대신용손실로의 대체	24,075	(23,546)	(529)	109	(107)	(2)	-
- 신용위험이 증가한 금융자산으로의 대체	(183,720)	183,720	-	(651)	651	-	-
- 신용이 손상된 금융자산으로의 대체	(5,314)	(11,312)	16,626	(29)	(39)	68	-
순증감	917,948	153,429	(17,159)	5,704	90	86	1,060,098
상각	-	-	(2,110)	-	-	(132)	(2,242)
대출채권 매각	(114,453)	-	-	-	-	-	(114,453)
기타	-	(4,436)	-	-	-	-	(4,436)
기말	4,846,848	695,202	41,180	42,317	1,689	375	5,627,611



12. 리스자산

(1) 당기말과 전기말 현재 리스자산의 내역은 다음과 같습니다.

(단위: 백만원)		
구 분	제 30(당) 기	제 29(전) 기
운용리스자산	6,292	9,938
감가상각누계액	(5,482)	(7,370)
합 계	810	2,568

(2) 운용리스자산

당기말과 전기말 현재 취득원가를 기준으로 한 운용리스자산에 대한 업종별 내역은 다음과 같습니다.

(단위: 백만원)		
구 분	제 30(당) 기	제 29(전) 기
1. 제조업	6,223	9,938
2. 도·소매, 숙박업	69	-
합 계	6,292	9,938

(3) 당기와 전기 중 운용리스자산의 변동내역은 다음과 같습니다.

(단위: 백만원)		
구 분	제 30(당) 기	제 29(전) 기
기초장부금액	2,568	5,879
취득액	6,223	-
처분액	(6,405)	(472)
감가상각비	(1,576)	(2,839)
기말장부금액	810	2,568

(4) 당기말과 전기말 현재 금융리스채권의 리스총투자와 회수할 최소리스료의 현재가치는 다음과 같습니다.

<제 30(당) 기>

(단위: 백만원)			
구 분	총투자액	미실현이자수익	최소리스료의 현재가치
1년 이내	140,870	13,356	127,514
1년 초과 ~ 2년 이내	99,276	8,092	91,184
2년 초과 ~ 3년 이내	67,608	4,303	63,305
3년 초과 ~ 4년 이내	48,143	1,795	46,348
4년 초과 ~ 5년 이내	20,849	267	20,582
5년 초과	4,625	-	4,625
합 계	381,371	27,813	353,558

당기 중 인식한 금융리스채권에 대한 이자수익은 16,680백만원입니다.

<제 29(전) 기>

(단위: 백만원)			
구 분	총투자액	미실현이자수익	최소리스료의 현재가치
1년 이내	176,561	16,252	160,309
1년 초과 ~ 2년 이내	115,693	9,677	106,016
2년 초과 ~ 3년 이내	78,766	5,154	73,612
3년 초과 ~ 4년 이내	46,770	2,232	44,538
4년 초과 ~ 5년 이내	30,498	599	29,899
5년 초과	7,800	3	7,797
합 계	456,088	33,917	422,171

전기 중 인식한 금융리스채권에 대한 이자수익은 19,505백만원입니다.

(5) 리스료 회수계획

당기말 및 전기말 현재 실행된 리스계약에 대한 연도별 리스료 회수계획은 다음과 같습니다.

<제 30(당) 기>

(단위: 백만원)				
구 분	금융리스			운용리스
	최소리스료	현재가치조정	최소리스료의 현재가치	최소리스료
1년 이내	140,870	(13,356)	127,514	1,175
1년 초과 ~ 2년 이내	99,276	(8,092)	91,184	10
2년 초과 ~ 3년 이내	67,608	(4,303)	63,305	27
3년 초과 ~ 4년 이내	48,143	(1,795)	46,348	-
4년 초과 ~ 5년 이내	20,849	(267)	20,582	-
5년 초과	4,625	-	4,625	-
합 계	381,371	27,813	353,558	1,212

<제 29(전) 기>

(단위: 백만원)				
구분	금융리스			운용리스
	최소리스료	현재가치조정	최소리스료의 현재가치	최소리스료
1년 이내	176,561	(16,252)	160,309	3,181
1년 초과 ~ 2년 이내	115,693	(9,677)	106,016	10
2년 초과 ~ 3년 이내	78,766	(5,154)	73,612	10
3년 초과 ~ 4년 이내	46,770	(2,232)	44,538	27
4년 초과 ~ 5년 이내	30,498	(599)	29,899	-
5년 초과	7,800	(3)	7,797	-
합 계	456,088	(33,917)	422,171	3,228

(6) 당기 및 전기 중 사용권자산의 증감내역은 다음과 같습니다.

<제 30(당) 기>

(단위: 백만원)			
구 분	부동산	차량	합계
기초	1,485	199	1,684
취득	3,061	311	3,372
처분	(360)	(16)	(376)
감가상각	(602)	(175)	(777)
합 계	3,584	319	3,903

<제 29(전) 기>

(단위: 백만원)			
구 분	부동산	차량	합계
기초	799	252	1,051
취득	1,101	94	1,195
처분	(57)	-	(57)
감가상각	(358)	(147)	(505)
합 계	1,485	199	1,684

(7) 당기 및 전기 리스부채의 만기구성내역은 다음과 같습니다.

<제 30(당) 기>

(단위: 백만원)				
구 분	3개월 이하	3개월 초과 ~ 5년 이내	5년 초과	합계
부동산	-	12	3,196	3,208
차량	4	324	-	328
합 계	4	336	3,196	3,536

<제 29(전) 기>

(단위: 백만원)				
구 분	3개월 이하	3개월 초과 ~ 5년 이내	5년 초과	합계
부동산	3	122	720	845
차량	6	200	-	206
합 계	9	322	720	1,051

(8) 당기 및 전기 소액기초자산리스료와 단기리스료는 다음과 같습니다.

<제 30(당) 기>

(단위: 백만원)	
구 분	제 30(당) 기
소액기초자산리스료	58
단기리스료(*)	9
합 계	67

(\*) 리스기간이 1개월 이하인 비용도 포함하였습니다.

<제 29(전) 기>

(단위: 백만원)	
구 분	제 29(당) 기
소액기초자산리스료	69
단기리스료(*)	5
합 계	74

(\*) 리스기간이 1개월 이하인 비용도 포함하였습니다.

### 13. 파생상품

#### (1) 공정가치

당기말과 전기말 현재 보유중인 파생상품의 공정가치는 다음과 같습니다.

(단위: 백만원)						
구 분			제 30(당) 기		제 29(전) 기	
			자산	부채	자산	부채
외환관련	장외파생상품	통화선도	9,141	331	1,468	959
	장외파생상품	통화스왑	1,716	-	83	-
이자율관련	장외파생상품	이자율스왑	-	98	-	-
주식관련	장외파생상품	장외주식옵션	223	-	258	-
합 계			11,080	429	1,809	959

#### (2) 파생상품 관련손익

당기와 전기 중 파생상품 관련손익의 내역은 다음과 같습니다.

(단위: 백만원)						
구 분			제 30(당) 기		제 29(전) 기	
			평가손익	처분손익	평가손익	처분손익
외환관련	장외파생상품	통화선도	8,301	10,113	508	1,045
	장외파생상품	통화스왑(*)	1,633	(229)	(2,208)	1,479
이자율관련	장외파생상품	이자율스왑	(98)	-	-	-
주식관련	장외파생상품	장외주식옵션	-	(44)	(373)	2,642
합 계			9,836	9,840	(2,073)	5,166

(\*) 해당 파생상품의 평가손익 중 당기 (105)백만원 및 전기 (1,203)백만원은 현금흐름위험회피회계 적용으로 인해서 기타포괄손익으로 계상되었습니다.

(3) 위험회피목적 관련 손익

당기와 전기 중 위험회피수단의 시기별 명목금액, 평균가격조건, 평균헤지비율은 다음과 같습니다.

<제 30(당) 기>

(단위: 백만원)				
구 분	1년이내	1년초과 2년이내	2년초과 3년이내	합 계
이자율위험				
명목금액	-	-	20,000	20,000
평균가격조건(CD, %)	-	-	1.06%	1.06%
평균헤지비율	-	-	100%	100%
환위험				
명목금액	25,024	-	-	25,024
평균가격조건(USD)	1,163.30	-	-	1,163.30
평균헤지비율	100%	-	-	100%
합 계	25,024	-	20,000	45,024

<제 29(전) 기>

(단위: 백만원)				
구 분	1년이내	1년초과 2년이내	2년초과 3년이내	합 계
이자율위험				
명목금액	-	-	-	-
평균가격조건(CD, %)	-	-	-	-
평균헤지비율	-	-	-	-
환위험				
명목금액	-	26,629	-	26,629
평균가격조건(USD)	-	1,163.30	-	1,163.30
평균헤지비율	-	100%	-	100%
합 계	-	26,629	-	26,629

(4) 위험회피회계가 재무상태표, 포괄손익계산서에 미치는 영향

1) 위험회피목적 및 전략

당사는 당사의 자산과 부채에서 발생하는 환위험 및 이자율위험을 회피하기 위하여 파생금융상품을 거래하고 있습니다. 당사는 외화사모사채의 환율 변동으로 인한 현금흐름 변동위험을 회피하기 위하여 통화스왑을 활용하는 현금흐름위험회피회계를 적용하고 있으며, CD금리 기준으로 발행한 회사채의 금리 변동으로 인한 현금흐름 변동위험을 회피하기 위하여 이자율스왑을 활용하는 현금흐름위험회피회계를 적용하고 있습니다.

2) 당기말과 전기말 현재 위험회피수단이 재무상태표, 포괄손익계산서에 미치는 영향은 다음과 같습니다.

<제 30(당) 기>

(단위: 백만원)							
구 분			명목금액	재무상태표		포괄손익계산서	
				파생상품자산	파생상품부채	파생상품손익	기타포괄손익
현금흐름위험회피	환위험	통화스왑	25,024	1,716	-	1,640	(6)
	이자율위험	이자율스왑	20,000	-	98	-	(98)

<제 29(전) 기>

(단위: 백만원)								
구 분			명목금액	재무상태표		포괄손익계산서		
				파생상품자산	파생상품부채	파생상품손익	기타포괄손익	기타포괄손익에서 당기 손익으로 재분류 한 금액
현금흐름위험회피	환위험	통화스왑	26,629	83	-	(1,005)	(1,203)	913



3) 당기와 전기 중 위험회피의 비효과적인 부분으로 인하여 당기손익으로 인식한 내역은 다음과 같습니다.

<제 30(당) 기>

(단위: 백만원)			
구 분	위험회피대상의 공정가치변동	위험회피의 비효과적인 부분(*1)	현금흐름위험회피적립금에서 당기손익으로 재분류한 금액(*1)
환위험	-	34	1,605

(\*1) 위험회피의 비효과적인 부분은 포괄손익계산서의 파생상품관련손익에 포함되어 있습니다.

<제 29(전) 기>

(단위: 백만원)			
구 분	위험회피대상의 공정가치변동	위험회피의 비효과적인 부분(*1)	현금흐름위험회피적립금에서 당기손익으로 재분류한 금액(*1)
환위험	-	(92)	(913)

(\*1) 위험회피의 비효과적인 부분은 포괄손익계산서의 파생상품관련손익에 포함되어 있습니다.

(5) 이자율지표 개혁에 영향을 받는 위험회피관계

1) 당기말 현재 이자율지표 개혁으로 인하여 위험회피관계에 노출되어 있는 익스포저는 아래와 같습니다. KRW 3M CD 금리는 2021년 중 공시될 실거래 기반으로 산출된 개선된 CD금리를 적용할 예정입니다. 이러한 위험회피관계에 있어서 개선된 방식으로 산출되는 CD금리의 스프레드는 위험회피수단으로 사용된 이자율스왑에 포함된 스프레드와 유사할 것으로 가정하였습니다.

<제 30(당) 기>

(단위: 백만원)				
이자율지표	통화	비파생금융자산장 부금액	비파생금융부채장 부금액	위험회피수단 명목금액
KRW 3M CD	KRW	-	19,974	20,000

2) 당기말 현재 이자율지표 개혁에 의해 영향을 받게 될 파생상품의 명목금액과 만기는 아래와 같습니다.

<제 30(당) 기>

(단위: 백만원)			
이자율지표	통화	파생상품의 명목금액	만기일자
KRW 3M CD	KRW	20,000	2023-03-17

#### 14. 유형자산

(1) 당기말과 전기말 현재 유형자산의 내역은 다음과 같습니다.

<제 30(당) 기>

(단위: 백만원)			
구 분	취득가액	감가상각누계액	장부금액
사무실설비	2,010	(1,094)	916
차량운반구	236	(63)	173
집기비품	7,369	(5,832)	1,537
리스사용권자산	4,620	(717)	3,903
합 계	14,235	(7,706)	6,529

<제 29(전) 기>

(단위: 백만원)			
구 분	취득가액	감가상각누계액	장부금액
사무실설비	1,667	(748)	919
차량운반구	228	(137)	91
집기비품	6,812	(5,326)	1,486
리스사용권자산	2,117	(433)	1,684
합 계	10,824	(6,644)	4,180

(2) 당기와 전기 중 유형자산의 증감내역은 다음과 같습니다.

<제 30(당) 기>

(단위: 백만원)					
구 분	기초장부금액	취득액 (자본적지출 포함)	처분액	감가상각비	기말장부금액
사무실설비	919	342	-	(345)	916
차량운반구	91	117	-	(35)	173
집기비품	1,486	576	-	(525)	1,537
리스사용권자산	1,684	3,372	(376)	(777)	3,903
합 계	4,180	4,407	(376)	(1,682)	6,529

<제 29(전) 기>

(단위: 백만원)						
구분	기초장부금액	취득액 (자본적지출 포함)	처분액	감가상각비	계정간대체	기말장부금액
사무실설비	1,220	209	-	(288)	(222)	919
차량운반구	32	115	-	(56)	-	91
집기비품	1,216	671	-	(401)	-	1,486
리스사용권자산(*)	1,051	1,196	(57)	(506)	-	1,684
합 계	3,519	2,191	(57)	(1,251)	(222)	4,180

(\*) 기업회계기준서 제1116호 적용에 따라 기초자산 복구시 리스이용자가 부담하는 원가추정치를 기타의유형자산에서 리스사용권자산으로 대체하였습니다.

15. 무형자산

(1) 당기말과 전기말 현재 무형자산의 내역은 다음과 같습니다.

<제 30(당) 기>

(단위: 백만원)				
구 분	취득가액	상각누계액	손상차손누계액	장부금액
소프트웨어	10,478	(6,699)	-	3,779
회원권	2,975	(7)	(96)	2,872
합 계	13,453	(6,706)	(96)	6,651

<제 29(전) 기>

(단위: 백만원)				
구 분	취득가액	상각누계액	손상차손누계액	장부금액
소프트웨어	9,695	(5,485)	-	4,210
회원권	2,975	(5)	(96)	2,874
합 계	12,670	(5,490)	(96)	7,084

(2) 당기와 전기 중 무형자산의 증감내역은 다음과 같습니다.

<제 30(당) 기>

(단위: 백만원)					
구 분	기초장부금액	취득액	처분	무형자산 상각비(*)	기말장부금액
소프트웨어	4,210	783	-	(1,214)	3,779
회원권	2,874	-	-	(2)	2,872
합 계	7,084	783	-	(1,216)	6,651

(\*) 관련 계정과목은 일반관리비 금액으로 표시되어 있습니다.

<제 29(전) 기>

(단위: 백만원)					
구 분	기초장부금액	취득액	처분	무형자산 상각비(*)	기말장부금액
소프트웨어	3,335	1,960	-	(1,085)	4,210
회원권	2,877	-	-	(3)	2,874
합 계	6,212	1,960	-	(1,088)	7,084

(\*) 관련 계정과목은 일반관리비 금액으로 표시되어 있습니다.

16. 종속기업 및 관계기업에 대한 투자자산

(1) 당기말과 전기말 현재 종속기업의 현황은 다음과 같습니다.

(단위: 백만원)						
회사명	소재지	결산월	제 30(당) 기		제 29(전) 기	
			지분율(%)	장부금액	지분율(%)	장부금액
현대 유퍼스트 사모특별자산투자신탁 2호(*3)	한국	12월	90.00	3,426	90.00	2,641
파인밸류PostIPO플러스전문투자형사모증권투자신탁(*1)	한국	12월	-	-	87.52	772
오라이언 메자닌 전문투자형 사모투자신탁 제5호(*1)	한국	12월	-	-	68.97	899
마스틴전문투자형사모부동산투자신탁 제36호	한국	12월	98.25	5,627	98.18	5,401
품에 채무조정채권 전문투자형 사모투자신탁 제1호	한국	12월	99.97	24,641	99.97	33,857
케이티브이에프-신한 기술사업화 제1호	한국	12월	90.00	884	90.00	900
품에채무조정채권전문투자형사모투자신탁 제2호(*2)	한국	12월	99.97	20,627	-	-
시너지-신한 메자닌 신기술사업투자조합 제2호(*2)	한국	12월	66.23	2,000	-	-
이앤신한그로스펀드1호(*2)	한국	12월	56.07	1,500	-	-
합 계				58,705		44,470

(\*1) 당기 중 처분하였습니다.

(\*2) 당기 중 취득하였습니다.

(\*3) 당기 중 평가손익이 존재하여 변동하였습니다.

(2) 당기말과 전기말 현재 관계기업에 대한 투자자산의 현황은 다음과 같습니다.

회사명	소재지	결산월	지분율(%)	
			제 30(당) 기	제 29(전) 기
QCP 신기술투자조합 20호	한국	12월	47.17	47.17
코에프씨신한프린티어챔프2010의4호사모투자전문회사(*2)	한국	12월	6.44	6.54
드림하이 투자조합3호(*1)	한국	12월	54.55	54.55
에스엠 신기술사업투자조합 제1호	한국	12월	36.36	36.36
KDBC마이더스동아스노우볼투자조합2호	한국	12월	25.00	25.00
케이클라비스 마이스터 신기술조합 제심호(*3)	한국	12월	-	21.28
케이클라비스 마이스터 신기술조합 제구호	한국	12월	34.48	34.48
케이클라비스 마이스터 신기술조합 제심철호(*3)	한국	12월	-	26.09
신한-알바트로스 기술투자펀드(*2)	한국	12월	16.67	16.67
신한-마이더스동아세컨더리투자조합(*1)	한국	12월	50.00	50.00
신한-케이투 글로벌 소재 투자조합	한국	12월	36.23	36.23
신한-수인베스트먼트청년창업벤처투자조합1호	한국	12월	24.00	24.00
시너지-신한 메자닌 신기술투자조합(*3)	한국	12월	-	47.62
신한 반도체 신기술투자조합 제1호(*3)	한국	12월	-	27.27
코리아오메가 디스플레이테크투자조합	한국	12월	23.53	23.53
신한-얼머스 투자조합 1호(*3)	한국	12월	-	29.41
KDBC-마이더스동아 글로벌콘텐츠 펀드	한국	12월	23.26	23.26
신한피에스 신기술사업투자조합 제1호	한국	12월	31.94	31.94

신한-엔베스터 유동화전문펀드	한국	12월	24.92	24.92
이베스트-에스엠시노 신기술조합 제5호(*3)	한국	12월	-	36.14
스타셋-디에이밸류 헬스케어 투자조합 2호	한국	12월	32.05	32.05
코리아오메가프로젝트삼호조합	한국	12월	23.53	23.53
에스제이 소셜임팩트 바이오벤처펀드	한국	12월	33.33	33.33
수 딜리버리플랫폼 그로스 투자조합	한국	12월	20.00	20.00
프렌드 신기술사업투자조합 6호(*3)	한국	12월	-	25.00
ST-RB 신기술조합 제일호(*3)	한국	12월	-	27.27
키움-프렌드2호 신기술사업투자조합	한국	12월	23.81	23.81
케이클라비스 마이스터 신기술조합 제사십육호	한국	12월	32.26	32.26
스타셋-디에이밸류 헬스케어 투자조합 4호	한국	12월	47.51	47.51
에스티-히스토리 신기술조합 제일호	한국	12월	40.00	40.00
티그리스투자조합8호	한국	12월	25.32	25.32
피에스에이-신한투자조합1호	한국	12월	21.43	21.43
케이클라비스 마이스터 신기술조합 제오십구호	한국	12월	32.26	32.26
신한-라이노스 1호 신기술사업투자조합	한국	12월	22.48	22.48
피씨씨소프트웨어신기술제2호투자조합(*3)	한국	12월	-	29.56
이앤헬스케어투자조합6호	한국	12월	21.05	20.37
포트원케이프 제일호 신기술사업투자조합	한국	12월	20.00	20.00
원신한 글로벌 신기술투자조합 제1호(*2)	한국	12월	9.98	9.98
키움-신한 이노베이션 제1호 투자조합(*1)	한국	12월	50.00	50.00
원신한퓨처스 신기술투자조합 제1호	한국	12월	27.78	27.78
케이클라비스 신기술조합 제칠호	한국	12월	30.30	30.30
대신-K&T신기술투자조합	한국	12월	22.32	22.32
지엠비 바이오 투자조합 5호	한국	12월	31.39	31.39
에스티캐피탈 신기술조합 제십호	한국	12월	33.33	33.33
메리츠비하이신기술투자조합(*3)	한국	12월	-	47.98
열림-신한 포트폴리오 투자조합 제1호(*2)	한국	12월	19.96	19.96
엠케이벤처스케이클라비스그로스캐피탈벤처펀드1호	한국	12월	26.67	26.67
케이에스티-신한 실험실창업 제1호 투자조합(*1)	한국	12월	50.00	50.00
스톤브릿지고성장기업1호투자조합	한국	12월	44.12	44.12
케이프 제삼호 IT투자조합	한국	12월	32.89	32.89
보난자-위드윈 혁신 IT 1호 투자조합	한국	12월	38.02	38.02
퓨처플레이-신한 테크이노베이션 제1호(*1)	한국	12월	50.00	50.00
유아이벤처투자조합 7호(*4)	한국	12월	24.39	-
스파크랩-신한 오픈유니티 제 1호(*4)	한국	12월	49.50	-
신영젠티움신기술사업투자조합(*4)	한국	12월	33.33	-
비엔더블유기술혁신사모투자조합자회사(*4)	한국	12월	20.90	-
코리아오메가-신한 초기기업성장지원 투자조합 제1호 (*1,4)	한국	12월	50.00	-
에스티-보난자 푸드테크 조합(*4)	한국	12월	38.83	-

뉴그린신한메자닌신기술투자조합(*4)	한국	12월	39.22	-
원신한퓨처스 신기술투자조합 제2호(*2,4)	한국	12월	19.80	-
카카오-신한 제1호 트나이트 투자조합(*4)	한국	12월	48.62	-
디에스게임체인저아이티사모투자 합자회사(*4)	한국	12월	24.10	-
아이엠엠스페셜시추에이션1의2호사모투자합자회사(*4)	한국	12월	20.02	-
신한 헬스케어 신기술투자조합 제5호(*4)	한국	12월	20.00	-
에스제이-대교 에이프릴 바이오벤처펀드(*4)	한국	12월	33.33	-
티그리스-언리미티드투자조합 1호(*4)	한국	12월	31.75	-
세븐트리-한화 1호 신기술사업투자조합(*4)	한국	12월	39.99	-
하베스트제2호사모투자합자회사(*4)	한국	12월	22.06	-
프렌드-에이치비에이 신기술사업투자조합 1호(*4)	한국	12월	36.36	-
엔비스테이션사모투자합자회사(*4)	한국	12월	25.64	-
시너지 그린뉴딜 제1호 신기술사업투자조합(*4)	한국	12월	28.17	-
KTB칸피던스사모부동산투자신탁제65호(*3)	한국	12월	-	31.43
메리츠 AI-SingA330-A전문투자형사모특별자산투자신탁	한국	12월	23.89	23.89
메리츠 AI-SingA330-B전문투자형사모특별자산투자신탁	한국	12월	20.16	20.16
한국대안투자자원유동화전문투자형사모투자신탁제6호	한국	12월	20.00	20.00
보고 Debt Strategy 전문투자형사모부동산투자신탁4호	한국	12월	20.00	20.00
KTB항공기전문투자형사모투자신탁 제16호	한국	12월	33.44	33.44
신한AIM재간접전문투자형사모투자신탁1-A호	한국	12월	25.00	25.00
브레인SK전문투자형사모투자신탁21호(*3)	한국	12월	-	25.00
키움마일스톤US 전문투자형사모부동산투자신탁제16-A	한국	12월	39.84	39.84
이지스글로벌개인신용회복채권투자신탁150-1호	한국	12월	25.00	25.00
오라이언 Pre-IPO 전문투자형 사모투자신탁 제20호	한국	12월	23.81	23.81
오라이언메자닌전문투자형사모투자신탁 제6호(*3)	한국	12월	-	37.25
신한BNPP창업벤처전문투자형사모증권투자신탁제1호	한국	12월	30.00	30.00
현대고양복삼송주택리츠전문투자형신탁12호	한국	12월	28.57	28.57
JB고양복삼송주택리츠전문투자형신탁25호	한국	12월	28.57	28.57
삼천리미드스트림전문투자형사모투자신탁제5-4호	한국	12월	25.00	25.00
수성메자닌프로젝트P1전문투자형사모투자신탁	한국	12월	20.82	20.69
퍼시픽전문투자형사모증권투자신탁제20호	한국	12월	21.74	21.74
마이다스글로벌DEBT전문투자형사모부동산신탁제6호	한국	12월	20.05	20.05
리딩기업성장전문투자형사모투자신탁2호(*1)	한국	12월	78.08	76.76
신한BNPP유럽폐기물전문투자형사모투자신탁제1호	한국	12월	33.00	33.00
리치먼드전문투자형사모부동산투자신탁82호(*1)	한국	12월	60.00	60.00
신한BNPP창업벤처전문투자형사모증권투자신탁제2호	한국	12월	21.43	21.43
NH-Amundi글로벌인프라전문사모특별신탁14호	한국	12월	30.00	30.00
퍼시픽전문투자형사모부동산신탁제30호(*3)	한국	12월	-	37.50
자비스메모리얼전문투자형사모투자신탁제1호(*2)	한국	12월	99.01	99.01
마스턴전문투자형사모부동산투자신탁제68호(*1)	한국	12월	53.76	53.76
베스타스 전문투자형사모부동산투자신탁37호	한국	12월	20.00	20.00



신한AIM재간접전문투자형사모투자신탁제3-A호	한국	12월	36.36	36.36
보고Realty Partners 전문투자형사모신탁5호	한국	12월	21.64	21.64
유레카4차산업신성장전문투자형사모투자신탁제2호(*1,4)	한국	12월	50.00	-
이지스사모부동산투자신탁 33호(*4)	한국	12월	40.86	-
파인밸류 PreIPO 6호 전문투자형사모증권투자신탁(*4)	한국	12월	31.58	-
WWG 글로벌 전문투자형 사모부동산투자신탁4호(*4)	한국	12월	29.55	-
파인밸류PreIPO 7호 전문투자형사모증권투자신탁(*4)	한국	12월	23.81	-
코람코다움전문투자형사모투자신탁제12호(*4)	한국	12월	33.33	-
수성메자닌프로젝트M1전문투자형사모투자신탁(*4)	한국	12월	33.33	-
신한BNPP창업벤처전문투자형사모증권투자신탁제3호(*4)	한국	12월	21.43	-
퍼시픽전문투자형사모부동산투자신탁제40호(*4)	한국	12월	24.73	-
한강내포그린에너지전문투자형사모특별자산투자신탁(*3,4)	한국	12월	-	-
에이치원태양광브릿지전문사모투자신탁1호(*1)(*4)	한국	12월	50.00	-
마스틴부동산론전문투자형사모부동산투자신탁제2호(*4)	한국	12월	33.57	-
LB스코틀랜드전문투자형사모부동산투자신탁29호(*4)	한국	12월	23.12	-
신한BNPP창업벤처알파투자신탁제1호(*4)	한국	12월	21.43	-
제이알 전문투자형 사모부동산투자신탁 제16호(*4)	한국	12월	32.57	-
AIP Growth전문투자형사모투자신탁8호(*4)	한국	12월	36.36	-
카임전문투자형 사모부동산투자신탁 20호(*4)	한국	12월	38.46	-
KIAMCO 베트남 태양광 사모특별자산투자신탁(*1,4)	한국	12월	50.00	-
키움마일스톤US사모부동산투자신탁 제16-C호(*4)	한국	12월	28.57	-

- (\*1) 당사는 유한책임조합원(사원)으로서 조합(회사)의 경제활동에서 효익을 얻기 위하여 투자 정책을 결정할 수 있는 능력을 가지고 있지 않습니다.
- (\*2) 당사는 업무집행조합원(사원)으로서 조합(회사)의 투자의사결정 등에 대해 유의적인 영향력을 행사할 수 있습니다.
- (\*3) 당기 중 청산하였습니다.
- (\*4) 당기 중 취득하였습니다.

(3) 당기와 전기 중 관계기업에 대한 투자자산의 증감내역은 다음과 같습니다.

<제 30(당) 기>

(단위: 백만원)					
피투자회사	기초장부금액	취득(처분)	손상차손(*1)	대체	기말장부금액
QCP 신기술투자조합 20호	-	-	-	-	-
코에프씨신한프런티어챔프2010의4호사모투자전문회사	395	-	-	-	395
드림하이 투자조합3호	712	-	(274)	-	438
에스엠 신기술사업투자조합 제1호	1,100	-	-	-	1,100
KDBC마이다스동아스노우볼투자조합2호(*2)	940	(440)	-	-	500
케이클라비스 마이스터 신기술조합 제1호(*2)	260	(260)	-	-	-
케이클라비스 마이스터 신기술조합 제2호	500	-	-	-	500
케이클라비스 마이스터 신기술조합 제3호(*2)	1,278	(1,278)	-	-	-
신한-알바트로스 기술투자펀드	3,000	1,550	-	-	4,550

신한-마이더스동아세컨더리투자조합	3,850	1,150	-	-	5,000
신한-케이투 글로벌 소재 투자조합(*2)	1,005	(360)	-	-	645
신한-수인베스트먼트청년창업벤처투자조합1호	4,488	1,495	-	-	5,983
시너지-신한 메자닌 신기술투자조합(*2)	3,508	(3,508)	-	-	-
신한 반도체 신기술투자조합 제1호(*2)	600	(600)	-	-	-
코리아오메가 디스플레이테크투자조합	2,000	-	-	-	2,000
신한-얼머스 투자조합 1호(*2)	3,000	(3,000)	-	-	-
KDBC-마이더스동아 글로벌콘텐츠 펀드	1,000	-	-	-	1,000
신한피에스 신기술사업투자조합 제1호	821	-	-	-	821
신한-엔베스터 유동화전문펀드(*2)	5,450	(1,004)	-	-	4,446
이베스트-에스엠시노 신기술조합 제5호(*2)	600	(600)	-	-	-
스타셋-디에이밸류 헬스케어 투자조합 2호	1,000	-	-	-	1,000
코리아오메가프로젝트삼호조합	2,000	-	-	-	2,000
에스제이 소셜임팩트 바이오벤처펀드	1,000	-	-	-	1,000
수 딜리버리플랫폼 그로스 투자조합(*2)	5,886	(5,286)	-	-	600
프렌드 신기술사업투자조합 6호(*2)	895	(895)	-	-	-
ST-RB 신기술조합 제일호(*2)	1,454	(3,000)	1,546	-	-
키움-프렌드2호 신기술사업투자조합(*2)	500	(250)	-	-	250
케이클라비스 마이스터 신기술조합 제사십육호(*2)	1,000	(194)	-	-	806
스타셋-디에이밸류 헬스케어 투자조합 4호	1,000	-	-	-	1,000
에스티-히스토리 신기술조합 제일호	1,000	-	-	-	1,000
티그리스투자조합8호	1,000	-	-	-	1,000
피에스에이-신한투자조합1호(*2)	4,500	(675)	-	-	3,825
케이클라비스 마이스터 신기술조합 제오십구호	1,000	-	-	-	1,000
신한-라이노스 1호 신기술사업투자조합(*2)	3,000	(787)	-	-	2,213
피씨씨소프트웨어신기술제2호투자조합(*2)	3,000	(3,000)	-	-	-
이앤헬스케어투자조합6호	7,030	-	-	-	7,030
포트원케이프 제일호 신기술사업투자조합	1,000	-	(302)	-	698
원신한 글로벌 신기술투자조합 제1호	2,260	-	-	-	2,260
키움-신한 이노베이션 제1호 투자조합	7,500	7,500	-	-	15,000
원신한퓨처스 신기술투자조합 제1호	2,000	1,000	-	-	3,000
케이클라비스 신기술조합 제칠호	2,000	-	-	-	2,000
대신-K&T신기술투자조합	5,000	-	-	-	5,000
지엠비 바이오 투자조합 5호	700	-	-	-	700
에스티캐피탈 신기술조합 제십호(*2)	2,000	(2,000)	-	-	-
메리츠비하이신기술투자조합(*2)	2,500	(2,500)	-	-	-
열림-신한 포트폴리오 투자조합 제1호(*2)	1,970	(47)	-	-	1,923
엠케이벤처스케이클라비스그로스캐피탈벤처펀드1호	1,000	-	-	-	1,000
케이에스티-신한 실험실창업 제1호 투자조합	1,250	1,250	-	-	2,500
스톤브릿지고성장기업1호투자조합	3,000	-	-	-	3,000
케이프 제삼호 IT투자조합	10,000	-	-	-	10,000
보난자-위드윈 혁신 IT 1호 투자조합	2,000	-	-	-	2,000
퓨처플레이-신한 테크이노베이션 제1호	875	3,663	-	-	4,538
유아이벤처투자조합 7호	-	3,000	-	-	3,000
스파크랩-신한 오피튜니티 제 1호	-	5,000	-	-	5,000
신영젠티움신기술사업투자조합	-	1,000	-	-	1,000

비엔더블유기술혁신사모투자합자회사	-	4,200	-	-	4,200
코리아오메가-신한 초기기업성장지원 투자조합 제1호	-	6,000	-	-	6,000
에스티-보난자 푸드테크 조합	-	2,000	-	-	2,000
뉴그린신한메자닌신기술투자조합	-	4,000	-	-	4,000
원신한퓨처스 신기술투자조합 제2호	-	1,200	-	-	1,200
카카오-신한 제1호 트나이트 투자조합	-	6,000	-	-	6,000
디에스게임체인저아이티사모투자 합자회사	-	2,000	-	-	2,000
아이엠엠스페셜시추에이션1의2호사모투자합자회사	-	10,000	-	-	10,000
신한 헬스케어 신기술투자조합 제5호	-	2,000	-	-	2,000
에스제이-대교 에이프릴 바이오벤처펀드	-	2,000	-	-	2,000
티그리스-연리미티드투자조합 1호	-	2,000	-	-	2,000
세븐트리-한화 1호 신기술사업투자조합	-	2,000	-	-	2,000
하베스트제2호사모투자합자회사	-	3,000	-	-	3,000
프렌드-에이치비에이 신기술사업투자조합 1호	-	2,000	-	-	2,000
엔브이스테이션사모투자합자회사	-	2,000	-	-	2,000
시너지 그린뉴딜 제1호 신기술사업투자조합	-	10,000	-	-	10,000
KTB라피던스사모부동산투자신탁제65호(*2)	5,300	(5,300)	-	-	-
메리츠 AI-SingA330-A전문투자형사모특별자산투자신탁(*2)	4,252	(731)	(3,521)	-	-
메리츠 AI-SingA330-B전문투자형사모특별자산투자신탁	8,899	93	(8,992)	-	-
한국대안투자자자원유동화전문투자형사모투자신탁제6호	236	-	-	-	236
보고 Debt Strategy 전문투자형사모부동산투자신탁4호(*2)	10,016	(1,254)	-	-	8,762
KTB항공기전문투자형사모투자신탁 제16호	2,131	79	-	-	2,210
신한AIM재간접전문투자형사모투자신탁1-A호	7,423	2,233	-	-	9,656
브레인SK전문투자형사모투자신탁21호(*2)	1,000	(1,000)	-	-	-
키움마일스톤US 전문투자형사모부동산투자신탁제16-A	11,162	1,028	-	-	12,190
이지글로벌개인신용회복채권투자신탁150-1호(*2)	10,454	(3,402)	-	-	7,052
오라이언 Pre-IPO 전문투자형 사모투자신탁 제20호(*2)	500	(380)	-	-	120
오라이언메자닌전문투자형사모투자신탁 제6호(*2)	1,000	(1,000)	-	-	-
신한BNPP창업벤처전문투자형사모증권투자신탁제1호	17,650	9,000	-	-	26,650
현대고양복상송주택리츠전문투자형신탁12호	2,800	-	-	-	2,800
JB고양복상송주택리츠전문투자형신탁25호	2,800	-	-	-	2,800
삼천리미드스트림전문투자형사모투자신탁제5-4호(*2)	18,248	(183)	-	-	18,065
수성메자닌프로젝트P1전문투자형사모투자신탁(*2)	2,000	(1,468)	-	-	532
퍼시픽전문투자형사모증권투자신탁제20호(*2)	4,071	(1,076)	-	-	2,995
마이더스글로벌DEBT전문투자형사모부동산신탁제6호(*2)	24,175	(427)	-	-	23,748
리딩기업성장전문투자형사모투자신탁2호	1,000	-	-	-	1,000
신한BNPP유럽폐기물전문투자형사모투자신탁제1호(*2)	13,327	(655)	-	-	12,672
리치먼드전문투자형사모부동산투자신탁82호	15,000	-	-	-	15,000
신한BNPP창업벤처전문투자형사모증권투자신탁제2호	9,000	12,000	-	-	21,000
NH-Amundi글로벌인프라전문사모특별신탁14호	18,168	680	-	-	18,848
퍼시픽전문투자형사모부동산신탁제30호(*2)	15,000	(15,000)	-	-	-
자비스메모리얼전문투자형사모투자신탁제1호	10,000	-	-	-	10,000
마스턴전문투자형사모부동산투자신탁제68호	10,000	-	-	-	10,000

베스타스 전문투자형사모부동산투자신탁37호	1,478	10,692	-	-	12,170
신한AIM재간접전문투자형사모투자신탁제3-A호	1,380	3,883	-	-	5,263
보고Realty Partners 전문투자형사모신탁5호	10,611	-	-	-	10,611
유레카4차산업성장전문투자형사모투자신탁제2호	-	2,000	-	-	2,000
이지스사모부동산투자신탁 33호	-	14,300	-	-	14,300
파인밸류 PreIPO 6호 전문투자형사모증권투자신탁	-	3,000	-	-	3,000
WWG 글로벌 전문투자형 사모부동산투자신탁4호	-	17,414	-	-	17,414
파인밸류PreIPO 7호 전문투자형사모증권투자신탁	-	2,500	-	-	2,500
코람코다움전문투자형사모투자신탁제12호	-	7,500	-	-	7,500
수성메자닌프로젝트M1전문투자형사모투자신탁	-	2,000	-	-	2,000
신한BNPP창업벤처전문투자형사모증권투자신탁제3호	-	9,000	-	-	9,000
퍼시픽전문투자형사모부동산투자신탁제40호	-	11,500	-	-	11,500
한강내포그린에너지전문투자형사모특별자산투자신탁	-	-	-	-	-
에이치원태양광브릿지전문사모투자신탁1호	-	2,093	-	-	2,093
마스턴부동산론전문투자형사모부동산투자신탁제2호	-	5,740	-	-	5,740
LB스코틀랜드전문투자형사모부동산투자신탁29호	-	10,135	-	-	10,135
신한BNPP창업벤처알파투자신탁제1호	-	675	-	-	675
제이알 전문투자형 사모부동산투자신탁 제16호	-	11,594	-	-	11,594
(주)코레이트타워위탁관리부동산투자회사(*3)	-	10,000	-	(10,000)	-
AIP Growth전문투자형사모투자신탁8호	-	2,000	-	-	2,000
카임전문투자형 사모부동산투자신탁 20호	-	5,000	-	-	5,000
KIAMCO 베트남 태양광 사모특별자산투자신탁	-	8,150	-	-	8,150
키움마일스톤US사모부동산투자신탁 제16-C호	-	1,060	-	-	1,060
합 계	353,908	190,797	(11,543)	(10,000)	523,162

- (\*1) 당기말 현재 관계기업이 보유중인 자산의 회수가능금액 감소/공정가치 평가금액 감소를 손상차손의 객관적 증거로 보고 당기 중 손상차손을 인식하였습니다.
- (\*2) 당기 중 일부 혹은 전부를 처분하였습니다.
- (\*3) 일부 처분으로 인하여 당기손익-공정가치 측정 유가증권으로 계정 대체하였습니다.

<제 29(전) 기>

(단위: 백만원)				
피투자회사	기초장부금액	취득(처분)	손상차손	기말장부금액
QCP 신기술투자조합 20호(*1)	-	-	-	-
코에프씨신한프런티어챔프2010의4호사모투자전문회사	395	-	-	395
드림하이 투자조합3호(*2)	1,800	(708)	(380)	712
마이다스동아 스노우볼 투자조합(*2)	1,200	(1,200)	-	-
에스엠 신기술사업투자조합 제1호	1,100	-	-	1,100
아주-SHC 상생기업 4호 투자조합	-	-	-	-
KDBC마이다스동아스노우볼투자조합2호	940	-	-	940
IBKS신한창조경제신기술사업투자조합2호(*2)	90	(90)	-	-
케이클라비스 마이스터 신기술조합 제1호(*2)	473	(213)	-	260
케이클라비스 마이스터 신기술조합 제2호	500	-	-	500
케이클라비스 마이스터 신기술조합 제3호(*2)	3,000	(1,722)	-	1,278
신한-알바트로스 기술투자펀드	3,000	-	-	3,000
신한-마이다스동아세컨더리투자조합	2,100	1,750	-	3,850
신한-케이투 글로벌 소재 투자조합(*2)	1,500	(495)	-	1,005
신한-수인베스트먼트청년창업벤처투자조합1호	2,520	1,968	-	4,488
시너지-신한 메자닌 신기술투자조합(*2)	10,000	(6,492)	-	3,508
신한케이프 제일호 신기술투자조합(*2)	3,000	(3,000)	-	-
메가피에스 마일스톤 투자조합 제2호(*2)	2,000	(2,000)	-	-
신한 반도체 신기술투자조합 제1호	600	-	-	600
코리아오메가 디스플레이테크투자조합	2,000	-	-	2,000
이베스트-히스토리 2018-4 바이오 투자조합(*2)	500	(500)	-	-
신한-얼머스 투자조합 1호	3,000	-	-	3,000
KDBC-마이다스동아 글로벌콘텐츠 펀드	1,000	-	-	1,000
신한피에스 신기술사업투자조합 제1호	1,300	-	(479)	821
신한-엔베스터 유동화전문펀드	2,750	2,700	-	5,450
이베스트-에스엠시노 신기술조합 제5호	600	-	-	600
스타셋-디에이밸류 헬스케어 투자조합 2호	1,000	-	-	1,000
코리아오메가프로젝트삼호조합	2,000	-	-	2,000
에스제이 소셜임팩트 바이오벤처펀드	1,000	-	-	1,000
수 딜리버리플랫폼 그로스 투자조합(*2)	6,000	(114)	-	5,886
프렌드 신기술사업투자조합 6호(*2)	1,000	(105)	-	895
ST-RB 신기술조합 제일호	3,000	-	(1,546)	1,454
키움-프렌드2호 신기술사업투자조합	500	-	-	500
케이클라비스 마이스터 신기술조합 제4호	1,000	-	-	1,000
스타셋-디에이밸류 헬스케어 투자조합 4호	1,000	-	-	1,000
에스티-히스토리 신기술조합 제일호	1,000	-	-	1,000
티그리스투자조합8호	-	1,000	-	1,000
피에스에이-신한투자조합1호	-	4,500	-	4,500
케이클라비스 마이스터 신기술조합 제5호	-	1,000	-	1,000
신한-라이노스 1호 신기술사업투자조합	-	3,000	-	3,000

피씨씨소프트웨어신기술제2호투자조합	-	3,000	-	3,000
이앤헬스케어투자조합6호	-	7,030	-	7,030
포트원케이프 제일호 신기술사업투자조합	-	1,000	-	1,000
원신한 글로벌 신기술투자조합 제1호	-	2,260	-	2,260
키움-신한 이노베이션 제1호 투자조합	-	7,500	-	7,500
원신한퓨처스 신기술투자조합 제1호	-	2,000	-	2,000
케이클라비스 신기술조합 제철호	-	2,000	-	2,000
대신-K&T신기술투자조합	-	5,000	-	5,000
지엠비 바이오 투자조합 5호	-	700	-	700
에스티캐피탈 신기술조합 제1호	-	2,000	-	2,000
메리츠비하이신기술투자조합	-	2,500	-	2,500
열림-신한 포트폴리오 투자조합 제1호	-	1,970	-	1,970
케이에스티-신한 실험실창업 제1호 투자조합	-	1,000	-	1,000
엠케이벤처스케이클라비스그로스캐피탈벤처펀드1호	-	1,250	-	1,250
케이프 제삼호 IT투자조합	-	10,000	-	10,000
보난자-위드윈 혁신 IT 1호 투자조합	-	2,000	-	2,000
퓨처플레이-신한 테크이노베이션 제1호	-	875	-	875
KTB칸피던스사모부동산투자신탁제65호	5,300	-	-	5,300
메리츠 AI-SingA330-A전문투자형사모특별자산투자신탁 (*2)	5,414	(1,162)	-	4,252
메리츠 AI-SingA330-B전문투자형사모특별자산투자신탁	8,390	509	-	8,899
한국대안투자자원유동화전문투자형사모투자신탁제6호	236	-	-	236
현대시즌IV 메자닌전문투자형사모증권투자신탁(*2)	2,000	(2,000)	-	-
브레인 전문투자형 사모투자신탁 제6호(*2)	2,000	(2,000)	-	-
GB전문투자형사모증권투자신탁3호(*2)	10,000	(10,000)	-	-
브레인전문투자형사모투자신탁12호(*2)	2,000	(2,000)	-	-
현대인베스트 BMC 전문투자형 사모투자신탁 1호(*2)	1,950	(1,950)	-	-
보고 Debt Strategy 전문투자형사모부동산투자신탁4호	4,857	5,159	-	10,016
플랫폼파트너스브릭세이브전문투자형사모투자신탁1호 (*2)	8,000	(8,000)	-	-
파인밸류Project1호전문투자형사모투자신탁(*2)	1,000	(1,000)	-	-
KTB항공기전문투자형사모투자신탁 제16호	2,000	131	-	2,131
신한AIM재간접전문투자형사모투자신탁1-A호	4,418	3,005	-	7,423
브레인SK전문투자형사모투자신탁21호	1,000	-	-	1,000
대신하임전문투자형사모투자신탁제1808호(*2)	10,000	(10,000)	-	-
흥국글로벌하이클래스전문투자형사모투자신탁37호(*2)	10,000	(10,000)	-	-
아이리스개인채무조정채권전문투자형사모투자신탁1호(*2)	2,676	(2,676)	-	-
키움마일스톤US 전문투자형사모부동산투자신탁제16-A	11,055	107	-	11,162
이지스글로벌개인신용회복채권투자신탁150-1호	8,842	1,612	-	10,454
오라이언 Pre-IPO 전문투자형 사모투자신탁 제20호	500	-	-	500
오라이언메자닌전문투자형사모투자신탁 제6호	1,000	-	-	1,000
신한BNPP창업벤처전문투자형사모증권투자신탁제1호	2,997	14,653	-	17,650
현대고양북삼송주택리츠전문투자형신탁12호	1,680	1,120	-	2,800
JB고양북삼송주택리츠전문투자형신탁25호	1,680	1,120	-	2,800

수성메자닌전문투자형사모증권투자신탁(*2)	2,000	(2,000)	-	-
삼천리미드스트림전문투자형사모투자신탁제5-4호	-	18,248	-	18,248
수성메자닌프로젝트P1전문투자형사모투자신탁	-	2,000	-	2,000
퍼시픽전문투자형사모증권투자신탁제20호	-	4,071	-	4,071
마이더스글로벌DEBT전문투자형사모부동산신탁제6호	-	24,175	-	24,175
리딩기업성장전문투자형사모투자신탁2호	-	1,000	-	1,000
신한BNPP유럽폐기물전문투자형사모투자신탁제1호	-	13,327	-	13,327
리치먼드전문투자형사모부동산투자신탁82호	-	15,000	-	15,000
신한BNPP창업벤처전문투자형사모증권투자신탁제2호	-	9,000	-	9,000
NH-Amundi글로벌인프라전문사모특별신탁14호	-	18,168	-	18,168
퍼시픽전문투자형사모부동산신탁제30호	-	15,000	-	15,000
자비스메모리얼전문투자형사모투자신탁제1호	-	10,000	-	10,000
마스턴전문투자형사모부동산투자신탁제68호	-	10,000	-	10,000
베스타스 전문투자형사모부동산투자신탁37호	-	1,478	-	1,478
신한AIM재간접전문투자형사모투자신탁제3-A호	-	1,380	-	1,380
스톤브릿지고성장기업1호투자조합	-	3,000	-	3,000
보고Realty Partners 전문투자형사모신탁5호	-	10,611	-	10,611
합 계	173,863	182,450	(2,405)	353,908

(\*1) 전기 이전에 순자산가치 하락하여 전액 손상 처리하였습니다.

(\*2) 전기 중 일부 혹은 전부를 처분하였습니다.

17. 기타자산

당기말과 전기말 현재 기타자산의 내역은 다음과 같습니다.

(단위: 백만원)		
구 분	제 30(당) 기	제 29(전) 기
보증금	16,896	17,630
미수금	400	481
미수수익	23,422	20,064
선급금	1,680	7,691
선급비용	1,301	3,480
가지급금	1,582	1,466
공탁금	3,070	2,376
미수배당금	1,224	2,472
대손충당금	(996)	(657)
현재가치할인차금	(62)	(107)
합 계	48,517	54,896

18. 담보제공자산

당기말과 전기말 현재 담보제공된 자산은 없습니다.

19. 차입부채

당기말과 전기말 현재 차입부채의 종류별 내역은 다음과 같습니다.

(단위: 백만원)					
구 분		제 30(당) 기		제 29(전) 기	
		이자율(%)	금액	이자율(%)	금액
원화차입금	기타차입금	1.03 ~ 2.40	715,000	1.58 ~ 3.10	990,000



20. 사채

(1) 당기와 전기 중 사채의 종류별 내역은 다음과 같습니다.

(단위: 백만원)					
구 분		제 30(당) 기		제 29(전) 기	
		이자율(%)	금 액	이자율(%)	금 액
원화사채	일반사채	1.06 ~ 3.34	6,800,000	1.42 ~ 3.34	5,400,000
	할인발행차금		(5,377)		(4,646)
	소 계		6,794,623		5,395,354
외화사채	일반사채	-	-	3.35 ~ 3.54	46,312
	할인발행차금		-		(7)
	소 계		-		46,305
합 계			6,794,623		5,441,659

(2) 당기와 전기 중 원화사채의 발행 및 상환 내역은 다음과 같습니다.

(단위: 백만원)						
구 분		만기	제 30(당) 기		제 29(전) 기	
			이자율(%)	액면금액	이자율(%)	액면금액
발 행	일반사채	1년이내	1.38 ~ 1.79	200,000	1.42 ~ 2.06	370,000
		3년이내	1.31 ~ 1.79	810,000	1.54 ~ 2.20	2,030,000
		5년이내	1.86	30,000	1.60 ~ 1.98	270,000
		10년이내	2.83	20,000	-	-
	합 계			1,060,000		2,670,000
상 환	일반사채		1.42 ~ 2.82	1,730,000	1.60 ~ 3.15	1,670,000

(3) 당기와 전기 중 발행된 외화사채는 없으며, 상환 내역은 다음과 같습니다.

<제 30(당) 기>

(단위: 백만원)				
상 환				
발행일	액면가(*)	이자율(%)	만기일	비고
2015-03-19	24,756	3.09	2020-03-19	FRN
2017-03-23	25,082	3.31	2020-03-23	FRN
합 계	49,838			

(\*) 상환일의 환율을 적용하여 원화로 환산하였습니다.

<제 29(전) 기>

(단위: 백만원)				
상 환				
발행일	액면가(*)	이자율(%)	만기일	비고
2016-03-17	33,981	4.24	2019-03-15	FRN
2017-03-23	22,516	4.10	2019-03-22	FRN
2017-06-29	23,136	3.75	2019-06-28	FRN
2016-12-22	56,545	3.49	2019-03-20	FRN
2017-07-28	35,394	2.51	2019-07-26	FRN
합 계	171,572			

(\*) 상환일의 환율을 적용하여 원화로 환산하였습니다.

21. 종업원급여

(1) 확정급여제도 자산 및 부채

당사는 종업원의 연금보상급여와 용역제공기간을 기초로 확정급여연금제도를 운영하고 있으며 사외적립자산을 (주)신한은행에 신탁하고 있습니다.

(2) 당기와 전기 중 현재 확정급여제도하의 자산 및 부채의 증감내역은 다음과 같습니다.

<제 30(당) 기>

(단위: 백만원)			
구 분	확정급여채무	사외적립자산	순확정급여부채
기 초	23,580	(14,748)	8,832
당기손익인식:			
당기근무원가	2,871	-	2,871
순이자	715	(444)	271
소 계	3,586	(444)	3,142
기타포괄손익인식:			
재측정요소			
(1) 보험수리적손익	재무적 가정	(1,827)	-
	경험 조정	650	-
(2) 사외적립자산 수익	-	218	218
소 계	(1,177)	218	(959)
기타:			
급여지급액	(730)	832	102
사용자의 기여금	-	(2,749)	(2,749)
소 계	(730)	(1,917)	(2,647)
기 말	25,259	(16,891)	8,368

<제 29(전) 기>

(단위: 백만원)				
구 분	확정급여채무	사외적립자산	순확정급여부채	
기 초	19,238	(14,524)	4,714	
당기손익인식:				
당기근무원가	2,112	-	2,112	
과거근무원가	46	-	46	
순이자	595	(455)	140	
소 계	2,753	(455)	2,298	
기타포괄손익인식:				
재측정요소				
(1) 보험수리적손익	인구통계적 가정	2,953	-	2,953
	재무적 가정	644	-	644
	경험 조정	(1,128)	-	(1,128)
(2) 사외적립자산 수익	-	228	228	
소 계	2,469	228	2,697	
기타:				
급여지급액	(879)	529	(350)	
사용자의 기여금	-	(526)	(526)	
관계사승계분	(1)	-	(1)	
소 계	(880)	3	(877)	
기 말	23,580	(14,748)	8,832	

(3) 당기말과 전기말 현재 사외적립자산의 구성내역은 다음과 같습니다.

(단위 : 백만원)				
구 분	제 30(당) 기		제 29(전) 기	
	금 액	비 율	금 액	비 율
정기예금	5,206	30.82%	5,933	40.23%
기타	11,685	69.18%	8,815	59.77%
합 계	16,891	100.00%	14,748	100.00%

(4) 보험수리적가정

당기말과 전기말 현재 보험수리적 가정의 내역은 다음과 같습니다.

구 분	제 30(당) 기	제 29(전) 기	비 고
할인율	3.17%	3.07%	AA0 회사채 수익률
미래임금상승률	3.15%	3.35%	과거 5개년의 평균

(5) 민감도 분석

당기말 현재 주요 가정의 변동에 따른 확정급여채무의 현재가치 변동은 다음과 같습니다.

(단위: 백만원)			
구분	확정급여채무		
	증 가	감 소	
할인율 (1% 변동)	3,667	(3,056)	
미래임금상승률 (1% 변동)	3,627	(3,081)	

(6) 당기말과 전기말 평가 시 적용한 확정급여채무의 가중평균 만기는 각각 13.58년과 14.02년입니다.

(7) 2021년 12월 31일로 종료하는 회계연도 예상기여금은 3,000백만원입니다.

## 22. 주식기준보상

당기말 현재 당사가 보유하고 있는 주식기준보상약정은 다음과 같습니다.

### (1) 성과연동형 주식보상

구 분	내 용
유형	2017년 ~ 2019년 부여분 : 주식결제형(*1) 2020년 부여분 : 현금결제형(*2)
부여기간	부여일이 속한 연도의 개시일로부터 4년
성과조건	상대주가연동(20.0%) 및 경영지표연동(80.0%)
결산일 기준 추정 가득수량	84,695주

(\*1) 신한금융지주회사 주식을 부여하며, 지급약정에 따라 연결실체가 신한금융지주회사에 지급해야 할 금액을 부채로 인식하고

주식결제형에 따라 인식할 보상원가와의 차이는 자본에 반영하고 있습니다.

(\*2) 성과연동형 주식보상에 따라 부여연도 개시일 기준 4년 후의 기준주가(기준일로부터 과거 2개월, 과거 1개월, 과거 1주간

거래량 가중평균주가의 산술평균)를 현금으로 지급하는바, 향후 지급할 기준주가의 공정가치를 매 결산시점 증가로 평가하고 있습니다.

### (2) 부여 수량 및 부여시점의 공정가치는 다음과 같습니다.

(단위: 주,원)				
유형	부여일	부여수량	공정가치(*1)	추정수량(*2)
주식결제형	2017-01-01	20,600	45,300	20,600
	2017-07-06	-	49,200	271
	2018-01-01	19,100	49,400	17,320
	2018-03-20	1,100	45,050	796
	2019-01-01	24,318	39,600	17,858
	2019-03-26	7,762	42,750	5,638
현금결제형	2020-01-01	25,810	43,350	22,212

(\*1) 부여시점의 신한금융지주회사 주식 증가를 단위당 공정가치로 산정하였으며, 당기말 현재 신한금융지주회사 주식의 공정가치는 32,050원입니다.

최초 부여 시점의 부여수량에 약정용역기간 중 재임일수에 해당하는 기준수량을 기준으로

(\*2) 상대주가상승률에 따른 부여수량을 조정하고(20.0%), 경영성과달성률에 따른 부여수량을 조정하여(80.0%) 운영기간 종료 후 획득수량을 확정합니다.

(3) 주식기준보상비용

당기와 전기 중 인식한 주식기준보상비용은 다음과 같습니다.

(단위: 백만원)		
구분	제 30(당) 기	제 29(전) 기
성과연동형 주식보상	767	1,141

(4) 미지급비용 및 내재가치

당기말과 전기말 현재 주식기준보상거래와 관련하여 인식한 부채의 총 장부금액 및 보고기간말까지 가득한 권리에 대해 인식한 부채의 총 내재가치는 다음과 같습니다.

(단위: 백만원)				
구분	제 30(당) 기		제 29(전) 기	
	미지급비용	내재가치	미지급비용	내재가치
성과연동형 주식보상	2,537	2,537	3,519	3,519

가득된 주식기준보상거래의 내재가치와 주식매수선택권은 당기말과 전기말 각각 증가 32,050원 및 43,350원을 기준으로 계산하였으며 성과연동형 주식보상은 공정가치를 내재가치로 보았습니다.

23. 총당부채

(1) 당기와 전기 중 총당부채의 증감내역은 다음과 같습니다.

<제 30(당) 기>

(단위: 백만원)				
구 분	복구총당부채(*1)	미사용약정 총당부채(*2)	금융보증 총당부채	합 계
기초	252	150	13	415
전입액	33	1,450	-	1,483
환입액	(7)	-	(13)	(20)
기타	4	-	-	4
기말	282	1,600	-	1,882

(\*1) 복구총당부채는 보고기간말 현재 임차점포의 미래 예상 복구비용의 최선의 추정치를 적절한 할인율로 할인한 현재가치입니다. 동 복구비용의 지출은 개별 임차점포의 임차계약 종료시점에 발생할 예정이며, 이를 합리적으로 추정하기 위하여 과거 10개년간 임차계약이 종료된 임차점포의 평균 존속기간을 이용하였습니다. 또한 예상 복구비용을 추정하기 위하여 과거 5개년간 복구공사가 발생한 점포의 실제 복구공사비용의 평균값 및 5개년간 평균 인플레이션율을 사용하였습니다.

(\*2) 미사용약정총당부채는 여신관련 약정한도 중 미사용한도금액에 대하여 신용환산율을 고려하여 산출한 금액을 계상한 총당부채입니다.

<제 29(전) 기>

(단위: 백만원)				
구 분	복구총당부채(*1)	미사용약정 총당부채(*2)	금융보증 총당부채(*3)	합 계
기초	235	-	-	235
전입액	20	150	13	183
사용액	(8)	-	-	(8)
기타	5	-	-	5
기말	252	150	13	415

(\*1) 복구총당부채는 보고기간말 현재 임차점포의 미래 예상 복구비용의 최선의 추정치를 적절한 할인율로 할인한 현재가치입니다. 동 복구비용의 지출은 개별 임차점포의 임차계약 종료시점에 발생할 예정이며, 이를 합리적으로 추정하기 위하여 과거 10개년간 임차계약이 종료된 임차점포의 평균 존속기간을 이용하였습니다. 또한 예상 복구비용을 추정하기 위하여 과거 5개년간 복구공사가 발생한 점포의 실제 복구공사비용의 평균값 및 5개년간 평균 인플레이션율을 사용하였습니다.

(\*2) 미사용약정총당부채는 여신관련 약정한도 중 미사용한도금액에 대하여 신용환산율을 고려하여 산출한 금액을 계상한 총당부채입니다.

(\*3) 금융보증총당부채는 난내항목 전환계수인 신용환산율을 적용하여 대손총당금 설정방법에 따라 계상한 매입확약 대출채권의 총당부채입니다.

(2) 당기와 전기 중 미사용약정총당부채 및 금융보증총당부채의 변동내역은 다음과 같습니다



다.

<제 30(당) 기>

(단위: 백만원)						
구 분	미사용약정총당부채			금융보증총당부채		
	12개월 기대신용손실	전체기간 기대신용손실		12개월 기대신용손실	전체기간 기대신용손실	
		신용이 손상되지 않은 총당부채	신용이 손상된 총당부채		신용이 손상되지 않은 총당부채	신용이 손상된 총당부채
기초	150	-	-	13	-	-
전입액	1,070	380	-	-	-	-
환입액	-	-	-	(13)	-	-
기말	1,220	380	-	-	-	-

<제 29(전) 기>

(단위: 백만원)						
구 분	미사용약정총당부채			금융보증총당부채		
	12개월 기대신용손실	전체기간 기대신용손실		12개월 기대신용손실	전체기간 기대신용손실	
		신용이 손상되지 않은 총당부채	신용이 손상된 총당부채		신용이 손상되지 않은 총당부채	신용이 손상된 총당부채
기초	-	-	-	-	-	-
전입액	150	-	-	13	-	-
기말	150	-	-	13	-	-

## 24. 기타부채

당기말과 전기말 현재 기타부채의 내역은 다음과 같습니다.

(단위: 백만원)		
구 분	제 30(당) 기	제 29(전) 기
리스부채	3,189	1,013
미지급금	4,108	4,339
미지급비용	31,151	28,804
선수금	12,403	12,926
선수수익	13,707	11,836
제세예수금	2,330	5,528
수입보증금	79,891	90,675
현재가치할인차금	(3,994)	(4,907)
미지급배당금	1,265	-
합 계	144,050	150,214

당기말 현재 당사는 리스부채를 기타부채로 계상하고 있으며, 리스로 인한 현금유출액은 660백만원, 리스부채에 대한 이자비용은 84백만원입니다.

## 25. 자본금

(1) 당기말 현재 당사가 발행할 주식의 총수, 발행한 주식의 수(소각주식수 제외) 및 1주당 금액은 각각 60,000,000주, 32,250,000주 및 5,000원입니다.

(2) 당사는 2005년 3월 30일 주주총회의 결의에 따라 동일자로 기명식 보통주식 3,750,000주를 12,000백만원(주당 3,200원)에 매입하여 즉시 이익소각하였습니다. 이로 인하여 당기말 발행주식(소각주식수 제외)의 액면총액은 161,250백만원으로 납입자본금과 상이합니다.

26. 신종자본증권

당기말과 전기말 현재 자본으로 분류된 신종자본증권은 다음과 같습니다.

(단위: 백만원)					
구분	발행일	만기일	이자율	제 30(당) 기	제 29(전) 기
무기명식 무보증사채	2019-08-08	2049-08-08	3.80%	100,000	100,000
무기명식 무보증사채(*)	2020-04-22	2050-04-22	3.56%	100,000	-
발행비용				(305)	(189)
합 계				199,695	99,811

(\*) 해당 신종자본증권은 (주)신한금융지주가 보유하고 있습니다.

상기 신종자본증권은 발행일 이후 5년 후 연 2.00%의 금리를 1회 가산하여 5년 단위로 금리 재조정이 가능하며, 발행일로부터 5년 이후 및 매 이자지급일 마다 연결실체의 선택에 따라 조기상환할 수 있습니다. 또한, 보통주에 대한 배당을 지급하지 않기로 결의한 경우 약정이자를 지급하지 아니합니다.

27. 기타포괄손익누계액

당기와 전기 중 기타포괄손익누계액의 재분류조정을 포함한 변동내역은 다음과 같습니다.

<제 30(당) 기>

(단위: 백만원)				
구 분	기타포괄손익- 공정가치 측정 금융자산 평가손익	현금흐름위험회피 파생상품평가손익	확정급여제도 재측정요소	합 계
기초	(2,791)	20	(7,230)	(10,001)
당기 발생 차익	1,286	-	-	1,286
공정가치평가로 인한 증감	1,286	-	-	1,286
위험회피회계적용 효과	-	(105)	-	(105)
확정급여제도 재측정	-	-	959	959
법인세효과	(353)	28	(264)	(589)
기말	(1,858)	(57)	(6,535)	(8,450)

<제 29(전) 기>

(단위: 백만원)				
구 분	기타포괄손익- 공정가치 측정 금융자산 평가손익	현금흐름위험회피 파생상품평가손익	확정급여제도 재측정요소	합 계
기초	(2,602)	891	(5,274)	(6,985)
당기 발생 차손	(347)	-	-	(347)
공정가치평가로 인한 증감	(347)	-	-	(347)
위험회피회계적용 효과	-	(2,115)	-	(2,115)
당기손익에 포함된 차익의 재분류 조정	(193)	913	-	720
처분으로 인한 증감	(193)	-	-	(193)
위험회피대상항목의 최초장부금액으로 대체된 조정	-	913	-	913
확정급여제도 재측정	-	-	(2,698)	(2,698)
계정재분류	280	-	-	280
법인세효과	71	331	742	1,144
기말	(2,791)	20	(7,230)	(10,001)

## 28. 이익잉여금

(1) 당기말과 전기말 현재 이익잉여금의 내역은 다음과 같습니다.

(단위: 백만원)		
구 분	제 30(당) 기	제 29(전) 기
이익준비금(*)	22,940	21,051
미처분이익잉여금	780,060	658,243
합 계	803,000	679,294

(\*) 법령 등에 의하여 이익배당이 제한되어 있는 사용이 제한된 이익잉여금으로써, 당사는 상법상 자본금의 50%에 달할 때까지 매결산기에 금전에 의한 이익배당액의 10% 이상을 이익준비금으로 적립하도록 규정되어 있어 동 금액을 이익준비금으로 적립하고 있으며, 동 적립금은 결손보전과 자본전입 이외의 목적으로는 사용될 수 없습니다.

## (2) 배당금

당기와 전기 중 보통주 배당금 지급 내역은 다음과 같습니다.

(단위: 백만원)		
구 분	제 30(당) 기(*)	제 29(전) 기
주당액면가액(원)	5,000	5,000
현금배당금총액 (백만원)		
- 보통주배당금총액	24,059	18,899
현금배당성향 (%)	16.16	15.18
보통주 주당 현금배당금(원)	746	586

(\*) 당기 배당금은 재무제표 발행승인일 전에 제안되었으나 주주총회로 확정되지 못한 상태로 당해 기간 동안에 소유주에 대한 분배금으로 인식되지 아니한 배당금액과 주당배당금입니다.

(3) 이익잉여금 처분계산서

당기와 전기 중 이익잉여금 처분계산서는 다음과 같습니다.

(단위: 백만원)		
구 분	제 30(당) 기	제 29(전) 기
	처분예정일: 2021년 3월 30일	처분확정일: 2020년 3월 27일
I.미처분이익잉여금	780,060	658,243
1. 전기이월미처분이익잉여금	637,455	535,281
2. 당기순이익	148,892	124,411
3. 계정재분류(기타포괄손익-공정가치 측정 관련 손익)	-	(203)
4. 신종자본증권이자	(6,287)	(1,246)
II.이익잉여금처분액	(26,464)	(20,788)
1. 이익준비금	2,405	1,889
2. 배당금	24,059	18,899
가.보통주배당금	24,059	18,899
보통주 : 당기 746원(14.92%) 전기 586원(11.72%)		
III.차기이월미처분이익잉여금	753,596	637,455

(4) 대손준비금

당사는 한국채택국제회계기준의 발생손실 충당금이 여신전문금융업감독규정 제11조 2항에 따라 요구되는 대손충당금 적립액(최소적립액)에 미달하는 경우, 그 차액을대손준비금으로 설정하고 있습니다. 대손준비금은 이익잉여금계정에 포함되는 항목으로 대손준비금 설정으로 인하여 순자산 및 순이익에는 영향이 없으나 배당을 제한하여 자산 건전성이 훼손되는 것을 방지하고 있습니다.

한편, 당기말과 전기말 현재 대손준비금 설정 금액은 없습니다.

29. 순이자손익

당기와 전기 중 순이자손익의 내역은 다음과 같습니다.

(단위: 백만원)			
구 분		제 30(당) 기	제 29(전) 기
이자수익	현금 및 상각후원가 측정 예치금 이자	498	412
	당기손익-공정가치 측정 대출채권 이자	1,080	1,717
	기타포괄손익-공정가치 측정 채무증권 이 자	451	361
	상각후원가 측정 채무증권 이자	-	16
	상각후원가 측정 대출채권 이자	305,989	262,664
	기타이자	260	369
	소 계	308,278	265,539
이자비용	차입부채이자	(18,808)	(17,747)
	사채이자	(130,828)	(118,267)
	기타이자	(2,528)	(2,965)
	소 계	(152,164)	(138,979)
순이자손익		156,114	126,560

30. 순수수수료손익

당기와 전기 중 순수수수료손익의 내역은 다음과 같습니다.

(단위: 백만원)			
구 분		제 30(당) 기	제 29(전) 기
수수료수익	운용리스료	1,706	3,274
	여신취급수수료	2,377	749
	중도상환수수료	4,380	3,563
	조합관리수수료	2,721	2,635
	주선자문수수료	12,808	4,745
	기타수입수수료	827	456
	소 계	24,819	15,422
수수료비용	여신관련수수료	(950)	(1,929)
	기타지급수수료	(2,346)	(2,283)
	소 계	(3,296)	(4,212)
순수수료손익		21,523	11,210

31. 배당수익

당기와 전기 중 배당수익의 내역은 다음과 같습니다.

(단위: 백만원)			
구 분		제 30(당) 기	제 29(전) 기
당기손익-공정가치측정유가증권		2,484	1,758
기타포괄손익-공정가치측정유가증권		3	3
관계기업에대한투자자산		27,002	12,920
합 계		29,489	14,681



32. 당기손익-공정가치측정금융자산 및 파생상품 관련손익

당기와 전기 중 당기손익-공정가치 측정 금융자산 및 파생상품 관련손익의 내역은 다음과 같습니다.

(단위: 백만원)		
구 분	제 30(당) 기	제 29(전) 기
당기손익-공정가치 측정 유가증권	118,611	60,091
채무증권	111,962	62,814
평가손익	19,909	4,019
처분손익	(365)	(1,172)
기타이익	92,418	59,967
지분증권	6,649	(2,723)
평가손익	6,717	(4,591)
처분손익	(68)	1,868
당기손익-공정가치 측정 대출채권	5,867	3,061
평가손익	164	2,511
처분손익	5,703	550
파생금융상품	19,781	4,296
평가손익	9,941	(870)
거래손익	9,840	5,166

33. 신용손실충당금환입(전입)액

당기와 전기 중 신용손실충당금환입(전입)액의 내역은 다음과 같습니다.

(단위: 백만원)		
구 분	제 30(당) 기	제 29(전) 기
상각후원가측정 대출채권	(60,949)	715
상각후원가측정 기타금융자산	(555)	73
기타포괄손익-공정가치 측정 유가증권	(232)	113
합 계	(61,736)	901

### 34. 일반관리비

당기와 전기 중 일반관리비의 내역은 다음과 같습니다.

(단위: 백만원)		
구 분	제 30(당) 기	제 29(전) 기
1. 종업원 급여	42,396	35,015
급여 및 상여	38,487	31,576
퇴직급여	3,142	2,298
주식기준보상	767	1,141
2. 감가상각비 및 기타상각비	2,898	2,339
3. 기타일반관리비	13,201	10,380
접대비	1,159	820
용역비	5,965	4,041
제세공과금	2,843	2,390
기타의 관리비	3,234	3,129
합 계	58,495	47,734

35. 기타영업손익

당기와 전기 중 기타영업손익의 내역은 다음과 같습니다.

(단위: 백만원)			
구 분		제 30(당) 기	제 29(전) 기
기타영업수익	총당부채환입액	20	5
	리스자산처분이익	143	328
	대출채권처분이익	7,324	665
	기타	1,771	885
	소 계	9,258	1,883
기타영업비용	총당부채전입액	(1,482)	(189)
	리스자산처분손실	-	(30)
	관계기업에대한투자자산처분손실	(12,511)	(495)
	관계기업에대한투자자산손상차손	-	(2,405)
	차입금상환손실	(6,946)	-
	기타	(1,923)	(1,608)
	소 계	(22,862)	(4,727)
합 계		(13,604)	(2,844)

36. 영업외손익

당기와 전기 중 영업외손익의 내역은 다음과 같습니다.

(단위: 백만원)			
구 분		제 30(당) 기	제 29(전) 기
영업외수익	리스사용권자산해지이익	15	1
	유형자산처분이익	28	-
	잡이익	194	127
	소 계	237	128
영업외비용	기부금	(1,474)	(1,492)
	잡손실	(113)	(300)
	소 계	(1,587)	(1,792)
합 계		(1,350)	(1,664)

### 37. 법인세비용 및 이연법인세

#### (1) 법인세비용 구성내역

당기와 전기의 법인세비용 산출내역은 다음과 같습니다.

(단위: 백만원)		
구 분	제 30(당) 기	제 29(전) 기
당기 법인세 부담액(*1)	59,979	34,983
일시적차이로 인한 이연법인세 변동액(*2)	(14,070)	2,748
자본에 직접 반영된 당기법인세비용	(1,109)	1,656
법인세비용	44,800	39,387

(\*1) 당기 법인세 부담액에는 전기 이전의 법인세비용에 대한 조정이 포함되어 있습니다.

(\*2) 이연법인세자산(부채)는 일시적차이의 실현이 예상되는 회계연도에 적용되는 법인세율을 사용하여 측정하고 있습니다.

#### (2) 법인세비용 차이내역

당기와 전기 중 법인세비용차감전순이익과 법인세비용간의 관계는 다음과 같습니다.

(단위: 백만원)		
구분	제 30(당) 기	제 29(전) 기
법인세비용차감전순이익	193,692	163,798
적용세율에 따른 법인세	53,265	39,639
비과세수익으로 인한 차이 조정	(1,925)	(61)
비공제비용으로 인한 차이 조정	361	167
기타 차이 조정	(9,209)	(2,489)
연결납세로 인한 법인세효과	2,308	2,131
법인세비용	44,800	39,387
유효세율	23.13%	24.05%

(3) 이연법인세

당기와 전기 중 이연법인세자산(부채)의 변동내역은 다음과 같습니다.

<제 30(당) 기>

(단위: 백만원)					
구 분	기초금액	당기손익반영	기타포괄손익반영	자본조정반영	기말금액
손실충당금	490	13,086	-	-	13,576
이연대출부대손익	2,417	3,925	-	-	6,342
리스개설직접원가	(3,467)	774	-	-	(2,693)
관계기업에대한투자자산	1,912	3,156	-	-	5,068
미수수익	(982)	304	-	-	(678)
미지급비용	1,268	65	-	-	1,333
파생상품자산(부채)	(219)	(2,273)	28	-	(2,464)
확정급여채무	6,457	757	(324)	-	6,890
사외적립자산	(3,867)	(838)	60	-	(4,645)
전환증권전환이익	(764)	582	-	-	(182)
감가상각	395	(369)	-	-	26
대출채권	1,373	577	-	-	1,950
당기손익-공정가치측정금융자산	5,623	(5,371)	-	-	252
기타포괄손익-공정가치측정금융자산	1,106	64	(353)	-	817
기타	372	176	-	44	592
합 계	12,114	14,615	(589)	44	26,184

<제 29(전) 기>

(단위: 백만원)					
구 분	기초금액	당기손익반영	기타포괄손익반영	자본조정반영	기말금액
손실충당금	4,370	(3,880)	-	-	490
이연대출부대손익	1,706	711	-	-	2,417
리스개설직접원가	(3,299)	(168)	-	-	(3,467)
관계기업에대한투자자산	1,251	661	-	-	1,912
미수수익	(1,026)	44	-	-	(982)
미지급비용	1,004	264	-	-	1,268
파생상품자산(부채)	(543)	(7)	331	-	(219)
확정급여채무	5,164	614	679	-	6,457
사외적립자산	(3,798)	(132)	63	-	(3,867)
전환증권전환이익	(418)	(346)	-	-	(764)
감가상각	445	(50)	-	-	395
대출채권	8,619	(7,246)	-	-	1,373
당기손익-공정가치측정금융자산	1,601	4,022	-	-	5,623
기타포괄손익-공정가치측정금융자산	1,066	-	40	-	1,106
상각후원가측정금융자산	13	(13)	-	-	-
기타	(1,292)	1,592	-	72	372
합 계	14,863	(3,934)	1,113	72	12,114

(4) 자본에 직접 가감하는 항목과 관련된 법인세

당기와 전기 중 자본에 직접 인식되는 항목과 관련된 법인세는 다음과 같습니다.

(단위: 백만원)				
구 분	제 30(당) 기		제 29(전) 기	
	변동액	법인세효과	변동액	법인세효과
기타포괄손익-공정가치측정금융자산평가이익	1,565	(430)	(540)	148
현금흐름위험회피 파생상품평가손익	(105)	28	(1,203)	331
주식기준보상	823	(226)	(368)	102
확정급여부채의 재측정요소	959	(264)	(2,698)	742
신종자본증권	789	(217)	(1,210)	333
합 계	4,031	(1,109)	(6,019)	1,656

(5) 총액 기준 법인세 내역

당기말과 전기말 현재 상계전 총액기준에 의한 이연법인세자산과 부채의 내역은 다음과 같습니다.

(단위: 백만원)		
구 분	제 30(당) 기	제 29(전) 기
이연법인세자산	42,718	24,896
이연법인세부채	(16,534)	(12,782)

38. 주당순이익

당기와 전기의 주당순이익 계산내역은 다음과 같습니다.

(단위: 주, 백만원)		
구 분	제 30(당) 기	제 29(전) 기
당기순이익	148,892	124,411
가중평균보통유통주식수	32,250,000	32,250,000
기본 및 희석주당 순이익(원)	4,617	3,858



39. 현금흐름표에 대한 주석

(1) 당기말과 전기말 현재 현금및현금성자산의 내역은 다음과 같습니다.

(단위: 백만원)			
구 분	제 30(당) 기	제 29(전) 기	
현금	-	2	
원화예치금(*)	기타금융기관예치금	458,103	72,278
외화예치금(*)	외화정기예치금	-	6,947
	외화기타예치금	4,405	830
	소 계	4,405	7,777
합 계	462,508	80,057	

(\*) 취득일로부터 만기일이 3개월 이내인 사용가능예치금입니다.

(2) 당기와 전기의 현금의 유입과 유출이 없는 거래의 주요 내용은 다음과 같습니다.

(단위: 백만원)		
구 분	제 30(당) 기	제 29(전) 기
상각후원가측정대출채권 제각	11,146	2,110
상각후원가측정대출채권 출자전환	-	2,265
당기손익-공정가치측정대출채권 옵션권 행사	10,916	-

(3) 재무활동에서 생기는 부채의 당기와 전기 중 변동내역은 다음과 같습니다.

<제 30(당) 기>

(단위: 백만원)				
구분	위험회피 파생상품부채	차입부채	사채	리스부채
기초	-	990,000	5,441,659	1,013
현금흐름변동	-	(281,946)	1,345,849	(660)
차입부채의 발행	-	970,000	-	-
차입부채의 상환	-	(1,251,946)	-	-
사채의 발행	-	-	3,105,687	-
사채의 상환	-	-	(1,759,838)	-
리스료의 지급	-	-	-	(660)
환율변동효과	-	-	3,521	-
그 밖의 변동	-	6,946	3,594	2,836
기말	-	715,000	6,794,623	3,189

<제 29(전) 기>

(단위: 백만원)				
구분	위험회피 파생상품부채	차입부채	사채	리스부채
기초	3,651	580,000	4,608,639	648
현금흐름변동	(2,828)	410,000	825,039	(493)
차입부채의 발행	-	1,285,000	-	-
차입부채의 상환	-	(875,000)	-	-
사채의 발행	-	-	2,666,611	-
사채의 상환	-	-	(1,841,572)	-
파생상품의 결제	(2,828)	-	-	-
리스료의 지급	-	-	-	(493)
환율변동효과	-	-	5,439	-
공정가치변동	868	-	-	-
그 밖의 변동	(1,691)	-	2,542	858
기말	-	990,000	5,441,659	1,013

40. 우발상황 및 약정사항

(1) 계류중인 소송사건

당기말 현재 당사는 예금채권확인등 청구의 소 등 5건의 소송사건(총 소송금액 11,213백만원)에 피고로 계류 중에 있습니다. 상기 소송사건의 최종결과는 예측할 수 없으나 당사는 상기의 소송결과 등이 재무제표에 중요한 영향을 미치지 아니할 것으로 판단하고 있습니다.

(2) 지급보증 및 약정사항

당기말과 전기말 현재 지급보증 및 약정의 종류별 금액은 다음과 같습니다.

(단위: 백만원)			
구분		당기말	전기말
지급보증	확정지급보증	-	4,000
약정	원화대출약정	596,330	981,589
합 계		596,330	985,589

(3) 당좌차월 약정

당기말과 전기말 현재 당좌차월의 내역은 다음과 같습니다.

(단위: 백만원)					
구 분	금융기관명	제 30(당)기		제 29(전)기	
		한도액	사용액	한도액	사용액
원화차입금	(주)미쓰이스미토모은행 외	310,000	-	200,000	-

(4) 기타 약정사항

당기말과 전기말 현재 상각되었지만 회수활동이 계속되고 있는 대출채권의 계약상 미회수 금액은 각각 423,051백만원과 418,887백만원입니다.

41. 특수관계자 거래

(1) 당기말 현재 지배·종속관계에 있는 회사의 내역은 다음과 같습니다.

회사명	관 계
신한금융지주회사	지배기업
현대 유퍼스트 사모특별자산투자신탁2호	연결대상 종속기업
마스턴 전문투자형 사모부동산투자신탁 제36호	연결대상 종속기업
품에 채무조정채권 전문투자형 사모투자신탁 제1호	연결대상 종속기업
케이티브이에프-신한 기술사업화 제1호	연결대상 종속기업
품에채무조정채권전문투자형사모투자신탁 제2호(*)	연결대상 종속기업
시너지-신한 메자닌 신기술사업투자조합 제2호(*)	연결대상 종속기업
이앤신한그로스펀드1호(*)	연결대상 종속기업

(\*) 당기 중 신규로 종속기업에 포함되었습니다.

(2) 특수관계자 채권·채무

당기말과 전기말 현재 특수관계자 간의 중요한 채권·채무의 내역은 다음과 같습니다.

(단위: 백만원)				
특수관계구분	회사명	계정과목	제 30(당) 기	제 29(전) 기
지배기업	신한금융지주	미수금	-	1
		원화차입금	430,000	530,000
		미지급비용	3,615	5,117
		미지급배당금	686	-
		당기법인세부채	41,408	18,554
기타	신한은행	현금및상각후원가측정예치금	1,997	903
		상각후원가측정대출채권	-	1,000
		<b>대손충당금</b>	-	(3)
		임차보증금	13,550	13,475
		사용권자산	1,064	500
		충당부채	226	-
		리스부채	446	52
	신한카드	미지급금	254	196
	신한신용정보	미지급금	-	3
	신한DS	무형자산	1,072	-
		미지급금	-	2
	신한금융투자	현금및상각후원가측정예치금	200,427	33,716
		미수금	-	91
		임차보증금	2,749	2,708
		사용권자산	149	135
		대출채권	31,000	15,000
		선수수익	-	130
충당부채		26	-	

(3) 특수관계자 수익·비용

당기와 전기 중 특수관계자 간의 중요한 거래내역은 다음과 같습니다.

(단위 : 백만원)				
특수관계구분	회사명	계정과목	제 30(당) 기	제 29(전) 기
지배기업	신한금융지주	이자비용	12,469	10,934
		수수료비용	1,206	1,025
		차입금상환손실	6,945	-
		일반관리비	1	-
기타	신한은행	이자수익	219	770
		임차료비용	-	750
		이자비용	2	1
		일반관리비	99	97
		신용손실총당금환입	(3)	(58)
		기타영업비용	4	-
	신한금융투자	이자수익	193	102
		수수료수익	195	-
		수수료비용	-	47
		임차료비용	-	165
		일반관리비	17	17
		파생상품거래이익(손실)	-	(592)
		신용손실총당금전입	16	16
	신한카드	대출채권처분이익	6,852	-
	신한신용정보	수수료비용	23	55
	신한DS	일반관리비	2,919	1,881
	신한생명	일반관리비	-	5
관계기업	IBKS신한창조경제신기술사업투자조합(*2)	수수료수익	-	380
		배당수익	-	76
	IBKS신한창조경제신기술사업투자조합2호(*2)	수수료수익	-	8
		배당수익	-	13
	마이다스동아스노우볼투자조합(*2)	수수료수익	-	119
		배당수익	-	780
	신한케이프제일호신기술투자조합(*2)	배당수익	-	250
		수수료수익	-	101
	GB전문투자형사모증권투자신탁3호(*2)	배당수익	-	377
	현대인베스트BMC전문투자형사모투자신탁1호(*2)	배당수익	-	12
	현대시즌Ⅳ메자닌전문투자형사모증권투자신탁(*2)	배당수익	-	247
	플랫폼파트너스브릭세이브전문투자형사모투자신탁1호(*2)	배당수익	-	198
	브레인전문투자형사모투자신탁제6호(*2)	배당수익	-	15
	파인밸류Project1호전문투자형사모투자신탁(*2)	배당수익	-	289
	대신하임전문투자형사모투자신탁제1808호(*2)	배당수익	-	297
	아이리스개인채무조정채권전문투자형사모투자신탁1호(*2)	배당수익	-	14
	메가피에스마일스톤투자조합제2호(*2)	배당수익	-	292
	아주-SHC상생기업4호투자조합(*2)	배당수익	-	654
	이베스트-히스토리2018-4바이오투자조합(*2)	배당수익	-	185

수성메자닌전문투자형사모증권투자신탁(*2)	배당수익	-	193
드림하이 투자조합3호	배당수익	-	524
에스엠 신기술사업투자조합 제1호	수수료수익	-	14
KDBC마이다스동아노우볼투자조합2호	배당수익	260	-
케이클라비스 마이스터 신기술조합 제1호(*1)	배당수익	37	13
케이클라비스 마이스터 신기술조합 제1호(*1)	배당수익	6,821	79
신한-알바트로스 기술투자펀드	수수료수익	54	216
신한-마이다스동아세컨더리투자조합	수수료수익	63	187
신한-케이투 글로벌 소재 투자조합	수수료수익	19	19
신한-수인베스트먼트 청년창업투자조합	수수료수익	206	275
시너지-신한 메자닌 신기술투자조합(*1)	수수료수익	50	94
	배당수익	898	-
신한 반도체 신기술투자조합 제1호(*1)	배당수익	54	-
신한-얼머스 투자조합 1호(*1)	수수료수익	39	76
	배당수익	289	-
신한피에스 신기술사업투자조합 제1호	수수료수익	20	20
신한-엔베스터 유동화전문펀드	수수료수익	361	361
이베스트-에스엠시노 신기술조합 제5호(*1)	배당수익	614	-
프렌드 신기술사업투자조합 6호(*1)	배당수익	1,168	66
케이클라비스 마이스터 신기술조합 제1호(*1)	배당수익	25	-
피에스에이-신한투자조합1호	수수료수익	84	50
신한-라이노스 1호 신기술사업투자조합	수수료수익	64	64
	배당수익	217	-
피씨씨소프트웨어신기술제2호투자조합(*1)	배당수익	328	-
원신한 글로벌 신기술투자조합 제1호	수수료수익	151	151
키움-신한 이노베이션 제1호 투자조합	수수료수익	240	67
원신한퓨처스 신기술투자조합 제1호	수수료수익	144	144
메리츠비하이신기술투자조합(*1)	배당수익	783	-
열림-신한 포트폴리오 투자조합 제1호	수수료수익	59	59
	배당수익	72	-
케이에스티-신한 실험실창업 제1호 투자조합	수수료수익	100	100
케이프 제삼호 IT투자조합	배당수익	580	-
퓨처플레이-신한 테크이노베이션 제1호	수수료수익	218	7
	배당수익	1	-
스파크랩-신한 오피튜니티 제 1호	수수료수익	174	-
	배당수익	1	-
코리아오메가-신한 초기기업성장지원 투자조합 제1호	수수료수익	131	-
뉴그린신한메자닌신기술투자조합	수수료수익	42	-
원신한퓨처스 신기술투자조합 제2호	수수료수익	135	-
카카오-신한 제1호 트나이트 투자조합	수수료수익	165	-
신한 헬스케어 신기술투자조합 제5호	배당수익	33	-
KTB칸피던스사모부동산투자신탁제65호(*1)	배당수익	763	215
메리츠 AI-SingA330-A전문투자형사모특별자산투자신탁	배당수익	43	102
메리츠 AI-SingA330-B전문투자형사모특별자산투자신탁	배당수익	141	266
보고 Debt Strategy 전문투자형사모부동산투자신탁4호	배당수익	445	340
KTB항공기전문투자형사모투자신탁 제16호	배당수익	369	285
신한AIM재간접전문투자형사모투자신탁1-A호	배당수익	908	642

	브레인SK전문투자형사모투자신탁 21호(*1)	배당수익	196	-
	키움마일스톤US 전문투자형사모부동산투자신탁제16-A	배당수익	218	1,034
	이지스글로벌개인신용회복채권투자신탁150-1호	배당수익	600	831
	오라이언 Pre-IPO 전문투자형 사모투자신탁 제20호	배당수익	25	-
	오라이언메자닌전문투자형사모투자신탁 제6호(*1)	배당수익	61	-
	삼천리미드스트림전문투자형사모투자신탁제5-4호	배당수익	381	1,095
	수성메자닌프로젝트P1전문투자형사모투자신탁	배당수익	338	-
	퍼시픽전문투자형사모증권투자신탁제20호(*1)	배당수익	213	253
	마이디스글로벌DEBT전문투자형사모부동산신탁제6호	배당수익	1,257	981
	신한BNPP스페인폐기물사업전문투자형사모신탁제1호	배당수익	1,085	359
	리치먼드전문투자형사모부동산투자신탁82호	배당수익	855	431
	NH-Amundi글로벌인프라전문사모특별신탁14호	배당수익	1,140	399
	퍼시픽전문투자형사모부동산신탁제30호(*1)	배당수익	1,055	764
	자비스메모리얼전문투자형사모투자신탁제1호	배당수익	763	112
	마스턴전문투자형사모부동산투자신탁제68호	배당수익	460	236
	베스타스 전문투자형사모부동산투자신탁37호	배당수익	523	-
	신한AIM재간접전문투자형사모투자신탁제3-A호	배당수익	193	-
	보고Realty Partners 전문투자형사모신탁5호	배당수익	567	-
	이지스사모부동산투자신탁 33호	배당수익	355	-
	WWG 글로벌 전문투자형 사모부동산투자신탁4호	배당수익	540	-
	코람코다움전문투자형사모투자신탁제12호	배당수익	570	-
	퍼시픽전문투자형사모부동산투자신탁제40호	배당수익	227	-
	한강내포그린에너지전문투자형사모특별자산투자신탁 (*1)	배당수익	234	-
	에이치원태양광브릿지전문사모투자신탁1호	배당수익	82	-
	제이알 전문투자형 사모부동산투자신탁 제16호	배당수익	215	-
종속기업	케이티비에프-신한 기술사업화 제1호	수수료수익	18	-
	현대유퍼스트 사모특별자산투자신탁 2	배당수익	246	-
	마스턴전문투자형사모부동산투자신탁 제36호	배당수익	212	-
	품에 채무조정채권 전문투자형 사모투자신탁 제1호	배당수익	1,345	-
	품에채무조정채권전문투자형사모투자신탁 제2호	배당수익	871	-
	이앤신한그로스펀드1호	수수료수익	3	-
	파인밸류PostIPO플러스전문투자형사모증권투자신탁	배당수익	130	-

(\*1) 당기 중 청산으로 관계기업에서 제외되었습니다.

(\*2) 전기 중 청산으로 관계기업에서 제외되었습니다.

#### (4) 특수관계자 자금거래 내역

당기와 전기 중 특수관계자와의 자금거래 내역은 다음과 같습니다.

<제 30(당) 기 >

(단위: 백만원)						
특수관계구분	회사명	자금대여거래		자금차입거래		자본거래
		대여	회수	차입	상환	신종자본증권발행
지배기업	신한금융지주	-	-	360,000	460,000	99,883
기타	신한은행	998	1,998	-	-	-
	신한금융투자	31,000	-	-	-	-



합 계	31,998	1,998	360,000	460,000	99,883
-----	--------	-------	---------	---------	--------

<제 29(전) 기 >

(단위: 백만원)					
특수관계구분	회사명	자금대여거래		자금차입거래	
		대여	회수	차입	상환
지배기업	신한금융지주	-	-	230,000	150,000
기타	신한은행	-	11,000	-	-
	신한금융투자	15,000	-	-	-
합 계		15,000	11,000	230,000	150,000

(5) 주요 경영진에 대한 보상이나 급여

당사는 기업활동의 계획·운영·통제에 대하여 중요한 권한과 책임을 가진 등기임원비등기 임원, 내부감사 책임자 및 각 사업부문장 등을 주요경영진으로 판단하였으며, 당기와 전기 중 주요 경영진에 대한 보상 내역은 다음과 같습니다.

(단위: 백만원)		
계정과목	제 30(당) 기	제 29(전) 기
급여와 상여	2,974	2,698
퇴직급여	94	74
주식기준보상	767	1,141
합 계	3,835	3,913

(6) 당기말과 전기말 현재 특수관계자 간의 중요 지급보증 내역은 없습니다.

(7) 당기말과 전기말 현재 특수관계자에 대한 담보제공 내역은 없습니다.

(8) 특수관계자의 채권 매매

당기 및 전기 중 신한금융투자를 통하여 채권을 매매한 내역은 다음과 같습니다.

(단위: 백만원)					
특수관계구분	회사명	제 30(당) 기		제 29(전) 기	
		매도	매수	매도	매수
기타	신한금융투자	631	9,000	40,000	25,000

(9) 당기말 현재 특수관계자인 신한카드에서 제공받은 신용카드 사용한도약정금액은 2,590백만원입니다.

(10) 동일지배하 특수관계자인 신한카드와의 거래로 양도한 대출채권은 918,112백만원이며 양도거래의 대가로 924,964백만원을 수취하였습니다. 동 거래로 인식한 처분이익은

6,852백만원입니다.

42. 국내외 경제상황변화로 인한 불확실성

COVID-19의 급속한 확산은 세계 경제에 부정적인 영향을 미쳤으며, 이는 특정 포트폴리오의 기대신용손실 및 자산의 잠재적 손상을 증가시켜 당사의 수익창출 능력에 부정적인 영향을 줄 수 있습니다.

그러나, 대한민국 정부는 이러한 부정적 영향을 완화하기 위해 대출채권 만기연장 등 전례없는 지원조치를 시행하고 있습니다. 이러한 정책지원은 자동적으로 유의적인 신용위험이 증가한다고 간주되지 않습니다.

COVID-19로 당사에 부정적 영향을 미치는 기업 및 소매에 대한 위험노출액은 다음과 같습니다.

(단위: 백만원)							
구 분	숙박업	유통및서비스업	의료업	제조업	항공여객운송업	기타금융업	합 계
당기손익-공정가치측정대출채권	-	67,672	5,627	-	-	13,868	87,167
기타포괄손익-공정가치측정유가증권	1,870	-	-	-	-	-	1,870
상각후원가측정대출채권	38,757	109,631	223,887	3,160	20,789	44,989	441,213
<b>관계기업에 대한 투자자산</b>	-	58,799	10,000	-	-	2,270	71,069
난외	-	4,500	-	-	-	-	4,500
합 계	40,627	240,602	239,514	3,160	20,789	61,127	605,819

## 6. 기타 재무에 관한 사항

### 가. 대손충당금 설정현황

계정과목별 대손충당금 설정 내용

(단위 : 백만원, %)

구분	계정과목	채권 총액	대손충당금	대손충당금 설정율(%)
제30기	리스자산	354,367	14,612	4.12%
	대출채권	5,655,479	105,283	1.86%
	신기술금융대출금	19,589	0	0.00%
	할부금융채권	20,676	599	2.90%
	팩토링채권	5,186	30	0.59%
	지급보증	-	-	-
	미수금	400	245	61.18%
	선급금(여신성가지급금)	1,582	570	36.04%
	합 계	6,057,280	121,340	2.00%
제29기	리스자산	432,431	15,983	3.70%
	대출채권	4,770,391	52,324	1.10%
	신기술금융대출금	17,707	-	0.00%
	할부금융채권	465,750	1,869	0.40%
	팩토링채권	11,720	81	0.69%
	지급보증	-	-	-
	미수금	390	69	17.71%
	선급금(여신성가지급금)	1,466	337	22.98%
	합 계	5,699,854	70,663	1.24%
제28기	리스자산	508,059	15,057	2.96
	대출채권	3,594,637	55,703	1.55
	신기술금융대출금	11,308	-	0.00
	할부금융채권	628,518	1,860	0.30
	팩토링채권	11,603	77	0.66
	지급보증	-	-	-
	미수금	1,819	58	3.19
	선급금(여신성가지급금)	1,405	325	23.10
	합 계	4,757,349	73,079	1.54

### 나. 채무증권 발행실적 등

#### 채무증권 발행실적

(기준일 : 2020년 12월 31일 )

(단위 : 백만원, %)

발행회사	증권종류	발행방법	발행일자	권면(전자 등록)총액	이자율	평가등급 (평가기관)	만기일	상환 여부	주관회사
신한캐피탈	회사채	공모	2020.01.13	70,000	1.690%	AA-(한신평,한기평,NICE)	2022.03.11	미상환	미래에셋대우
신한캐피탈	회사채	공모	2020.01.13	30,000	1.722%	AA-(한신평,한기평,NICE)	2022.08.12	미상환	미래에셋대우

신한캐피탈	회사채	공모	2020.01.13	90,000	1.762%	AA-(한신평,한기평,NICE)	2023.01.13	미상환	미래에셋대우
신한캐피탈	회사채	공모	2020.01.21	30,000	1.649%	AA-(한신평,한기평,NICE)	2022.01.22	미상환	이베스트투자증권
신한캐피탈	회사채	공모	2020.01.23	20,000	1.687%	AA-(한신평,한기평,NICE)	2022.08.23	미상환	케이비증권
신한캐피탈	회사채	공모	2020.01.23	50,000	1.715%	AA-(한신평,한기평,NICE)	2022.12.23	미상환	케이비증권
신한캐피탈	기업어음증권	사모	2020.01.30	10,000	1.660%	A1(한신평,한기평,NICE)	2020.04.21	상환	우리종합금융
신한캐피탈	기업어음증권	사모	2020.01.30	10,000	1.660%	A1(한신평,한기평,NICE)	2020.05.12	상환	우리종합금융
신한캐피탈	기업어음증권	사모	2020.01.30	20,000	1.660%	A1(한신평,한기평,NICE)	2021.01.18	미상환	우리종합금융
신한캐피탈	회사채	공모	2020.02.07	50,000	1.571%	AA-(한신평,한기평,NICE)	2022.08.05	미상환	NH투자증권
신한캐피탈	회사채	공모	2020.02.07	60,000	1.631%	AA-(한신평,한기평,NICE)	2023.02.07	미상환	NH투자증권
신한캐피탈	회사채	공모	2020.02.25	60,000	1.428%	AA-(한신평,한기평,NICE)	2022.03.25	미상환	한국투자증권
신한캐피탈	회사채	공모	2020.02.25	40,000	1.449%	AA-(한신평,한기평,NICE)	2022.08.25	미상환	한국투자증권
신한캐피탈	회사채	공모	2020.02.25	60,000	1.501%	AA-(한신평,한기평,NICE)	2023.02.24	미상환	한국투자증권
신한캐피탈	회사채	공모	2020.03.06	60,000	1.313%	AA-(한신평,한기평,NICE)	2022.05.06	미상환	KB증권
신한캐피탈	회사채	공모	2020.03.06	70,000	1.370%	AA-(한신평,한기평,NICE)	2023.03.06	미상환	KB증권
신한캐피탈	기업어음증권	사모	2020.03.10	20,000	1.380%	A1(한신평,한기평,NICE)	2020.09.15	상환	우리종합금융
신한캐피탈	기업어음증권	사모	2020.03.10	10,000	1.380%	A1(한신평,한기평,NICE)	2020.10.12	상환	우리종합금융
신한캐피탈	기업어음증권	사모	2020.03.11	30,000	1.380%	A1(한신평,한기평,NICE)	2020.07.21	상환	BNK투자증권
신한캐피탈	기업어음증권	사모	2020.03.11	40,000	1.380%	A1(한신평,한기평,NICE)	2020.08.17	상환	BNK투자증권
신한캐피탈	회사채	공모	2020.03.12	50,000	1.369%	AA-(한신평,한기평,NICE)	2022.02.11	미상환	NH투자증권
신한캐피탈	회사채	공모	2020.03.12	20,000	1.439%	AA-(한신평,한기평,NICE)	2023.03.10	미상환	NH투자증권
신한캐피탈	회사채	공모	2020.03.17	20,000	1.382%	AA-(한신평,한기평,NICE)	2021.03.17	미상환	NH투자증권
신한캐피탈	회사채	공모	2020.03.17	20,000	1.790%	AA-(한신평,한기평,NICE)	2023.03.17	미상환	NH투자증권
신한캐피탈	회사채	공모	2020.03.17	30,000	1.868%	AA-(한신평,한기평,NICE)	2025.03.17	미상환	NH투자증권
신한캐피탈	기업어음증권	사모	2020.03.17	10,000	1.660%	A1(한신평,한기평,NICE)	2021.03.09	미상환	NH투자증권
신한캐피탈	기업어음증권	사모	2020.03.20	10,000	1.710%	A1(한신평,한기평,NICE)	2021.02.08	미상환	유진투자증권
신한캐피탈	기업어음증권	사모	2020.03.20	10,000	1.710%	A1(한신평,한기평,NICE)	2021.03.09	미상환	유진투자증권
신한캐피탈	회사채	공모	2020.03.26	20,000	2.832%	AA-(한신평,한기평,NICE)	2030.03.26	미상환	한양증권
신한캐피탈	회사채	공모	2020.04.08	40,000	1.736%	AA-(한신평,한기평,NICE)	2021.04.08	미상환	NH투자증권
신한캐피탈	회사채	공모	2020.04.17	10,000	1.797%	AA-(한신평,한기평,NICE)	2021.04.16	미상환	한양증권
신한캐피탈	회사채	공모	2020.04.17	70,000	1.798%	AA-(한신평,한기평,NICE)	2021.05.17	미상환	한양증권
신한캐피탈	회사채	공모	2020.04.17	30,000	1.792%	AA-(한신평,한기평,NICE)	2023.04.17	미상환	한양증권
신한캐피탈	신종자본증권	사모	2020.04.22	100,000	3.560%	U-A(한신평,한기평,NICE)	2050.04.22	미상환	이베스트투자증권
신한캐피탈	회사채	공모	2020.05.12	30,000	1.713%	AA-(한신평,한기평,NICE)	2021.10.12	미상환	KB증권
신한캐피탈	회사채	공모	2020.05.12	30,000	1.718%	AA-(한신평,한기평,NICE)	2021.11.12	미상환	KB증권
신한캐피탈	기업어음증권	사모	2020.06.03	20,000	1.190%	A1(한신평,한기평,NICE)	2021.06.02	미상환	유진투자증권
신한캐피탈	기업어음증권	사모	2020.06.04	5,000	1.180%	A1(한신평,한기평,NICE)	2021.06.03	미상환	유진투자증권
신한캐피탈	기업어음증권	사모	2020.06.05	10,000	0.900%	A1(한신평,한기평,NICE)	2020.11.16	상환	유진투자증권
신한캐피탈	기업어음증권	사모	2020.06.05	10,000	0.900%	A1(한신평,한기평,NICE)	2020.12.08	상환	유진투자증권
신한캐피탈	회사채	공모	2020.06.11	50,000	1.431%	AA-(한신평,한기평,NICE)	2022.06.10	미상환	KB증권
신한캐피탈	회사채	공모	2020.06.11	50,000	1.495%	AA-(한신평,한기평,NICE)	2022.12.09	미상환	KB증권
신한캐피탈	회사채	공모	2020.06.11	100,000	1.586%	AA-(한신평,한기평,NICE)	2023.06.09	미상환	KB증권
신한캐피탈	기업어음증권	사모	2020.06.23	20,000	1.250%	A1(한신평,한기평,NICE)	2021.05.25	미상환	유진투자증권
신한캐피탈	기업어음증권	사모	2020.06.23	20,000	1.240%	A1(한신평,한기평,NICE)	2021.04.21	미상환	유진투자증권
신한캐피탈	회사채	공모	2020.06.26	20,000	1.498%	AA-(한신평,한기평,NICE)	2022.06.23	미상환	NH투자증권
신한캐피탈	회사채	공모	2020.06.26	70,000	1.498%	AA-(한신평,한기평,NICE)	2022.06.24	미상환	NH투자증권
신한캐피탈	회사채	공모	2020.06.26	20,000	1.533%	AA-(한신평,한기평,NICE)	2022.12.26	미상환	NH투자증권
신한캐피탈	회사채	공모	2020.06.26	70,000	1.574%	AA-(한신평,한기평,NICE)	2023.06.26	미상환	NH투자증권
신한캐피탈	회사채	공모	2020.07.03	50,000	1.515%	AA-(한신평,한기평,NICE)	2022.07.01	미상환	KB증권
신한캐피탈	회사채	공모	2020.07.03	40,000	1.609%	AA-(한신평,한기평,NICE)	2023.07.03	미상환	KB증권
신한캐피탈	회사채	공모	2020.07.10	30,000	1.479%	AA-(한신평,한기평,NICE)	2022.07.08	미상환	NH투자증권

신한캐피탈	회사채	공모	2020.07.10	20,000	1.489%	AA-(한신평,한기평,NICE)	2022.08.10	미상환	NH투자증권
신한캐피탈	회사채	공모	2020.07.10	60,000	1.541%	AA-(한신평,한기평,NICE)	2023.01.10	미상환	NH투자증권
신한캐피탈	회사채	공모	2020.07.10	100,000	1.600%	AA-(한신평,한기평,NICE)	2023.07.10	미상환	NH투자증권
신한캐피탈	회사채	공모	2020.07.10	20,000	1.736%	AA-(한신평,한기평,NICE)	2025.07.10	미상환	NH투자증권
신한캐피탈	기업어음증권	사모	2020.07.13	20,000	1.030%	A1(한신평,한기평,NICE)	2021.07.12	미상환	유진투자증권
신한캐피탈	회사채	공모	2020.07.24	50,000	1.455%	AA-(한신평,한기평,NICE)	2022.07.22	미상환	한국투자증권
신한캐피탈	회사채	공모	2020.07.24	70,000	1.471%	AA-(한신평,한기평,NICE)	2022.09.23	미상환	한국투자증권
신한캐피탈	회사채	공모	2020.07.24	30,000	1.480%	AA-(한신평,한기평,NICE)	2022.10.21	미상환	한국투자증권
신한캐피탈	회사채	공모	2020.07.24	60,000	1.480%	AA-(한신평,한기평,NICE)	2022.10.24	미상환	한국투자증권
신한캐피탈	회사채	공모	2020.07.24	50,000	1.505%	AA-(한신평,한기평,NICE)	2023.01.24	미상환	한국투자증권
신한캐피탈	회사채	공모	2020.07.24	110,000	1.575%	AA-(한신평,한기평,NICE)	2023.07.24	미상환	한국투자증권
신한캐피탈	회사채	공모	2020.08.06	60,000	1.416%	AA-(한신평,한기평,NICE)	2023.02.06	미상환	KB증권
신한캐피탈	회사채	공모	2020.08.06	50,000	1.449%	AA-(한신평,한기평,NICE)	2023.04.06	미상환	KB증권
신한캐피탈	회사채	공모	2020.08.06	100,000	1.525%	AA-(한신평,한기평,NICE)	2023.08.04	미상환	KB증권
신한캐피탈	기업어음증권	사모	2020.08.20	10,000	1.050%	A1(한신평,한기평,NICE)	2021.06.16	미상환	유진투자증권
신한캐피탈	기업어음증권	사모	2020.08.21	10,000	1.090%	A1(한신평,한기평,NICE)	2021.08.19	미상환	유진투자증권
신한캐피탈	회사채	공모	2020.08.26	30,000	1.378%	AA-(한신평,한기평,NICE)	2023.02.24	미상환	한국투자증권
신한캐피탈	회사채	공모	2020.08.26	80,000	1.415%	AA-(한신평,한기평,NICE)	2023.04.26	미상환	한국투자증권
신한캐피탈	회사채	공모	2020.08.26	70,000	1.434%	AA-(한신평,한기평,NICE)	2023.05.26	미상환	한국투자증권
신한캐피탈	회사채	공모	2020.08.26	10,000	1.490%	AA-(한신평,한기평,NICE)	2023.08.24	미상환	한국투자증권
신한캐피탈	회사채	공모	2020.08.26	110,000	1.490%	AA-(한신평,한기평,NICE)	2023.08.25	미상환	한국투자증권
신한캐피탈	기업어음증권	사모	2020.09.08	20,000	0.960%	A1(한신평,한기평,NICE)	2020.11.17	상환	KB증권
신한캐피탈	기업어음증권	사모	2020.09.08	30,000	0.960%	A1(한신평,한기평,NICE)	2020.12.15	상환	KB증권
신한캐피탈	기업어음증권	사모	2020.09.10	10,000	1.160%	A1(한신평,한기평,NICE)	2021.06.15	미상환	KB증권
신한캐피탈	기업어음증권	사모	2020.09.10	10,000	1.160%	A1(한신평,한기평,NICE)	2021.08.10	미상환	KB증권
신한캐피탈	기업어음증권	사모	2020.09.10	20,000	1.160%	A1(한신평,한기평,NICE)	2021.08.25	미상환	유진투자증권
신한캐피탈	회사채	공모	2020.09.10	20,000	1.845%	AA-(한신평,한기평,NICE)	2025.09.10	미상환	하이투자증권
신한캐피탈	회사채	공모	2020.09.18	50,000	1.458%	AA-(한신평,한기평,NICE)	2022.09.16	미상환	KB증권
신한캐피탈	회사채	공모	2020.09.18	30,000	1.489%	AA-(한신평,한기평,NICE)	2022.12.16	미상환	KB증권
신한캐피탈	회사채	공모	2020.09.18	90,000	1.635%	AA-(한신평,한기평,NICE)	2023.09.18	미상환	KB증권
신한캐피탈	회사채	공모	2020.09.18	20,000	1.767%	AA-(한신평,한기평,NICE)	2025.09.18	미상환	KB증권
신한캐피탈	회사채	공모	2020.10.16	150,000	1.555%	AA-(한신평,한기평,NICE)	2023.10.16	미상환	한국투자증권
신한캐피탈	회사채	공모	2020.10.16	50,000	1.665%	AA-(한신평,한기평,NICE)	2024.10.16	미상환	한국투자증권
신한캐피탈	기업어음증권	사모	2020.12.22	30,000	1.050%	A1(한신평,한기평,NICE)	2021.06.22	미상환	KB증권
신한캐피탈	기업어음증권	사모	2020.12.23	30,000	1.110%	A1(한신평,한기평,NICE)	2021.09.24	미상환	유진투자증권
신한캐피탈	회사채	공모	2020.12.23	60,000	1.374%	AA-(한신평,한기평,NICE)	2023.12.22	미상환	엔에이치투자증권
합 계	-	-	-	3,655,000	-	-	-	-	-

(2)기업어음증권 미상환 잔액

(기준일 : 2020년 12월 31일 )

(단위 : 백만원)

잔여만기		10일 이하	10일초과 30일이하	30일초과 90일이하	90일초과 180일이하	180일초과 1년이하	1년초과 2년이하	2년초과 3년이하	3년 초과	합 계
미상환 잔액	공모	-	-	-	-	-	-	-	-	-
	사모	-	20,000	30,000	115,000	90,000	-	-	-	255,000
	합계	-	20,000	30,000	115,000	90,000	-	-	-	255,000

(3)전자단기사채 미상환 잔액

### 단기사채 미상환 잔액

(기준일 : 2020년 12월 31일 )

(단위 : 백만원)

잔여만기		10일 이하	10일초과 30일이하	30일초과 90일이하	90일초과 180일이하	180일초과 1년이하	합 계	발행 한도	잔여 한도
미상환 잔액	공모	-	-	-	-	-	-	-	-
	사모	-	-	-	-	-	-	400,000	400,000
	합계	-	-	-	-	-	-	400,000	400,000

### (4)회사채 미상환 잔액

(기준일 : 2020년 12월 31일 )

(단위 : 백만원)

잔여만기		1년 이하	1년초과 2년이하	2년초과 3년이하	3년초과 4년이하	4년초과 5년이하	5년초과 10년이하	10년초과	합 계
미상환 잔액	공모	2,240,000	2,400,000	1,800,000	210,000	130,000	20,000	-	6,800,000
	사모	-	-	-	-	-	-	-	-
	합계	2,240,000	2,400,000	1,800,000	210,000	130,000	20,000	-	6,800,000

### (5)신종자본증권 미상환 잔액

(기준일 : 2020년 12월 31일 )

(단위 : 백만원)

잔여만기		1년 이하	1년초과 5년이하	5년초과 10년이하	10년초과 15년이하	15년초과 20년이하	20년초과 30년이하	30년초과	합 계
미상환 잔액	공모	-	-	-	-	-	-	-	-
	사모	-	-	-	-	-	200,000	-	200,000
	합계	-	-	-	-	-	200,000	-	200,000

### (6)조건부자본증권 미상환 잔액

(기준일 : 2020년 12월 31일 )

(단위 : 백만원)

잔여만기		1년 이하	1년초과 2년이하	2년초과 3년이하	3년초과 4년이하	4년초과 5년이하	5년초과 10년이하	10년초과 20년이하	20년초과 30년이하	30년초과	합 계
미상환 잔액	공모	-	-	-	-	-	-	-	-	-	-
	사모	-	-	-	-	-	-	-	-	-	-
	합계	-	-	-	-	-	-	-	-	-	-

## IV. 이사의 경영진단 및 분석의견

### 1. 예측정보에 대한 주의사항

당사가 동 사업보고서에서 미래에 발생할 것으로 예상·예측한 활동, 사건 또는 현상은 당해 공시서류 작성시점의 사건 및 재무성과에 대하여 회사의 견해를 반영한 것입니다.

동 예측정보는 미래 사업환경과 관련된 다양한 가정에 기초하고 있으며, 동 가정들은 결과적으로 부정확한 것으로 판명될 수도 있습니다. 또한, 이러한 가정들에는 예측정보에서 기재한 예상치와 실제 결과 간에 중요한 차이를 초래할 수 있는 위험, 불확실성 및 기타 요인을 포함하고 있습니다.

이러한 중요한 차이를 초래할 수 있는 요인에는 회사 내부경영과 관련된 요인과 외부환경에 관한 요인이 포함되어 있으며, 이에 한하지 않습니다. 당사는 동 예측정보 작성시점 이후에 발생하는 위험 또는 불확실성을 반영하기 위하여 예측정보에 기재한 사항을 수정하는 정정 보고서를 공시할 의무는 없습니다.

결론적으로, 동 사업보고서상에 회사가 예상한 결과 또는 사항이 실현되거나 회사가 당초에 예상한 영향이 발생한다는 확신을 제공할 수 없습니다. 동 보고서에 기재된 예측정보는 동 보고서 작성시점을 기준으로 작성한 것이며, 회사가 이러한 위험요인이나 예측정보를 업데이트할 예정이 없음을 유의하시기 바랍니다.

### 2. 개요

#### □ 주요 경영지표

구분	2020년	2019년	증감율(%p)
조정자기자본비율(%)	15.05	13.07	1.98
단순자기자본비율(%)	13.26	12.59	0.67
고정이하채권비율(%)	0.72	0.77	(0.05)
연체채권비율(%)	0.68	0.60	0.08
대손충당금적립비율(%)	163.88	100.96	62.92
총자산이익율(%)	1.74	1.84	(0.09)
자기자본이익율(%)	13.68	14.79	(1.12)

- ()는 부의 수치임

- 금융감독원 제출 업무보고서 기준

2020년에는 자산증가와 신종자본증권 발행으로 효율성 소폭 하락하였으나, 선제적 리스크관리와 이익 증가로 주요 경영지표 안정적인 수준 유지하였습니다.

### 3. 재무상태 및 영업실적

#### 가. 재무상태 및 영업실적 요약 (연결재무제표 기준)

(단위: 억원)

구분	2020년	2019년	전년대비 증감	증감률 (%)
자산총계	89,013	75,664	13,349	17.64



부채총계	77,100	66,125	10,975	16.60
자본총계	11,913	9,539	2,374	24.89
영업이익	2,111	1,677	434	25.89
세전이익	2,098	1,661	437	26.34
당기순이익	1,606	1,260	345	27.40

\* ()는 부의 수치임

총자산 및 총부채는 전년대비 각각 13,349억원, 10,975억원 증가한 89,013억원, 77,100억원이며, 당기순이익 1,606억원 시현에 따라 자본총계는 전년대비 2,374억원 증가한 11,913억원입니다.

영업이익은 이자부자산 증가에 따른 이자수익 증가, 투자부분의 유가증권 관련 수익 증가 및 양호한 배당수익 시현 등으로 전년대비 434억 증가한 2,111억이며, 당기순이익은 전년대비 346억 증가한 1,606억원을 시현하였습니다

#### 나. 2021년 업무 계획

당사는 2021년 전략목표를 “투자·IB·기업금융 EXPERT COMPANY”로 정하고, 다음의 세 가지를 핵심과제로 선정하여 추진해 나갈 것입니다.

첫째, 진정한 “투자·IB·기업금융 EXPET COMPANY”로의 변화를 추진할 계획입니다. 전년과 동일하게 기반 시장에서의 점유율 및 경쟁력 확대를 토대로, 비이자수익 극대화, 인당 생산성 중심의 경영 체계를 통해 업권과 시장내 차별적인 IB 시장지위를 구축할 것 입니다. 또한, 다양한 연계 및 제휴 등을 통하여 부족한 자원을 보충하여 실질적인 DEAL-MAKER로서, 작지만 강한 회사의 Identity를 확립해 나갈 계획 입니다.

둘째, 시스템 정비를 통한 효율적인 지원 체계를 강화할 것 입니다. 원활하고 신속한 의사결정을 지원하기 위하여 실질적인 Digital Transformation를 통해 업무를 표준화하고 프로세스를 단축시킬 계획입니다. 더불어 수평적인 조직체계를 구축하여 변화에 신속히 대응할 수 있는 조직, 나아가 DT을 통해 시간과 장소에 구애 받지 않고 학습하는 조직, 나아가 진취적이고 창의적인 시도를 추진하는 조직으로 탈바꿈할 계획입니다.

셋째, 소통의 문화를 자리매김 할 계획입니다. 변화 추진 조직과 노사협의체를 통해 임직원간 격의 없는 소통이 이루어지며, 체감할 수 있는 변화를 추구하여 함께 변화하고 임직원 모두가 성장하는 조직을 만들어갈 계획입니다. 이를 토대로 상호 존중의 문화를 확산하고, 스스로 만들어 가는 조직문화 조성으로 직원들이 자부심을 가지며 더 나아가 신한이 브랜드 가치를 증대해 나가겠습니다.

신한금융그룹은 일등이 아닌 一流를 지향하는 전략적 목표를 수립하였습니다. 일류의 의미는 여러가지로 해석될 수 있지만, 당사가 생각하는 “一流 신한캐피탈“ 이라는 것은 주주에게 적절히 환원하고, 사회에 기여하며, 직원이 행복한 회사가 되는 것이라고 생각합니다.

2021년에도 신한금융지주회사 관계자 여러분의 변함 없는 애정과 관심을 부탁드립니다. 임직원 모두의 열정과 창의성 발휘를 통하여 “투자·IB·기업금융 EXPET COMPANY”라는 전략 목표를 달성하고, 一流가 될 수 있는 노력을 경주해 나가겠습니다.

4. 유동성 및 자금조달과 지출

가. 유동성

2006년 회사채신용등급이 AA-로 상향된 이래 이를 꾸준히 유지하여 왔으며 안정적으로 회사채 및 기업어음을 발행하고 있습니다. 당사의 원화유동성자산비율은 100%를 상회하고 있습니다.

※ 원화유동성자산비율은 90일 이내 도래부채 대비 자산규모를 나타내는 자료로 금융회사의 유동성 지표로 활용됩니다.

(단위 : 백만원)

구분	2020년	2019년
90일 이내 도래자산(A)	1,280,693	970,098
90일 이내 도래부채(B)	628,481	659,851
유동성비율(A/B) (%)	203.78	147.02

나. 자금조달

당사는 회사채 및 차입금의 증가로 전체 차입부채가 10,789억원 증가하였습니다.

(단위: 백만원)					
구분		2020년		2019년	
		이자율(%)	금액	이자율(%)	금액
원화차입금	기타차입금	1.03 ~ 2.40	717,779	1.58 ~ 3.10	991,879
원화사채	일반사채	1.06 ~ 3.34	6,800,000	1.42 ~ 3.34	5,400,000
	할인발행차금		(5,377)		(4,646)
	소 계		6,794,623		5,395,354
외화사채	일반사채			3.35 ~ 3.54	46,312
	할인발행차금				(7)
	소 계				46,305
합계			7,512,402		6,433,538

\* ()는 부의 수치임

5. 부외거래

중요한 소송사건, 견질 또는 담보로 제공한 어음·수표 현황, 채무보증 현황, 채무 인수 약정 현황, 기타의 우발부채 등에 관한 사항은 동 사업보고서 'XI. 그 밖에 투자자 보호를 위하여 필요한 사항'을 참조하시기 바랍니다.

6. 그 밖에 투자이사결정에 필요한 사항

가. 중요한 회계정책 및 추정에 관한 사항

"Ⅲ. 재무에 관한사항 - 3. 연결재무제표 주석 - 2. 재무제표 작성기준 및 3. 유의적인 회계정책" 을 참조하시기 바랍니다.

나. 환경 및 종업원 등에 관한 사항  
해당사항 없음

다. 법규상의 규제에 관한 사항

(1) 회사가 영위하는 사업과 관련된 주요 법규상의 규제내용

■ 여신전문금융기관에 대한 법적 규제 환경

회사가 영위하는 신용카드, 할부금융, 리스 및 신기술금융사업은 여신전문금융업법(이하 '여전법')에 의거 규제 및 관리되고 있습니다. 금융위원회는 여신전문금융회사를 직접적으로 관리하며, 금융감독원은 여신전문금융회사를 감독·검사하는 권한을 가지고 있습니다.

■ 여신전문금융회사의 감독

1) 사업 영역의 제한

여전법은 여신전문금융회사의 허가 또는 등록을 강제하며, 이들 여신전문금융회사가 영위할 수 있는 사업을 정하고 있습니다.

2) 자본 적정성

여전법과 그 하위 규정에 따르면 여신전문금융회사는 자기자본비율(조정자기자본/조정총자산)을 반드시 유지하여야 하며 여신전문금융회사의 동 비율은 7%이상(신용카드업을 영위하는 여신전문금융회사의 경우 8%이상)이어야 합니다.

3) 유동성

여전법과 하위 규정에 따라서, 여신전문금융회사는 반드시 원화유동성비율을 100%이상 유지하여야 합니다. 금융위원회는 여신전문금융회사로 하여금 이러한 유동성비율 유지와 관련하여 분기별 보고 제출을 통해 관리하고 있습니다.

4) 경영공시

여신전문금융회사는 업무와 관련된 중대한 사항을 각 회계연도 종료일로부터 3개월 이내에 공시하여야 하며 반기 관련 공시인 경우 상반기 회계종료일로부터 2개월 이내에 공시하여야 합니다. 또한 여신전문금융회사는 부실 채권 발생, 금융사고, 일정 금액을 초과하는 손실의 발생 등 특정 사항을 공시하여야 합니다. 그리고 여신전문금융회사는 금융위에 업무보고서를 제출하도록 되어 있고 금융위에 제출하는 업무보고서는 주로 재무제표, 경영실적, 자산 건전성 등의 내용으로 구성되어 있습니다.

## V. 감사인의 감사의견 등

### 감사의견 첨부 방법

1. 회계감사인의 명칭 및 감사의견(검토의견 포함한다. 이하 이 조에서 같다)을 다음의 표에 따라 기재한다.

사업연도	감사인	감사의견	강조사항 등	핵심감사사항
제30기(당기)	삼일회계법인	적정	코로나바이러스(COVID-19) 관련	해당사항 없음
제29기(전기)	삼정회계법인	적정	해당사항 없음	해당사항 없음
제28기(전전기)	삼정회계법인	적정	해당사항 없음	해당사항 없음

2. 감사용역 체결현황은 다음의 표에 따라 기재한다.

사업연도	감사인	내 용	감사계약내역		실제수행내역	
			보수	시간	보수	시간
제30기(당기)	삼일회계법인	분·반기,연간 재무제표 검토 및 감사	418 (연간, 부가세 별도)	4,063	418 (연간, 부가세 별도)	4,710
제29기(전기)	삼정회계법인	분·반기,연간 재무제표 검토 및 감사	370 (연간, 부가세 별도)	4,030	383 (연간, 부가세 별도)	4,073
제28기(전전기)	삼정회계법인	분·반기,연간 재무제표 검토 및 감사	190 (연간, 부가세 별도)	2,271	202 (연간, 부가세 별도)	3,100

3. 회계감사인과의 비감사용역 계약체결 현황은 다음의 표에 따라 기재한다.

사업연도	계약체결일	용역내용	용역수행기간	용역보수	비고
제29기(당기)	-	-	-	-	-
	-	-	-	-	-
제28기(전기)	-	-	-	-	-
	-	-	-	-	-
제27기(전전기)	-	-	-	-	-
	-	-	-	-	-

4. 회계감사인의 변경: 삼정회계법인에서 삼일회계법인으로 변경.

## VI. 이사회 등 회사의 기관에 관한 사항

### 1. 이사회에 관한 사항

#### 가. 이사회 구성

당사 이사회는 대표이사 1명, 사외이사 3명(비상근), 비상임이사 1명(비상근)으로 구성되어 있습니다. 이사회는 정기(매분기 1회), 임시(필요시)이사회 형태로 운영되고 있으며, 이사회를 소집함에는 그 소집목적에 기재한 소집통지서를 이사회 개최일 7일전에 각 이사에게 발송토록 하고 있습니다. 이사회 결의는 재적이사 과반수 출석과 출석이사 과반수의 찬성으로 하고 있으며, 이사회 결의사항에 이해관계가 있는 이사는 그 표결에 참가할 수 없도록 하고 있습니다.

※ 각 이사의 주요 이력 및 담당업무는 "VIII. 임원 및 직원 등에 관한 사항"을 참조하시기 바랍니다.

#### <이사회 구성 인원 현황>

직 위	성 명	담 당 업 무
대 표 이 사	허 영 택	이사회
사 외 이 사	윤 문 상	이사회, 감사위원회, 위험관리위원회, 보수위원회, 임원후보추천위원회
사 외 이 사	이 중 철	이사회, 감사위원회, 위험관리위원회, 보수위원회, 임원후보추천위원회
사 외 이 사	신 중 혁	이사회, 감사위원회 위험관리위원회
비상임이사	노 용 훈	이사회, 보수위원회, 임원후보추천위원회

#### \* 결산기 이후 변동사항

허영택 대표이사 2020.12.31 임기만료에 따른 퇴임, 2020년 12월 29일 개최된 제2차 임원 후보추천위원회, 제2차 임시 주주총회의 결의를 통해 정운진 대표이사가 신규선임되었습니다.(임기시작일 : 2021년 1월 1일)

#### 사외이사 및 그 변동현황

(단위 : 명)

이사의 수	사외이사 수	사외이사 변동현황		
		선임	해임	중도퇴임
5	3	4	-	2

- 사외이사 위경우는 2020년 3월 일신상의사유로 사임 (2015.10.30~2020.03.24)
- 제29기 정기주주총회(개최일: 2020년 3월 27일) 결과 신중혁, 남병호 사외이사 신규선임
- 사외이사 남병호는 2020년 12월 일신상의사유로 사임 (2020.03.27~2020.12.28)
- 제30기 정기주주총회(개최일: 2021년 3월 30일) 결과 김진국, 이성우 사외이사 신규선임

#### 나. 이사회 결의사항 등

구 분	내 용
-----	-----

주주총회에 관한 사항	<ul style="list-style-type: none"> <li>· 주주총회의 소집에 관한 사항</li> <li>· 주주총회에 부의할 안건에 관한 사항</li> <li>· 영업보고서, 결산재무제표에 관한 사항</li> </ul>
이사 등에 관한 사항	<ul style="list-style-type: none"> <li>· 대표이사 사장의 이사아닌 경영진 임면요청에 의한 동의에 관한 사항</li> <li>· 준법감시인의 및 위험관리책임자의 선임 및 해임에 관한 사항</li> <li>· 이사회내위원회 설치, 이사회내위원회 위원의 선임 및 해임에 관한 사항 (감사위원회 위원의 선임 및 해임은 제외)</li> <li>· 이사회내위원회 결의의 재결의(감사위원회 제외)</li> <li>· 이사회, 이사회내위원회 및 사외이사 평가방법 결정에 관한 사항</li> <li>· 주주총회에서 위임된 이사의 보수 등의 결정에 관한 사항</li> <li>· 이사회 의장 직무대행 순위의 결정</li> <li>· 대표이사 사장 직무대행 순위의 결정</li> </ul>
정관 및 중요규정의 제정 및 폐기에 관한 사항	<ul style="list-style-type: none"> <li>· 정관, 지배구조 내부규범, 이사회규정, 경영진운영규정, 경영진보수및평가규정, 경영진 퇴직위로금규정, PS운영규정, 내부통제규정, 이사회내위원회 규정, 고객정보의제공및이용에관한지침</li> </ul>
기본 운영에 관한 사항	<ul style="list-style-type: none"> <li>· 경영목표, 경영전략의 수립 및 평가에 관한 사항</li> <li>· 이사, 경영진 및 직원의 보수를 포함한 예산 및 결산에 관한 사항</li> <li>· 조직, 인사, 급여에 관한 기본체계의 결정 및 변경에 관한 사항</li> <li>· 주식, 자본금 및 사채 발행에 관한 사항</li> <li>· 본점의 이전에 관한 사항</li> <li>· 지점의 설치(출장소, 사무소 포함), 이전 및 폐지에 관한 사항</li> <li>· 지배구조 정책 및 원칙 등에 관한 사항</li> </ul>
자회사 등에 관한 사항	<ul style="list-style-type: none"> <li>· 자회사 등의 편입 및 제외에 관한 사항</li> </ul>
중요한 계약등에 관한 사항	<ul style="list-style-type: none"> <li>· 1건당 20억원을 초과하는 업무용 동·부동산의 취득 및 처분에 관한 사항</li> <li>· 1건당 자기자본(직전 회계연도말)의 100분의 1을 초과하는 자본을 출자하는 경우  <ul style="list-style-type: none"> <li>※ 단, 여신전문금융업법, 산업발전법, 자본시장과 금융투자업에 관한 법률 및 별도 법규에 의거 매매차익을 목적으로 이루어지는 영업관련 출자는 1건당 자기자본(직전 회계연도말)의 100분의 10을 초과하는 경우</li> </ul> </li> <li>· 1건당 자기자본의 100분의 30을 초과하는 차입.  <ul style="list-style-type: none"> <li>※ 단, 지주회사로부터의 차입 또는 1년이하 단기차입 제외</li> </ul> </li> <li>· 1건당 (총 매각금액 기준) 자기자본의 20%를 초과하는 영업자산의 매각  <ul style="list-style-type: none"> <li>※ 단, 자산의 매각을 취급 시 승인조건으로 부여한 경우 제외</li> </ul> </li> <li>· 기타 1건당 자기자본의 100분의 3을 초과하는 경우</li> <li>· 외국금융기관 등과의 포괄적 업무제휴, 자본의 참여 등을 목적으로 한 전략적 제휴 또는 협약에 관한 사항</li> </ul>
리스크 관리에 관한 중요사항	<ul style="list-style-type: none"> <li>· 리스크 관리의 기본방침 및 전략수립</li> <li>· 회사가 부담가능한 리스크 총 한도의 설정에 관한 사항</li> <li>· 위험관리위원회규정 제정 및 개정에 관한 사항</li> <li>· 기타 이사회가 필요하다고 인정하는 사항</li> </ul>

이사 등과 회사 간의 거래	<ul style="list-style-type: none"> <li>· 다음 각 단의 어느 하나에 해당하는 자가 자기 또는 제3자의 계산으로 회사와 거래하는 경우</li> <li>1) 이사 또는 상법 제542조의 8 제2항 제6호에 따른 주요주주</li> <li>2) 제1단의 자의 배우자 및 직계존비속</li> <li>3) 제1단의 자의 배우자의 직계존비속</li> <li>4) 제1단부터 제3단까지의 자가 단독 또는 공동으로 의결권 있는 발행주식 총수의 100분의 50이상을 가진 회사 및 그 자회사</li> <li>5) 제1단부터 제3단까지의 자가 제4단의 회사와 합하여 의결권 있는 발행주식 총수의 100분의 50이상을 가진 회사</li> </ul>
내부통제	· 내부통제제도의 수립 및 변경에 관한 사항
기타	<ul style="list-style-type: none"> <li>· 관계법령 및 감독기관의 규정에 의하여 이사회 결의가 필요한 사항</li> <li>· 해산, 영업양도 및 합병 등 조직의 중요한 변경에 관한 사항</li> <li>· 주주총회의 서면에 의한 의결권 행사에 관한 사항</li> <li>· 기타 대표이사 사장이 부의가 필요하다고 인정하는 사항</li> <li>· 이사회내위원회가 특별히 부의하는 사항</li> </ul>

다. 이사회 중요의결사항 (2020년 1월 1일 ~ 2020년 12월 31일)

회사	개최일자	의 안 내 용	안건 가결 여부	대표이사					사외이사			비상임이사 노용준 (출석률:100%)	비고	
				대 의 장	이 사	이 사	이 사	이 사	이 사	이 사	이 사			이 사
				(출석률:100%)	(출석률:100%)	(출석률:100%)	(출석률:100%)	(출석률:100%)	(출석률:100%)	(출석률:100%)	(출석률:100%)			(출석률:100%)
1회	2020-02-13	[안건] - 제29기 결산 재무제표 승인의 건 - 제29기 영업보고서 작성의 건	가결	찬성	찬성	찬성	찬성	찬성			찬성	-		
		[보고사항] - 제2019년 4/4분기 주요 경영실적 현황 - 제29기 이사회 활동 내역 - 2019년 감사결과 보고 - 이사회내위원회 심의/결의사항	보고	-	-	-	-					-	-	
2회	2020-03-06	[심의사항] - 이사 보수 한도 승인의 건	원안대로 심의	-	-	-	-				-	-		
		[안건] - 제29기 정기주주총회 소집의 건 - 중요규정 제.개정 건	가결	찬성	찬성	찬성	찬성				찬성	-		
		[보고사항] - 2019년도 내부회계관리제도 운영실태 평가에 관한 사항 - 2019년도 내부통제시스템 평가에 관한 사항 - 2019년도 내부회계관리제도 운영실태 보고 - 2019년도 내부통제 제.개정-운영에 대한 실태점검 결과 보고 - 2019년 신용정보관리-보호인의 업무수행 실적 보고 - 2019년 고객정보의 제공 및 이용에 관한 현황 보고 - 2019년 준법감시인 활동 결과 보고 - 2020년 준법감시(인) 계획 - 2019년 개인(신용)정보 업무활동 결과 및 2020년도 사업계획 - 2020년 자금세탁방지업무 계획 - 2019년도 이사회 및 이사회내위원회 평가 결과 - 사외이사 후보군 관리에 관한 사항	보고	-	-	-	-	선임 前	선임 前			-	-	

		- 이사회내위원회 심의/결의사항 보고										
3회	2020-03-13	[안건] - 준법감시인(이사 아닌 경영진) 선임에 관한 사항 - 위험관리책임자(이사 아닌 경영진) 선임에 관한 사항	가결	찬성	찬성	찬성	찬성			찬성	-	
4회	2020-03-27	[안건] - 이사회 의장 선임 및 의장 직무대행 순위 결정의 건 - 이사회내위원회 위원 선임의 건 - 지점 이전 승인의 건 - 그룹사 내부거래 한도 승인의 건 - 신종자본증권 발행의 건 - 증권시장안정펀드 출자의 건	가결	찬성		찬성	찬성	찬성	찬성	찬성	찬성	-
		[보고사항] - 이사회내위원회 심의/결의사항 보고	보고	-		-	-	-	-	-	-	-
5회	2020-05-28	[안건] - 중요규정 제,개정에 관한 사항	가결	찬성		찬성	찬성	찬성	찬성	찬성	찬성	-
		[보고사항] - 2020년 1/4분기 주요 경영실적 현황 - 이사회내위원회 심의/결의사항 보고	보고	-		-	-	-	-	-	-	-
6회	2020-07-15	[안건] - 회사채 발행 일괄 신고의 건	가결	찬성		찬성	찬성	찬성	찬성	찬성	찬성	-
7회	2020-07-24	[보고사항] - 사업라인 조정 및 영업자산 매각의 건	보고	-		-	-	-	-	-	-	-
8회	2020-08-13	[안건] - 사업라인 조정 및 자산 일부 매각, 계약 체결의 건 - 제30기 제1차 임시주주총회 소집의 건	가결	찬성		찬성	찬성	찬성	찬성	찬성	찬성	-
		[보고사항] - 이사회내위원회 심의/결의사항 보고	보고	-		-	-	-	-	-	-	-
9회	2020-08-20	[보고사항] - 2020년 2/4분기 주요 경영실적 현황 - 최고경영자 경영승계계획 관련 보고 - 2020년 상반기 내부통제위원회 운영현황 - 이사회내위원회 심의/결의사항 보고	보고	-	사임	-	-	-	-	-	-	
10회	2020-12-15	[안건] - 2021년도 경영계획(안) 승인의 건 - 그룹사 내부거래 한도 변경 승인의 건 - 2021년 총 리스크한도 설정의 건	가결	찬성		찬성	찬성	찬성	찬성	찬성	찬성	-
		[보고사항] - 2020년 3/4분기 주요 경영실적 현황 - 2020년 자금세탁방지업무 위험평가 결과보고 - 2020년 자금세탁방지 운용실태 감사 결과 보고 - 법정최고금리 상한제 준수 위반(시정명령) 재발방지대책 보고 - 이사회내위원회 심의/결의사항 보고	보고	-		-	-	-	-	-	-	-
11회	2020-12-29	[안건] - 이사이신 경영진의 선임에 관한 사항 - 그룹사 내부거래 한도 승인의 건 - 조직개편(안) 승인에 관한 사항 - 제30기 제2차 임시주주총회 소집의 건	가결	찬성		찬성	찬성		찬성	찬성	찬성	-
		[보고사항] - 시외이시 후보군 관리에 관한 사항	보고	-		-	-		-	-	-	-
12회	2020-12-	[안건]	가결	찬성		찬성	찬성		찬성	찬성	-	



29	- 이사회 의장 선임 및 의장 직무대행 순위 결정의 건 - 이사회내위원회 위원 선임의 건								
	[보고사항] - 이사회내위원회 심의/결의사항 보고	보고	-		-	-		-	-

라. 이사회내 위원회

1) 위원회 명칭, 역할, 결의 사항 등 (\* 감사위원회, 임원후보추천위원회 제외)  
(2020년 12월말 기준)

위원회명	구성	주요 역할	주요 결의사항
위험관리 위원회	- 윤문상 사외이사(위원장) - 이종철 사외이사 - 신중혁 사외이사	- 제반 리스크의 인식, 측정, 통제 등 종합적 리스크관리정책 수립 - 하부 위원회 또는 리스크관리조직 운영, 권한 위임	- 이사회가 결의한 리스크총 한도 범위 내의 유형별 한도 설정 및 변경 - 리스크측정 방법론의 설정 및 변경 - 적정 투자한도 또는 손실허용한도 승인 - 리스크관리규정/리스크관리협의회규정의제, 개정 - 자산건전성분류, 대손충당금적립기준의 수립/변경 등
보수 위원회	- 윤문상 사외이사(위원장) - 이종철 사외이사 - 노용훈 비상임이사	- 이사회에서 위임한 회사의 경영진등에 대한 평가/보상체계의 수립 및 운영	- 지주회사 보수위원회에서 심의한 경영진에 대한 평가/보수안의 확정 - 지주회사 보수위원회가 위원회에 위임한 사항 - 특정업무 종사자에 대한 성과보수체계 결정에 관한 사항

2) 이사회내 위원회 활동내역 (2020년 1월 1일 ~ 2020년 12월 31일)

① 위험관리위원회

회차	개최일자	의 안 내 용	안건 가결 여부	사외이사				비고		
				위경우 (출석률:100%)	윤문상 (출석률:100%)	이종철 (출석률:100%)	신중혁 (출석률:100%)			
1회	2020-02-13	[안건] - 2020년 비상조달계획(안)	가결	찬성	찬성	찬성	선임 前	-		
		[보고사항] - 2020년 리스크관리협의회 운영사항 - 2019.12월 리스크대쉬보드 - 이사회, 위원회가 설정한 각종 한도 모니터링	보고	-	-	-		-		
2회	2020-03-27	[심의사항] - 신종자본증권 발행의 건 - 증권시장안정펀드 출자의 건	원안대로 심의	사임				-		
		[안건] - 리스크관리규정 개정의 건	가결					찬성	찬성	-
		[보고사항] - 2020년 리스크관리협의회 운영사항	보고					-	-	-
3회	2020-05-28	[안건] - 위험관리위원회 위원장 선임의 건 - 자산건전성 분류 및 총당금 규칙 개정의 건 - 2020년 내부 활용 RC 적용의 건	가결	사임				찬성		
		[보고사항] - 2020년 리스크관리협의회 운영사항 - 2020.3월 리스크대쉬보드 - 이사회, 위원회가 설정한 각종 한도 모니터링	보고					-	-	-
4회	2020-07-24	[심의사항] - 사업라인 조정 및 영업자산 매각의 건	원안대로 심의					-		

5회	2020-08-20	[보고사항] - 2020년 2/4분기 주요 경영실적 현황 - 최고경영자 경영승계계획 관련 보고 - 2020년 상반기 내부통제위원회 운영현황 - 이사회내위원회 심의/결의사항 보고	보고		-	-	-	-
6회	2020-12-15	[심의사항] - 2021년 총리스크한도 설정의 건	원안대로 심의		-	-	-	-
		[안건] - 개인사업자SOHO모형 확대적용의 건	가결		찬성	찬성	찬성	-
		[보고사항] - 2020년 리스크관리협의회 운영사항 - 2020.9월 리스크대쉬보드 - 이사회, 위원회가 설정한 각종 한도 모니터링	보고		-	-	-	-
7회	2020-12-29	[안건] - 2021년 신용/금리리스크 한도설정건의 건 - 리스크관리 규정 개정의 건 - 대손충당금 적립 기준 변경의 건	가결		찬성	찬성	찬성	-

## ② 보수위원회

회차	개최일자	의 안 내 용	안건 가결 여부	사외이사		비상임이사	비고
				윤문상 (출석률:100%)	위경우 (출석률 :100%)	노용훈 (출석률:100%)	
1회	2020-03-06	[안건] - 2019년 보수체계 연차보고서 승인의 건	가결	찬성	찬성	찬성	-
2회	2020-03-27	[안건] - 2019년 경영진 성과평가 및 단기성과급 지급의 건 - 장기성과급 성과지표 확정건의 건 - 2020년 경영진 등의 보수(안) 승인의 건 - 2020년 경영진 등의 성과평가 및 보수체계 승인의 건 - 2019년 보수체계 연차보고서 수정건의 건	가결	찬성	사임	찬성	-

## 마. 이사의 독립성

### ① 관련 내부 규정

<2020.12월말 기준>

<p>&lt;이사회 규정&gt; 제12조(이사회내 위원회의 설치)</p> <p>① 이사회는 이사회내위원회로서 다음 각 호의 위원회를 상시적으로 운영한다. 위원회의구성 및 운영 등에 관하여는 별도로 정하는 위원회 규정에 의한다.</p> <ol style="list-style-type: none"> <li>1. 임원후보추천위원회</li> <li>2. 감사위원회</li> <li>3. 위험관리위원회</li> <li>4. 보수위원회</li> </ol> <p>② 위원회는 결의된 사항을 이사회에 보고하여야 하며, 이사회는 위원회가 결의한 사항에 대하여 다시 결의할 수 있다.</p> <p>③ 제11조 제2항 및 제3항의 규정은 위원회에 관하여 이를 준용한다.</p>
--

<지배구조 내부규범>

- 제15조(이사의 선임) ① 대표이사, 사외이사, 감사위원은 임원후보추천위원회의 추천을 받은 자 중 주주총회에서 선임한다.
- ② 회사는 관련법령에서 정하는 **독립성 요건**을 갖추고 다양한 분야로부터 금융경력과 전문성을 가진 사외이사가 임원후보추천위원회에 포함될 수 있도록 한다.
- ③ 비상임이사는 주주총회에서 선임한다.
- ④ 주주총회는 이사가 이사로서 신분을 유지하는 데 부적합하다고 판단되는 경우 해임할 수 있으며, 이사는 사임, 임기만료, 주주총회의 해임결의 등의 사유에 의하여 퇴임한다.

② 사외이사 현황 (2020년 12월말 기준)

성명	임기	연임여부 및 연임횟수	선임배경	추천인	회사와의 거래	최대주주 또는 주요주주와의 관계
윤문상	2017.03.24 ~ 제 30기 정기주주총회	연임(2회)	국민연금공단 경영지원실장 및 기회조정실장 등 요직을 두루 거치며 금융업에 대한 전문성을 인정받아 국민연금공단의 기금운용본부장을 역임함. 오랜기간 청렴한 공직생활을 유지하여 신망이 높고, 전문성을 바탕으로 공정하게 직무를 수행할 것으로 판단됨	임원후보 추천위원회	해당사항 없음	해당사항 없음
이중철	2018.03.20 ~ 제 30기 정기주주총회	연임(1회)	신한은행 여신기획부장, 신한은행 본부장 등 요직을 두루 거치며 금융업에 대한 실무적 경험과 더불어 전문성을 보유하고 있음. 이러한 전문성을 바탕으로 재임기간 중 전체 주주 및 금융소비자의 이익을 위해 공정하게 직무를 수행할 것으로 판단됨	임원후보 추천위원회	해당사항 없음	해당사항 없음
신중혁	2020.03.27 ~ 제 30기 정기주주총회	-	유진자산운용 대표이사, 원베스트투자자문(주) 대표이사, 엠플러스자산운용 대표이사, 키움투자자산 사외이사 등을 역임하며 금융업에 대한 실무적 경험과 더불어 전문성을 보유하고 있음. 특히 당사의 IB중심 여신전문금융회사로 거듭나고 있는 시기에 최적화 되어 있다고 판단됨	임원후보 추천위원회	해당사항 없음	해당사항 없음

- 사외이사 위경우는 2020년 3월 일신상의사유로 사임 (2015.10.30~2020.03.24)
- 사외이사 남병호는 2020년 12월 일신상의사유로 사임 (2020.03.27~2020.12.28)

③ 임원후보추천위원회 구성 현황 (2020년 12월말 기준)

성명	사외이사 여부	관계법률 충족여부
이중철	해당	사외이사가 동 위원회 총원의과반수로, 상법 제542조의8 제4항을 충족 구성 위원수가 3인 이상으로 금융회사의 지배구조에 관한 법률 제17조 제2항을 충족
윤문상	해당	
노용훈	미해당	

④ 임원후보추천위원회 활동내역 (2020년 1월 1일 ~ 2020년 12월 31일)

회사	개최일자	의안내용	안건 가결 여부	사외이사		비상임이사	비고
				위경우 (출석률: 100%)	윤문상 (출석률: 100%)	노용훈 (출석률: 100%)	
1회	2020-03-27	[안건] - 감사위원이 되는 사외이사 후보 추천에 관한 사항 - 사외이사 후보군 관리에 관한 사항	가결	찬성	찬성	찬성	-
		[보고사항]	보고	-	-	-	

		- 사외이사 평가 실시 결과 보고 - 사외이사 후보군 관리에 관한 사항				
2회	2020-12-29	[안건] - 대표이사 후보 추천에 관한 사항 - 감사위원 후보 추천에 관한 사항 - 사외이사 후보군 관리에 관한 사항	가결	찬성	찬성	찬성
		[보고사항] - 사외이사 후보자 자격요건 검토보고서	보고	-	-	-

바. 사외이사의 전문성

당사는 이사회 및 이사회내소위원회의 효율적 운영을 보좌하고, 이사(사외이사 포함)에 대한 제반 업무 지원을 위해 경영기획부(이사회, 임원후보추천위원회, 보수위원회), 감사부(감사위원회), 리스크관리부(위험관리위원회) 담당 업무에 다음의 내용을 규정하고 있습니다.

<p>각 부서의 업무 담당자는 아래의 업무를 수행하고 있습니다.</p> <ol style="list-style-type: none"> <li>1) 이사회 및 소위원회의 회의 소집 및 진행 등을 위한 실무지원</li> <li>2) 이사회 및 소위원회의 회의내용 기록 유지</li> <li>3) 이사회 및 소위원회의 연간운영계획 수립 지원</li> <li>4) 사외이사에 대한 회사관련 정보제공</li> <li>5) 사외이사의 직무수행에 필요한 요청사항에 대한 지원</li> <li>6) 이사회 및 소위원회의 각종 법규준수를 위한 지원</li> <li>7) 기타 이사회 및 소위원회의 지시사항 처리 등</li> </ol>
---

사외이사 교육실시 현황

교육일자	교육실시주체	참석 사외이사	불참시 사유	주요 교육내용
2020.08.20	준법지원부	전원참석	-	자금세탁방지업무 교육

## 2. 감사제도에 관한 사항

### (1) 감사기구 관련 사항

#### 가. 감사위원회 역할

- 이사 및 경영진의 업무진행 감독
- 내부통제시스템의 적정성과 경영성과 평가 및 개선
- 외부감사인 선임 승인
- 외부감사인의 감사활동에 대한 평가
- 감사결과 지적사항에 대한 조치 확인
- 관계법령 또는 정관에서 정한 사항과 이사회가 위임한 사항의 처리
- 기타 감독기관 지시 사항, 이사회 또는 위원회가 필요하다고 인정하는 사항에 대한 감사

#### 나. 감사위원회 주요 결의사항

- 이사회에 대한 보고 의무, 감사보고서의 작성, 제출, 이사의 위법행위에 대한 유지청구 등
- 감사계획의 수립, 내부감사 관련 업무, 감사부서장의 임면에 대한 동의, 외부감사인의 선임 및 해임의 승인 등

#### 감사위원 현황

(2020.12월말 기준)

성명	사외이사 여부	경력	회계·재무전문가 관련		
			해당 여부	전문가 유형	관련 경력
이종철	예	[주요 경력] - 신한은행 본부장 (2009.12~2013.03) - 신한서브 부사장 (2013.03~2015.02)	-	금융 전문가	-
윤문상	예	[주요 경력] - 국민연금공단 기획조정실장 (2007.07~2008.06) - 일산대교(주) 대표이사 (2010.08~2013.09) - 법무법인 삼익회장 (2016.02~2018.12)	예	재무 전문가	- 국민연금공단 기획조정실장 (2007.07~2008.06) - 법무법인 삼익회장 (2016.02~2018.12)
신중혁	예	[주요 경력] - 유진자산운용 대표이사 (2008.09~2009.03) - 원베스트투자자문(주) 대표이사 (2009.11~2012.09) - 엠플러스자산운용 대표이사 (2014.06~2020.01) - 키움투자자산 사외이사(현)	-	금융 전문가	-

- 사외이사 남병호는 2020년 12월 일신상의사유로 사임 (2020.03.27~2020.12.28)

### (2) 감사위원회 활동내역 (2020년 1월 1일 ~ 2020년 12월 31일)

회차	개최일자	의 안 내 용	안건 가결 여부	사외이사				비고
				윤문상 (출석률:100%)	위경우 (출석률:100%)	이종철 (출석률: 100%)	남병호 (출석률:100%)	
1회	2020-02-13	[안건] - 2020년 감사부서장 업무성과 목표결정에 관한 사항	가결	찬성	찬성	찬성	선임 前	-
		[보고사항] - 2019년 감사결과 보고	보고	-	-	-		-

		- 특별감사 운영방법 변경 보고						
2회	2020-02-27	[안건] - 외부감사인 선정 기준 및 절차 승인의 건	가결	찬성	찬성	찬성		-
		[심의사항] - 2019년도 내부회계관리제도 운영실태 평가에 관한 사항	원안대로 심의	-	-	-		-
3회	2020-03-06	[안건] - 제29기 정기주주총회 의안 및 서류에 대한 진술에 관한 사항 - 제29기 감사보고서 제출에 관한 사항 - 내부감시장치에 대한 감사의 의견서 - 외부감사인 선정의 건	가결	찬성	찬성	찬성		-
		[심의사항] - 2019년도 내부통제시스템 평가에 관한 사항 - 2019년도 내부회계관리제도 운영실태 평가에 관한 사항	원안대로 심의	-	-	-		-
		[보고사항] - 2019년도 내부회계관리제도 운영실태 보고 - 외부감사인의 2019년 재무제표 감사결과 보고	보고	-	-	-		-
4회	2020-05-28	[안건] - 감사위원회 위원장 선임의 건	가결	찬성		찬성	찬성	-
		[보고사항] - 외부감사인의 2020년 1분기 재무제표 검토결과 보고 - 2020년 1분기 감사활동 보고 - 2019년도 경영분석(CAEL) 보고 - 2020년 내부회계관리제도 운영 계획 보고	보고	-		-	-	-
5회	2020-08-13	[안건] - 제30기 제1차 임시주주총회 의안 및 서류에 대한 진술에 관한 사항	가결	찬성		찬성	찬성	-
6회	2020-08-20	[보고사항] - 2020년 2분기 감사활동 보고 - 2019 회계연도 외부감사인 선정기준 준수여부 보고 - 외부감사인의 2020년 상반기 재무제표 검토결과 보고	보고	-		-	-	-
7회	2020-11-24	[보고사항] - 2020년 3분기 감사활동 보고 - 2020년 자금세탁방지 운용실태 감사 결과 보고 - 금융감독원CPC (대체투자 관련) 자료제출 보고 - 법정최고금리 상한제 준수 위반(시정명령) 재발방지대책 보고 - 외부감사인의 2020년 3분기 재무제표 검토결과 및 기말감사 계획 보고	보고	-	사임	-	-	-
8회	2020-12-15	[안건] - 2021년도 감사계획(안) 수립의 건 - 2020년 감사부서장의 업무성과평가에 관한 사항	가결	찬성		찬성	찬성	-
		[심의사항] - 2020년 자금세탁방지 운용실태 감사결과 보고	원안대로 심의	-		-	-	-
		[보고사항] - 2020년 내부규정 등 위반사항 KPI 감정 현황 보고 - 2020년 자금세탁방지업무 위험평가 결과보고 - 2020년 내부회계관리제도 중간평가 운영실태 보고	보고	-		-	-	-
9회	2020-12-29	[안건] - 제30기 제2차 임시주주총회 의안 및 서류에 대한 진술에 관한 사항	가결	찬성		찬성	사임	-

	항							
	- 감사부서장 임면에 대한 동의의 건							

### 감사위원회 교육실시 현황

교육일자	교육실시주체	참석 감사위원	불참시 사유	주요 교육내용
2020.05.28	정인회계법인	3	-	내부회계관리제도 교육 (내부회계관리제도 관련 규제 강화에 따라 내부회계관리제도 의의, 비적정의견 사례 등 전반적인 교육 진행)

### 감사 지원조직 현황

부서(팀)명	직원수(명)	직위(근속연수)	주요 활동내역
감사부	3	부장 1명 (73개월) 부부장 1명 (23개월) 대리 1명 (11개월)	- 감사계획의 수립 및 시행 - 업무감사에 관한 사항 - 외부감사의 수검에 관한 사항

### (3) 준법감시인의 인적사항 및 주요경력

성명	성별	출생년월	주요경력	준법감시인선임일	임기 만료일	등기임원 여부 (가/부)
유현수 (상근)	남	1967.01	신한캐피탈 총무팀장 신한캐피탈 대전지점장 신한캐피탈 준법지원팀 부장 신한캐피탈 준법감시인 (상무)	2018.03.20	2022.03.31	부

### 준법지원인 등 지원조직 현황

부서(팀)명	직원수(명)	직위(근속연수)	주요 활동내역
준법지원부	4	상무 1명 (97개월) 부부장 1명 (11개월) 대리 1명 (23개월) 계약사원 1명 (20개월 )	- 내부통제정책의 수립 및 기획, 입안에 관한 사항 - 내부통제제도 운영실태에 대한 모니터링 및 미비점 개선, 시정에 관한 사항 - 법규준수 및 내부통제 등과 관련한 이사회, 경영진, 관련부서에 대한 지원 및 자문에 관한 사항

### 3. 주주의 의결권 행사에 관한 사항

(1) 집중투표제의 채택여부

정관에 집중투표제 배제 관련 별도의 조항은 없음

(2) 서면투표제 또는 전자투표제의 채택여부

서면투표제 또는 전자투표제를 도입하고 있지 않음

(3) 소수주주권의 행사여부

최근 3년내 증권거래법, 상법에 의거한 소수주주권 행사 사례 없음



## VII. 주주에 관한 사항

2020년 12월 31일 현재 당사의 최대주주는 (주)신한금융지주회사입니다.

### 1. 최대주주 및 특수관계인의 주식소유 현황

(기준일 : 2020년 12월 31일 )

(단위 : 천주, %)

성명	관계	주식의 종류	소유주식수 및 지분율				비고
			기 초		기 말		
			주식수	지분율	주식수	지분율	
신한금융지주회사	모회사	보통주	32,250	100.0	32,250	100.0	-
계		보통주	32,250	100.0	32,250	100.0	-
		우선주	-	-	-	-	-

### 2. 법인 또는 단체의 기본정보

명칭	출자자수 (명)	대표이사 (대표조합원)		최대주주 (최대출자자)	
		성명	지분(%)	성명	지분(%)
신한금융지주	185,030	조용병	0.00%	국민연금	9.81%

(주1) 출자자수는 2020년 말 기준 주주명부 내용에 따른 것임

(주2) 최대주주 지분(%)은 2020년 말 기준 주주명부 내용에 따른 것으로 보통주식수 기준 비율임

### 3. 최대주주의 대표자

(기준일 : 2020년 12월 31일 )

성명	출생년월	직위	등기임원 여부	상근 여부	담당업무	주요경력	재직기간	임기 만료일
조용병	1957.06	대표이사 회장	등기임원	상근	총괄, 이사회운영위원회 위원장, 사회책임경영위원회 위원	<ul style="list-style-type: none"> <li>· 고려대학교 법학과 졸업</li> <li>· 신한은행 부행장 (2011~2013)</li> <li>· 신한BNP파리바자산운용 사장 (2013~2015)</li> <li>· 신한은행 은행장 (2015~2017)</li> <li>· 신한금융지주회사 대표이사 회장 (2017~현재)</li> </ul>	2017.3.23 ~ 현재	2023.03.26

(주) 만료일은 해당년도 정기주주총회 개최일자까지임.

### 4. 재무현황

주식회사 신한금융지주회사와 그 종속기업

(단위 : 백만원)

과 목	2020년 말	2019년 말	2018년 말
자산 총계	605,234,104	552,419,581	459,600,510

부채 총계	558,877,246	510,489,200	422,949,080
자본 총계	46,356,858	41,930,381	36,651,430
매출액	49,027,243	43,859,083	35,344,047
I.영업이익	4,929,736	5,046,250	4,499,414
II.관계기업 이익에 대한 지분	159,533	53,287	17,488
III.기타영업외손익	-335,398	-188,029	-50,292
IV.법인세비용차감전순이익	4,753,871	4,911,508	4,466,610
V.법인세비용	1,255,795	1,269,124	1,268,345
VI.당기순이익	3,498,076	3,642,384	3,198,265
VII.기타포괄손익	-173,844	565,910	51,292
VIII.총포괄이익	3,324,232	4,208,294	3,249,557
IX.당기순이익의 귀속	3,498,076	3,642,384	3,198,265
(1) 지배기업 소유주지분	3,414,595	3,403,497	3,156,722
(2) 비지배지분	83,481	238,887	41,543

(주) 매출액 항목은 한국채택국제회계기준(K-IFRS) 재무제표 상 대응되는 계정과목이 없어 이자수익, 수수료수익, 기타 영업수익 등을 합산한 수치를 기재함.

## 5. 사업의 현황

신한금융지주회사는 금융업을 영위하는 회사 등에 대한 지배·경영관리, 종속회사에 대한 자금지원 등을 주요 사업목적으로 2001년 9월 1일에 주식회사 신한은행, 신한증권 주식회사, 신한캐피탈 주식회사 및 신한비엔피파리바자산운용주식회사(舊신한투자신탁운용주식회사)의 주주로부터株式이전의 방법으로 설립된 금융지주회사입니다. 또한, 동년 9월 10일에는 株式을 한국증권거래소에 상장하였습니다. 한편, 신한금융지주회사는 2003년 9월 16일 미국 증권거래위원회 (Securities and Exchange Commission)에 등록되었으며, 동 일자로 당사의 미국주식예탁증서(ADS:American Depositary Shares)를 뉴욕증권거래소(New York Stock Exchange)에 상장하였습니다.

현재 신한금융지주회사의 대표이사직은 조용병 회장이 역임하고 있습니다. 신한금융지주회사의 최대주주는 국민연금공단으로 신한금융지주의 의결권 있는 보통주에 대하여 9.81%의 지분을 보유하고 있습니다. 신한금융지주회사의 주요 사업부문으로는 은행업, 신용카드업, 증권업, 보험업 등이 있습니다.

### ※ 최대주주(신한금융지주)의 최대주주 관련 정보

#### (1) 법인 또는 단체의 기본정보

명 칭	출자자수 (명)	대표이사 (대표조합원)		최대주주 (최대출자자)	
		성명	지분(%)	성명	지분(%)
국민연금공단	-	김용진	-	-	-

#### (2) 최대주주(법인 또는 단체)의 최근 결산기 재무현황

구 분	2019년 말
자산총계	238,879
부채총계	473,082
자본총계	-234,203
매출액	23,453,597
영업이익	-13,712
당기순이익	-34,860

주) 2019년 사업연도 고유사업 기준

#### <국민연금공단 개요>

- 국민연금공단은 국민연금법에 의거하여 1987년 9월 18일에 설립되었으며, 국민연금을 운영, 관리하는 준정부기관으로 주요업무로는 국민연금 가입자의 이력 관리, 연금보험료 징수, 연금급여 지급, 기금운용, 가입자와 연금 수급권자를 위한 복지사업 실시 등입니다.
- 2020년 10월 말 기준 지역 및 사업장가입자 등을 포함한 총 연금가입자는 약 2,218만명이며, 기금적립금 규모는 2020년 12월말 기준 약 833.7조원입니다.

#### <국민연금공단 주요연혁>

- 1987년 09월 국민연금관리공단 설립
- 1988년 01월 국민연금제도 실시(10인 이상 사업장)
- 1999년 11월 기금운용본부 설치
- 2007년 07월 '국민연금공단'으로 명칭 변경
- 2014년 07월 기초연금 사업 수행
- 2015년 12월 전 국민 대상 노후준비서비스 시행

#### <국민연금공단 경영진 현황 (2021년 01월 13일 기준)>

- 김용진 이사장 : 성균관대 교육학과  
한국개발연구원 국제정책대학원 정책학과  
한국동서발전 (주) 대표이사, 기획재정부 제2차관  
서울대 사회복지학과 겸임교수
- 박정배 이사 : 한국외대 일본어과동경대 사회학 석사, 가천대 보건학 박사  
보건복지부 연금정책과 서기관  
보건복지부 건강정책과장  
식품의약품안전처 부산지방식약청장
- 김정학 이사 : 충북대학교 영어영문학과  
국민연금공단 강서지사장, 양천지사장  
국민연금공단 국민소통실장국민연금공단 대전세종지역본부장
- 박양숙 이사 : 성균관대학교 역사교육학교려대학교 노동법학 석사  
서울시립대학교 사회복지학 박사 수료서울특별시의회 의원  
(제8,9대 / 보건복지위원장)  
서울특별시 정무수석  
대통령직속 국가균형발전위원회 전문위원
- 안효준 이사 : 부산대 경영학과, 오스트레일리아경영대학원 MBA

<국민연금공단 사업현황>

- 가입자에 대한 기록의 관리 및 유지
- 연금보험료의 부과
- 급여의 결정 및 지급
- 노후설계 상담, 소득활동 지원 및 자금의 대여
- 복지시설의 설치·운영 등 복지증진 사업
- 기금증식을 위한 자금의 대여사업
- 국민연금법 또는 다른 법령에 따라 위탁받은 사항
- 그 밖의 국민연금사업에 관하여 보건복지부장관이 위탁하는 사항
- 국민연금기금의 관리 및 운영

6. 주식 소유현황

(기준일 : 2020년 12월 31일 )

(단위 : 주)

구분	주주명	소유주식수	지분율	비고
5% 이상 주주	신한금융지주	32,250,000	100.00	-
	-	-	-	-
우리사주조합		-	-	-

7. 주가 및 주식거래실적

- 당사는 비상장회사로 회사의 주권 또는 주권에 기초한 증권예탁증권이 한국거래소 또는 해외의 조직화된 시장에서 거래되고 있지 않습니다.

## VIII. 임원 및 직원 등에 관한 사항

### 1. 임원 및 직원 등의 현황

#### 1) 임원 현황

(기준일 : 2020년 12월 31일 ) (단위 : 주)

성명	성별	출생년월	직위	등기임원 여부	상근 여부	담당 업무	주요경력	소유주식수		최대주주의의 관계	재직기간	임기 만료일
								의결권 있는 주식	의결권 없는 주식			
허영택	남	1961.08	대표이사	등기임원	상근	총괄	87.02 고려대학교 경영학과 졸업 13.03 신한베트남은행 법인장 16.01 신한은행 부행장보 17.07 신한은행 글로벌사업부부장	-	-	해당사항없음	2019.03.26 ~2020.12.31 1	2020.12.31
윤문상	남	1954.03	사외이사	등기임원	비상근	-	84.02 한양대학교 정치외교학과 학사 03.02 서울대학교 경영대학원 수료 08.07 국민연금공단 본부장 10.08 일산대교(주) 대표이사 16.02 법무법인 삼익 회장	-	-	해당사항없음	2017.03.24 ~2021.03.31 0	-
이종철	남	1958.09	사외이사	등기임원	비상근	-	85.02 성균관대학교 무역학과 졸업 09.12 신한은행 본부장 13.03 신한서브 부사장 17.09 ㈜에이티테크놀로지 비상근 감사(현)	-	-	해당사항없음	2018.03.20 ~2021.03.31 0	-
신종혁	남	1958.10	사외이사	등기임원	비상근	-	82.02 성균관대 행정학과 졸업 86.12 Long island대 경영대학원 수료 08.07 유진자산운용 대표이사 09.11 원베스트투자자운용(주) 대표이사 14.06 엠플러스자산운용 대표이사 20.03 키움투자자산 사외이사(현)	-	-	해당사항없음	2020.03.27 ~ 현재	-
노용훈	남	1964.03	비상임이사	등기임원	비상근	-	87.02 연세대학교 경영학과 졸업 13.01 신한금융지주회사 글로벌사업팀 부장 17.01 신한금융지주회사 글로벌사업팀 본부장 17.03 신한은행 글로벌영업추진부 본부장 17.07 신한은행 글로벌사업본부장 20.01 신한금융지주회사 부사장(현)	-	-	해당사항없음	2020.01.01 ~ 현재	2021.12.31
정운진	남	1965.01	부사장	미등기임원	상근	GIB사업 부부장	87.02 서울대학교 경제학과 졸업 16.01 신한은행 총합기획부 본부장 18.01 신한은행 부행장보 19.01 GIB사업부부장(현)	-	-	해당사항없음	2019.01.01 ~2020.12.31 1	2020.12.31
조대희	남	1962.03	부사장	미등기임원	상근	경영 지원	85.02 고려대학교 경제학과 졸업 08.08 신한은행 전략영업본부 팀장 17.01 신한은행 디지털전략본부장 18.01 신한캐피탈 부사장(현)	-	-	해당사항없음	2018.01.01 ~2020.12.31 1	2020.12.31

이용동	남	1966.05	부사장	미등기임원	상근	영업	88.02 서울대학교 경제학과 졸업 11.09 신한캐피탈 선박금융팀 팀장 13.02 신한캐피탈 기업금융본부 본부장 15.03 신한캐피탈 리테일금융본부 본부장 19.03 신한캐피탈 전략영업본부 본부장 20.01 신한캐피탈 부사장(현)	-	-	해당사항없음	2020.01.01 ~ 현재	2021.12.31
곽우홍	남	1964.09	위험관리책임자	미등기임원	상근	리스크 관리	87.02 부산대학교 법학과 졸업 14.01 신한은행 기업여신심사부 부장심사역 17.02 아메리카신한은행 본점 법인장 19.01 신한은행 여신감리부 본부장겸 부장심사역 20.01 신한은행 인재개발부 20.03 신한캐피탈 위험관리책임자(현)	-	-	해당사항없음	2020.03.20 ~ 현재	2022.03.31
유현수	남	1967.01	준법감시인	미등기임원	상근	준법 감시	92.02 고려대학교 수학과 졸업 13.01 신한캐피탈 감사팀 부장 14.07 신한캐피탈 준법감시팀 부장 16.01 신한캐피탈 준법지원팀 부장 18.03 신한캐피탈 준법감시인(현)	-	-	해당사항없음	2018.03.20 ~ 현재	2022.03.31

- 사외이사의 임기만료일은 제30기 정기주주총회일임.
- 허영택 대표이사 2020.12.31 임기만료에 따른 퇴임, 2020년 12월 29일 개최된 제2차 임원 후보추천위원회, 제2차 임시 주주총회의 결의를 통해 정운진 대표이사가 신규선임되었습니다.(임기시작일 : 2021년 1월 1일)

등기임원 선임 후보자 및 해임 대상자 현황

(기준일 : 2021년 03월 31일)

구분	성명	성별	출생년월	사외이사 후보자 해당여부	주요경력	선·해임 예정일	최대주주와의 관계
해임	윤문상	남	1954.03	해당	84.02 한양대학교 정치외교학과 학사 03.02 서울대학교 경영대학원 수료 08.07 국민연금공단 본부장 10.08 일산대교(주) 대표이사 16.02 법무법인 상익 회장	2021.03.30	해당사항없음
해임	이중철	남	1958.09	해당	85.02 성균관대학교 무역학과 졸업 09.12 신한은행 본부장 13.03 신한서브 부사장 17.09 ㈜에이티테크놀러지 비상근 감사(현)	2021.03.30	해당사항없음
선임	김진국	남	1959.11	해당	85.02 서울대학교 정치학과 졸업 13.02 한국신문방송편집인협회 부회장 14.01 중앙일보 대기자 15.02 정치평론학회 부회장 20.01 관훈클럽정신영기금 제15대 이사장 21.01 중앙SUNDAY 고문(현)	2021.03.30	해당사항없음

선임	이성우	남	1961.07	해당	84.02 서울대 법학과 졸업 97.08 서울대 법학과 박사 06.03 한국공인회계사회 상임연구위원 13.01 금융위원회 자체 평가위원회 위원장 16.05 신한은행 사외이사 07.09 동아대학교 법학전문대학교 교수 (현)	2021.03.30	해당사항없음
----	-----	---	---------	----	---	------------	--------

- 2021.03.30 개최된 제 30기 정기주주총회를 통해 해임 및 선임 되었습니다.

## 2)직원 현황 직원 등 현황

(기준일 : 2020년 12월 31일 )

(단위 : 백만원)

직원										소속 외 근로자			비고
사업부문	성별	직원 수					평균 근속연수	연간급여 총액	1인평균 급여액	남	여	계	
		기간의 정함이 없는 근로자		기간제 근로자		합 계							
		전체	(단시간 근로자)	전체	(단시간 근로자)								
영업부서	남	95	-	7	-	102	9	13,005	128	-	-	-	-
영업부서	여	34	-	2	-	36	10	3,225	90	-	-	-	-
지원부서	남	61	-	8	-	69	8	8,344	121	-	-	-	-
지원부서	여	39	-	3	-	42	8	3,127	74	-	-	-	-
합 계		229	0	20	0	249	9	27,701	111				

## 미등기임원 보수 현황

(기준일 : 2020년 12월 31일 )

(단위 : 백만원)

구 분	인원수	연간급여 총액	1인평균 급여액	비고
미등기임원	4	963	241	-

## 2. 임원의 보수 등

<이사·감사 전체의 보수현황>

### 1. 주주총회 승인금액

(단위 : 백만원)

구 분	인원수	주주총회 승인금액	비고
이사의보수한도 (사외이사포함)	5	1,500	등기이사, 사외이사, 감사위원회 위원 등을 구분하지 않음

2. 보수지급금액

2-1. 이사·감사 전체

(단위 : 백만원)

인원수	보수총액	1인당 평균보수액	비고
6	651	108	-

2-2. 유형별

(단위 : 백만원)

구분	인원수	보수총액	1인당 평균보수액	비고
등기이사 (사외이사, 감사위원회 위원 제외)	1	492	492	-
사외이사 (감사위원회 위원 제외)	-	-	-	-
감사위원회 위원	5	159	32	-
감사	-	-	-	-

\* 비상임이사 제외 및 퇴직 감사위원회 위원 포함

2-3. 이사·감사의 보수지급기준

구분	내용
등기이사 (사외이사, 감사위원회 위원 제외)	- 지급근거 : 주주총회 및 보수위원회 - 보수체계 : 기본급+활동수당+연간성과급+장기성과급 - 평가항목 : KPI 달성도(그룹/회사) + 전략과제 달성도
사외이사 (감사위원회 위원인 사외이사 제외)	- 지급근거 : 주주총회 - 보수체계 : 기본급+회의수당+참석수당
감사위원회 위원	- 평가항목 1) 기본급 : 일상적인 경영 자문 및 지원활동에 대한 보수 2) 회의수당, 참석수당 : 이사회, 소위원회 참석에 따른 보수 - 참석횟수는 동일자 개최시 1회로 계산

<보수지급금액 5억원 이상인 이사·감사의 개인별 보수현황>

1. 개인별 보수지급금액

(단위 : 백만원)

이름	직위	보수총액	보수총액에 포함되지 않는 보수
-	-	-	-



## 2. 산정기준 및 방법

당사는 2020년도말 현재 이사 및 감사위원회 위원에게 지급한 당 사업연도 누적 보수 금액이 개인별 5억원 이하로 개인별 보수 지급금액 및 산정기준 및 방법에 대한 기재를 생략합니다.

<보수지급금액 5억원 이상 중 상위 5명의 개인별 보수현황>

### 1. 개인별 보수지급금액

(단위 : 백만원)

이름	직위	보수총액	보수총액에 포함되지 않는 보수
-	-	-	-

## IX. 계열회사 등에 관한 사항

### 1. 계열회사의 현황

#### 가. 기업집단의 명칭

- (주)신한금융지주회사

#### 나. 기업집단에 소속된 회사

구 분	회사수	국내/국외	회 사 명	법인번호 또는 사업자번호
상장사	1(지주회사)	1(국내)	(주)신한금융지주회사(종목코드: 055550)	104-81-64625
	1(자회사)	1(국내)	(주)제주은행(종목코드: 006220)	616-81-00615
비 상장사	17 (자회사)	17 (국내)	(주)신한은행	202-81-02637
			신한카드(주)	202-81-48079
			신한금융투자(주)	116-81-36684
			신한생명보험(주)	104-81-28992
			오렌지라이프생명보험(주)	102-81-28910
			신한BNPP자산운용(주)	116-81-60452
			신한캐피탈(주)	134-81-11323
			(주)신한저축은행	120-87-90239
			아시아신탁	120-87-07104
			(주)신한DS	110-81-34825
			신한아이타스(주)	107-81-85143
			신한신용정보(주)	119-81-58580
			신한대체투자운용(주)	101-86-10601
			신한리츠운용(주)	711-88-00923
			신한에이아이	241-86-01322
			네오플렉스	201-81-55941
			SHC매니지먼트(주)	104-81-72014
	27 (손자회사)	7(국내)	신한 제2호 사모투자전문회사	101-86-40537
			코에프씨신한프런티어챔프2010의4호사모투자전문회사	107-87-44159
			신한 프렉시스 케이그로스 글로벌 사모투자전문회사	611-88-00069
			지엑스신한인더베스트제1호사모투자합자회사	690-87-00895
			케이티씨엔피 그로스챔프 2011의2호 사모투자전문회사	120-87-87637
			네오플렉스 제3호 사모투자합자회사	275-81-01086
			신한금융플러스	569-86-01934
		20 (국외)	아메리카신한은행	해외현지법인
			SBJ은행	해외현지법인
			유럽신한은행	해외현지법인
			신한캄보디아은행	해외현지법인
			신한카자흐스탄은행	해외현지법인
			신한은행(중국)유한공사	해외현지법인

			캐나다신한은행	해외현지법인
			신한베트남은행	해외현지법인
			멕시코신한은행	해외현지법인
			신한인도네시아은행	해외현지법인
			유한회사신한파이낸스	해외현지법인
			신한인도파이낸스	해외현지법인
			신한마이크로파이낸스	해외현지법인
			Shinhan Investment America Inc.	해외현지법인
			Shinhan Investment Asia Ltd.	해외현지법인
			SHINHAN SECURITIES VIETNAM CO., LTD	해외현지법인
			PT Shinhan Sekuritas Indonesia	해외현지법인
			신한BNP파리바자산운용 홍콩	해외현지법인
			신한DS 베트남	해외현지법인
			신한베트남파이낸스	해외현지법인
2 (증손회사)	2 (국외)	신한자산운용 인도네시아	해외현지법인	
		SBJ DNX	해외현지법인	

(주) 2020년 12월 말 기준이며, 금융지주회사법에 따른 자회사 및 손자회사임.

(주1) 2021년 1월 15일 신한BNPP자산운용에서 신한자산운용으로 사명 변경함

(주2) 2021년 1월 11일 네오플렉스에서 신한벤처투자로 사명 변경함

#### 다. 계열회사간 임원 겸직현황

(기준일 : 2020년 12월 31일 )

성명	대상회사	직위명	선임일	비고
진옥동	신한은행	은행장	2019.03.27	상근
장동기	신한은행	부행장	2019.01.01	상근
	신한금융투자	부사장	2019.01.01	상근
	신한생명	부사장	2019.01.01	상근
	오렌지라이프	부사장	2020.07.01	상근
정운진	신한은행	부행장	2018.01.01	상근
	신한금융투자	부사장	2019.01.01	상근
	신한생명	부사장	2019.01.01	상근
	신한캐피탈	부사장	2019.01.01	상근
	아시아신탁	비상임이사	2019.05.02	비상근
이성용	신한DS	대표이사	2020.01.01	상근
이병철	신한카드	비상임이사	2019.01.01	비상근
	신한은행	부행장보	2019.01.01	상근
정지호	신한은행	부행장보	2019.01.01	상근
	신한카드	부사장	2019.01.01	상근
	신한금융투자	부사장	2019.01.01	상근
	신한생명	부사장보	2019.01.01	상근

왕미화	신한은행	부행장보	2019.01.01	상근
	신한금융투자	부사장	2019.01.01	상근
안효열	신한은행	부행장보	2020.01.01	상근
	신한금융투자	부사장	2020.01.01	상근
	신한생명	부사장보	2020.01.01	상근
노용훈	신한은행	비상임이사	2020.01.01	비상근
	신한캐피탈	비상임이사	2020.01.01	비상근
이인균	신한DS	비상임이사	2019.01.01	비상근
	신한아이타스	비상임이사	2019.01.01	비상근
박성현	신한금융투자	비상임이사	2020.01.01	비상근
	제주은행	비상임이사	2019.03.26	비상근
이준석	신한신용정보	비상임이사	2019.01.01	비상근
김성주	신한신용정보	비상근감사	2018.03.16	비상근
	신한리츠운용	비상근감사	2018.03.22	비상근
	신한에이아이	비상근감사	2019.01.21	비상근
김태연	아시아신탁	비상임이사	2020.03.26	비상근
	신한대체투자운용	비상임이사	2019.01.01	비상근
	신한리츠운용	비상임이사	2020.03.24	비상근
	네오플렉스	비상임이사	2020.09.29	비상근
김지욱	신한BNP파리바자산운용	비상임이사	2020.01.01	비상근
	신한대체투자운용	비상임이사	2018.03.20	비상근
	신한리츠운용	비상임이사	2017.10.18	비상근
	네오플렉스	비상임이사	2020.09.29	비상근
권준석	신한저축은행	비상임이사	2020.03.27	비상근
	신한DS	비상임이사	2020.01.01	비상근
	신한에이아이	비상임이사	2020.01.01	비상근
고석현	신한생명	비상임이사	2020.01.01	비상근
	오렌지라이프	비상임이사	2020.03.30	비상근
	신한아이타스	비상임이사	2020.01.01	비상근

라. 사업라인 (2021년 3월 현재)



(주1) 신한 제2호 사모투자 전문회사에 대한 지분율은 기타 자회사 지분 포함 시 96.74%  
 코에프씨신한프런티어챔프 2010의 4호 사모투자 전문회사에 대한 지분율은 신한금융투자  
 (주2) 지분  
 8.5%, 신한캐피탈 지분 6.5% 및 기타 자회사 지분 포함 시 34.6%

- (주3) 신한프렉시스케이그로스 글로벌 사모투자전문회사에 대한 지분율은 기타 자회사 지분 포함 시 18.9%
- (주4) 지엑스신한인터베스트제1호사모투자합자회사에 대한 지분율은 기타 자회사 지분 포함 시 25.27%
- (주5) SBJ은행 100% 지분 출자한 증손회사 SBJ DNX 2020년 2분기중 설립

## 2. 타법인출자 현황

(기준일 : 2020년 12월 30일 )

(단위 : 백만원, 주, %)

법인명	최초취득일자	출자 목적	최초취득금액	기초잔액			증기(감소)			기말잔액			최근사업연도	
				수량	지분율	장부 가액	취득(지분)		평가 손익	수량	지분율	장부 가액	총자산	당기 순손익
							수량	금액						
(2018)해니-미그니스터트업펀드	2018-08-03	투자	1,000	1,000	3.13	972	0	0	-1	1,000	3.13	971	9,606	-112
(주)고양상송차이더빌리지주택위탁관리부동산투자회사	2020-02-28	투자	1,740	0	0.00	0	348,000	1,740	84	348,000	1.02	1,824	171,587	-6,104
(주)공발리터	2015-11-20	투자	500	7,007	5.00	172	0	0	0	7,007	4.15	172	1,723	759
(주)그레피	2019-05-31	투자	500	56,287	3.33	500	0	0	0	56,287	3.33	500	5,068	-1,139
(주)글로벌우데이즈	2015-10-14	투자	500	2,469	2.55	154	0	0	0	2,469	1.86	154	685	-790
(주)림포양곡주택위탁관리부동산투자회사	2017-09-25	투자	3,500	700,000	0.00	3,696	-525,000	-1,611	-1,210	175,000	17.5	875	83,480	-2,509
(주)나노신소재	2019-06-20	투자	1,200	68,400	0.63	999	0	0	241	68,400	.72	1,240	88,964	6,796
(주)내은캐임즈	2016-05-24	투자	500	19,841	7.09	488	0	0	0	19,841	7.09	488	35,419	-186
(주)넥스지오	2018-12-19	투자	0	123,174	0.00	0	0	0	0	123,174	5.33	0	3,862	80
(주)뉴발리티	2020-08-19	투자	100	0	0.00	0	9,598	100	0	9,598	1.26	100	96	-74
(주)디비오	2019-09-11	투자	500	18,484	2.00	500	0	0	0	18,484	2	500	2,376	-1,655
(주)디원메딕스	2017-12-27	투자	1,000	200,000	1.15	776	0	0	224	200,000	1.15	1,000	23,835	-2,135
(주)더컨텐츠온	2020-07-06	투자	1,000	0	0.00	0	111,111	1,000	-133	111,111	2.33	867	27,037	1,146
(주)텍스레보	2018-08-24	투자	1,000	70,420	39.44	891	0	0	109	70,420	2.21	1,000	556	-118
(주)동영코랄스	2017-07-31	투자	0	10,866	8.72	0	0	0	0	10,866	8.72	0	26,205	-2,795
(주)딕스젠	2018-12-24	투자	500	8,200	2.70	398	0	0	0	8,200	2.7	398	5,529	-269
(주)딕엑스	2019-12-06	투자	500	47,998	3.55	500	0	0	0	47,998	3.55	500	4,828	56
(주)라이언캐임즈	2016-07-29	투자	446	23,000	1.26	540	0	0	-94	23,000	1.26	446	11,103	-900
(주)레오박스	2018-11-30	투자	500	10,000	0.81	370	0	0	0	10,000	.81	370	14,642	-833
(주)루노소프트	2016-10-31	투자	500	333	1.51	333	0	0	-58	333	.02	275	3,426	-474
(주)루니미디어	2019-08-14	투자	500	8,073	5.56	500	0	0	0	8,073	5.56	500	1,114	-578
(주)리엔젠	2017-07-21	투자	500	50,000	1.53	377	0	0	0	50,000	1.53	377	7,994	1,998
(주)메디젠휴먼케어	2017-01-16	투자	500	33,333	1.30	512	0	-1	-230	33,333	1.3	281	5,210	1,339
(주)무한비트	2016-08-31	투자	500	166,860	0.00	0	0	0	0	166,860	.05	0	5,893	-6,393
(주)미스틱스토리	2019-09-06	투자	1,000	20,748	4.59	820	0	0	64	20,748	4.59	884	5,211	-880
(주)비로그	2019-03-25	투자	1,000	5,250	0.86	968	0	0	32	5,250	.86	1,000	11,220	-4,990
(주)비모센트	2018-03-08	투자	500	65,789	5.86	500	0	0	-378	65,789	5.86	122	522	-600
(주)바이오리진	2019-12-27	투자	250	0	0.00	0	114,262	484	0	114,262	2.88	484	3,125	-711
(주)바이오메트릭스테크놀로지	2019-07-12	투자	1,000	37,714	1.73	933	0	0	67	37,714	1.73	1,000	14,811	166
(주)블런스히어로	2019-09-25	투자	1,000	8,145	0.31	500	12,195	500	0	20,340	.35	1,000	37,685	-11,779
(주)블록코리아	2018-04-04	투자	1,000	14,285	8.56	1,032	0	0	-1,032	14,285	7.85	0	15,709	714
(주)비글	2020-12-30	투자	300	0	0.00	0	5,339	300	0	5,339	4.11	300	당분기 실적	당분기 실적
(주)비케이테크놀로지	2017-12-06	투자	115	40,174	12.62	109	0	0	-109	40,174	12.62	0	34,882	176
(주)선운	2017-04-27	투자	22	12,800	0.12	22	0	0	0	12,800	.03	22	178,427	1,200
(주)세포바이오	2018-06-12	투자	500	2,500	1.38	450	0	0	0	2,500	1.12	450	3,209	-1,596
(주)센서뷰	2019-10-10	투자	500	27,219	1.01	500	0	0	0	27,219	1.01	500	6,313	-5,469
(주)솔루게이트	2018-08-20	투자	700	14,000	7.17	633	0	0	67	14,000	1.12	700	2,085	102
(주)솔버스	2015-01-22	투자	0	0	0.00	0	97,820	0	1,011	97,820	3.52	1,011	12,950	4,478
(주)스탠다드퍼티크리에이티브프라이	2020-07-21	투자	250	0	0.00	0	50,000	250	0	50,000	5	250	5,000	0
(주)스테이지파이브	2019-10-15	투자	408	1,700	0.19	408	0	0	0	1,700	.19	408	9,643	-6,178
(주)시큐아이	2000-11-21	투자	500	35,550	0.00	542	0	-1	124	35,550	.31	665	126,685	6,572
(주)쓰리엑스씨엔에프	2009-02-13	투자	100	20,000	0.00	136	0	0	0	20,000	5	136	11,692	3,026
(주)씨아이티티	2019-03-26	투자	500	2,500	1.80	150	0	0	0	2,500	1.8	150	13,200	78

(주)씨에스티	2017-03-13	투자	0	9,638	0.54	0	0	0	0	9,638	.54	0	5,863	6
(주)이름개입즈	2017-04-19	투자	500	6,538	8.33	500	0	0	0	6,538	8.33	500	469	-11
(주)아크로스	2017-02-22	투자	500	6,940	0.22	473	0	0	0	6,940	.22	473	68,091	18,676
(주)알채리	2019-12-18	투자	992	34,928	1.88	1,613	174,640	54	7,166	209,568	11.31	8,833	11,117	-11,416
(주)양주목장4주목육관리부동산투자회사	2017-09-18	투자	5,000	1,000,000	8.33	5,270	0	0	-117	1,000,000	16.67	5,153	60,907	925
(주)아리온더어스	2019-06-17	투자	400	84,033	7.46	400	0	0	-400	84,033	7.46	0	784	-767
(주)어반베이스	2017-11-30	투자	500	1,586	4.46	221	0	0	0	1,586	4.46	221	2,235	-945
(주)에브리알	2020-03-02	투자	1,000	0	0.00	0	153,846	1,000	0	153,846	13.33	1,000	2,952	295
(주)엑스엘렉시픽	2018-09-20	투자	1,000	2,087	1.25	1,000	18,783	0	0	20,870	1.37	1,000	7,725	-1,194
(주)에이치투오소피탈리티	2019-11-11	투자	998	261	1.43	998	0	0	-797	261	1.43	201	5,927	-1,204
(주)에이피알	2018-07-16	투자	993	15,151	0.26	441	16,583	493	113	31,734	.46	1,047	53,770	4,461
(주)엑스바텍스	2020-07-24	투자	300	0	0.00	0	9,778	300	0	9,778	2.88	300	523	-303
(주)연솔바이오사이언스	2016-06-29	투자	2,000	67,142	1.56	265	0	0	0	67,142	.78	265	7,621	-5,404
(주)엔아이디에스	2018-09-17	투자	1,000	50,000	4.76	905	100,000	0	182	150,000	4.76	1,087	3,046	831
(주)엔에스튜디오	2016-03-17	투자	1,000	144,279	1.41	213	0	0	-141	144,279	.71	72	22,267	261
(주)온스틸	2018-05-28	투자	0	3,768	1.53	0	0	0	0	3,768	1.42	0	556	61
(주)중진출링스	2020-03-26	투자	#N/A	0	0.00	0	125,602	125	11	125,602	.28	136	34,531	-115
(주)이랜드리테일	2009-02-13	투자	6	1,233	0.00	28	0	20,000	0	1,233	.01	20,028	4,168,209	72,158
(주)이유노믹스	2019-02-14	투자	1,000	15,503	4.55	1,000	0	0	0	15,503	5.13	1,000	489	-663
(주)이지스퀘어지연사업관리부동산투자회사	2020-06-02	투자	2,000	0	0.00	0	400,000	2,000	-30	400,000	14.81	1,970	13,464	-29
(주)이티에스	2019-10-23	투자	500	3,125	1.78	500	0	0	0	3,125	1.78	500	18,045	962
(주)인원스드바이오	2019-05-30	투자	500	10,000	1.35	500	0	0	0	10,000	1.35	500	5,162	-1,478
(주)제이쓰리	2019-07-10	투자	600	25,000	2.50	552	0	1	-16	25,000	2.5	537	18,742	1,654
(주)제이알글로벌사업관리부동산투자회사	2020-06-15	투자	10,000	0	0.00	0	2,000,000	10,000	320	2,000,000	2.92	10,320	337,632	-90
(주)지혜스앤텍	2015-12-30	투자	3,600	3,252,778	2.17	1,145	0	0	-62	3,252,778	.01	1,083	409,929	10,881
(주)지용알머티리얼즈	2015-08-26	투자	1,220	80,756	0.01	29	0	0	761	80,756	.13	790	41,532	-1,004
(주)지플러스생명과학	2018-08-01	투자	455	1,100	0.59	373	55,000	0	0	56,100	.01	373	5,945	-1,383
(주)지피엠	2017-03-31	투자	500	16,666	2.09	416	0	0	-416	16,666	2.05	0	19,042	62
(주)재널코퍼레이션	2016-10-05	투자	500	11,110	5.00	511	0	0	-11	11,110	5	500	2,799	-1,140
(주)컨버전스티비	2017-10-17	투자	500	150,500	0.00	549	0	0	-49	150,500	8.33	500	3,513	215
(주)케이메이지이	2017-05-26	투자	5,923	3,073,318	6.11	3	0	0	0	3,073,318	6.11	3	136,224	826
(주)켄비텍	2000-08-18	투자	400	160,000	0.00	196	0	0	0	160,000	4.44	196	8,018	154
(주)코레이타드워워관리부동산투자회사	2020-08-06	투자	20,000	0	0.00	0	200,000	10,000	133	200,000	14.93	10,133	397,103	-728
(주)코롬텍	2018-01-10	투자	500	0	0.00	474	2,173	342	0	2,173	2.21	816	8,153	97
(주)코스텍	2016-03-07	투자	500	71,428	1.67	321	0	0	0	71,428	1.66	321	13,659	135
(주)컴텍	2020-12-14	투자	300	0	0.00	0	216	300	0	216	1.78	300	당분기 실적	당분기 실적
(주)크라온게임즈	2016-08-08	투자	500	7,692	3.85	55	0	0	0	7,692	3.85	55	936	-797
(주)대상	2017-09-29	투자	500	100,000	1.73	486	0	0	0	100,000	1.73	486	56,094	2,147
(주)타지텍스	2017-06-01	투자	500	90,909	2.29	44	0	0	0	90,909	.02	44	229	-297
(주)투스랩	2020-08-14	투자	499	0	0.00	0	724	499	0	724	1.2	499	2,412	-799
(주)투이트론	2016-12-29	투자	500	14,286	4.16	517	14,286	1,111	-128	28,572	.09	1,500	21,179	87
(주)트라이팩스	2019-10-04	투자	1,000	6,666	1.87	1,000	0	0	0	6,666	1.87	1,000	8,777	-1,643
(주)타지360테크놀로지스	2017-12-27	투자	500	2,778	5.00	497	0	0	0	2,778	5	497	1,568	194
(주)팀프레시	2019-04-24	투자	325	2,500	1.43	325	0	0	0	2,500	1.43	325	13,426	-4,390
(주)파마리서지바이오	2015-05-15	투자	500	24,390	0.92	337	0	0	0	24,390	1.05	337	13,684	-6,306
(주)플레이게이트	2017-04-19	투자	1,000	199,280	17.27	1,023	85,450	579	-423	284,730	.74	1,179	51,041	1,830
(주)플린트	2017-07-20	투자	500	846	0.33	146	0	1	-14	846	.33	133	30,022	3,225
(주)팻투게더	2020-01-31	투자	300	0	0.00	0	1,071	300	0	1,071	2.37	300	2,501	-1,272
(주)한국유니온생명과학	2019-06-13	투자	1,000	2,777	5.26	889	0	1	110	2,777	5.26	1,000	540	-9
(주)한스머신	2009-05-21	투자	420	8,200	0.00	420	0	0	-420	8,200	6.46	0	3,999	2,530
(주)홍즈컴퍼니	2019-07-16	투자	1,000	52,999	3.45	824	0	0	176	52,999	3.45	1,000	8,007	-2,118
(주)휴먼브릿지	2019-03-12	투자	0	0	0.00	0	4,322	0	0	4,322	5.5	0	5,998	-886
(주)힐세리온	2019-12-26	투자	70	31,650	0.94	70	0	0	0	31,650	.94	70	7,793	-7,106
2013코오롱-성장사다리스타트업투자조합	2016-07-13	투자	300	15	4.55	418	0	0	0	15	4.54	418	17,269	-66
2014KF-SBI전문투자조합	2015-06-09	투자	425	370	1.67	319	-156	-156	0	214	1.67	163	26,253	-614
2015KF-프리미어IT투자조합	2016-07-11	투자	1,600	1,731	5.00	2,022	-280	-279	244	1,451	5	1,987	31,250	521
2015포스코신기술2호투자조합	2015-06-16	투자	1,500	122	12.50	1,973	1,224,749,878	0	-738	1,224,750,000	12.5	1,235	25,390	1,210
2016KF-그리나K-Global초기투자조합	2016-11-11	투자	500	500	2.94	420	0	0	0	500	2.94	420	14,455	36
2016KF-송현M&A센터데이터ICT투자조합	2017-04-28	투자	1,000	8	3.33	750	-5	-415	0	3	3.33	335	5,529	-397
2016KF-유안티ICT전문투자조합	2017-01-17	투자	1,000	753	3.33	897	-429	-429	0	324	3.33	468	6,518	-533
2019UQIP혁신성장Follow-on투자조합	2019-05-14	투자	1,000	300	5.21	300	700	700	0	1,000	5.21	1,000	19,200	0
2019모태이엔클리어펀드	2019-12-30	투자	1,200	800	9.30	800	400	400	-33	1,200	0	1,167	8,600	0

2020원익-인합스마트블류업성장펀드	2020-01-30	투자	600	0	0.00	0	6	600	-41	6	6.45	559	1,602	-126
ABL롯데카드선순증후인수금융전문투자형PEF2호	2019-10-08	투자	25,000	24,846,938,776	50.00	24,847	0	0	971	24,846,938,776	50	25,818	50,562	544
BSK8호창업초기투자조합	2018-11-09	투자	800	50	5.00	494	30	300	-36	80	5	758	3,960	-40
DSCFollow-on성장사다리펀드	2016-12-21	투자	2,000	2,000	4.76	2,891	-480	-480	-43	1,520	4.76	2,368	72,049	814
GCTSemiconductor,Inc	2015-12-31	투자	452	194,000	0.27	0	0	452	0	194,000	.27	452	26,705	-25,703
GMB-IBKCB아이오투자조합	2017-06-26	투자	3,000	2,556	13.57	2,715	-838	-838	49	1,718	13.57	1,926	22,388	255
IBK-BNW기술금융2018시모투자합자회사	2018-06-28	투자	4,174	2,581,000,000	3.33	2,581	1,182,500,000	1,182	428	3,763,500,000	3.33	4,191	35,030	-
IBK-BNW산업경쟁력성장지연시모투자합자회사	2020-12-24	투자	600	0	0.00	0	600,000,000	600	0	600,000,000	2.63	600	당분기 실행	당분기 실행
IBK-SBI바이오펀드1호	2016-03-15	투자	2,000	1,511	6.67	1,153	-200	-199	244	1,311	6.28	1,198	27,551	322
IBK-메디치세컨더리투자조합	2016-07-20	투자	2,000	1,192	5.71	1,436	-674	-674	389	518	5.71	1,151	101,763	-1,308
IBK이음글로벌강소기업육성제일호시모투자합자회사	2017-11-30	투자	1,353	431,265,615	3.16	476	-431,255,615	-431	0	30,000	3.16	45	34,328	-891
IBK캐피탈디지털콘텐츠IP투자조합	2019-09-17	투자	400	4	5.00	350	0	50	0	4	3.74	400	7,000	0
JKL제7호성장전략펀드연예이2014의1시모투자전문회사	2016-03-22	투자	4,695	3,488,399,300	4.05	3,515	0	0	-222	3,488,399,300	4.05	3,293	97,458	-145
KAI-KVIC기상중강현실투자조합	2018-03-29	투자	1,000	5	5.00	500	5	500	0	10	5	1,000	4,700	0
KAI-결림이브이펀드	2018-09-27	투자	2,000	2,000	9.68	1,956	0	-1	63	2,000	9.68	2,018	22,669	-78
KDBC-STL메이저채신기술사업투자조합	2020-02-14	투자	1,200	0	0.00	0	1,200,000,000	1,200	-16	1,200,000,000	9.23	1,184	100,000	0
KDBC-메이저스동아글로벌콘텐츠펀드	2018-05-03	투자	1,000	100	23.26	1,000	0	0	0	100	23.26	1,000	4,216	-38
KDBC메이저스동아스우물투자조합2호	2016-06-28	투자	1,375	940	25.00	940	-440	-440	0	500	25	500	15,801	874
MGI세컨더리투자조합2호	2018-01-10	투자	2,000	168	8.00	1,481	22	215	254	190	8	1,950	18,943	0
POSCO-SGIFalcon채택바이오Secondary조합1	2017-04-28	투자	2,000	20	18.18	2,185	-16	-1,635	-156	4	18.18	394	10,917	-125
QCPITS신기술투자조합25호	2017-12-28	투자	1,000	1,000	10.39	976	0	1	-582	1,000	10.39	395	9,625	-4
SGI유니콘스타트업투자조합	2018-09-14	투자	600	200	3.33	200	400	400	0	600	3.33	600	6,001	-24
ST-글라우드신기술조합제일호	2018-05-30	투자	1,000	1,000	16.13	924	0	1	-368	1,000	16.13	557	6,155	0
SV글로벌바이오헬스케어펀드2호	2017-06-28	투자	2,700	1,845	5.66	2,115	430	430	-276	2,275	5.66	2,269	19,309	-517
SV현충바이오헬스케어펀드	2014-12-24	투자	4,000	2,204	10.70	3,753	-856	-856	-527	1,348	10.7	2,370	41,770	2,639
갈매피에프이(주)	2020-05-07	투자	500	0	0.00	0	100,000	500	0	100,000	10	500	5,000	0
강원-세종강소기업육성성장투자조합	2015-09-23	투자	400	400	3.40	400	0	0	0	400	3.4	400	7,449	-649
경기-권당&코리아오메가Follow-on슈퍼펀드투자조합	2018-07-10	투자	1,000	800	3.92	800	126	126	173	926	3.17	1,099	18,597	-183
글든루트제1호시모투자합자회사	2020-12-03	투자	2,000	0	0.00	0	2,000,000,000	2,000	0	2,000,000,000	7.14	2,000	당분기 실행	당분기 실행
국민유선방송투자주식회사	2019-07-29	투자	2,265	1	0.00	1,934	5,333	-1	-63	5,334	.46	1,870	1,771,992	554,463
글린우드공중투자제이호시모투자합자회사	2019-12-17	투자	8,000	8,000,000,000	3.90	8,000	0	0	384	8,000,000,000	3.9	8,384	205,099	-78
글린우드코리아제일호시모투자합자회사	2018-10-01	투자	4,164	2,659,585,509	1.10	2,541	1,504,192,676	1,504	-207	4,163,778,185	1.1	3,838	136,058	-2,022
글로벌바이오성장제일호시모투자합자회사	2018-08-27	투자	301	0	6.90	837	0	0	1,809	0	0	2,646	13,537	-609
나우메이스파트너십펀드	2018-06-25	투자	880	300	2.50	300	580	580	207	880	0	1,087	5,332	0
네오블럭스Market-Frontier세컨더리펀드	2017-05-30	투자	2,700	2,238	3.95	2,238	47	47	132	2,285	3.95	2,417	303,500	716
네이치리퍼블릭	2015-04-17	투자	9,927	52,640	7.98	1,059	0	0	-418	52,640	.66	641	134,959	-8,051
넷마블네오(주)	2018-03-15	투자	930	8,000	0.06	561	0	0	-86	8,000	.06	475	307,985	191,128
노바칩스	2017-09-13	투자	750	3,410	1.70	836	0	-1	-37	3,410	1.04	798	7,920	-118
뉴그린신한벤처신기술투자조합	2020-06-11	투자	4,000	0	0.00	0	4,000,000,000	4,000	0	4,000,000,000	39.22	4,000	10,098	0
대신-K&T신기술투자조합	2019-06-28	투자	5,000	5,000,000,000	22.32	5,000	0	0	0	5,000,000,000	22.32	5,000	31,031	-494
대신혁신바이오벤처시모투자합자회사	2020-02-21	투자	11,558	0	0.00	0	11,558,073,654	11,558	-324	11,558,073,654	20	11,234	57,694	694
대일리빙파워링바이오헬스케어펀드2호	2019-01-28	투자	1,000	1,000	2.64	1,000	0	0	7	1,000	2.64	1,007	35,698	379
델타제1호창업벤처전문시모투자합자회사	2018-04-16	투자	800	800,000,000	19.05	786	0	-1	-31	800,000,000	19.05	754	4,040	83
동화일렉트로라이트(주)	2019-06-03	투자	297	34,152	0.28	297	0	0	0	34,152	.28	297	71,958	4,141
드림웨이투자조합3호	2014-06-13	투자	1,200	11	54.55	711	0	-274	0	11	54.55	437	4,282	-210
디디아이엑스엑스에이지큐워킹관리부동산투자회사	2019-12-06	투자	2,800	280,000	19.31	2,800	0	0	133	280,000	19.31	2,933	40,595	339
디알엑스(주)	2020-07-14	투자	2,000	0	0.00	0	1,111	2,000	0	1,111	4.76	2,000	2,950	-666
디엑스계량제안자아이티시모투자합자회사	2020-07-30	투자	2,000	0	0.00	0	2,000,000,000	2,000	0	2,000,000,000	24.1	2,000	8,245	0
디에이블류-어니스트신기술투자조합1호	2019-07-10	투자	1,800	180	12.41	1,800	0	0	44	180	12.41	1,844	14,461	9
디에이블류-케이제이컨텐츠투자조합1호	2019-01-11	투자	500	500	0.00	493	0	0	0	500	18.87	493	2,611	0
라구나-송현NK투자조합	2018-08-24	투자	750	75	18.52	373	0	0	0	75	18.52	373	4,031	-25
라구나청년창업투자조합제1호	2018-12-27	투자	500	500	3.57	498	0	0	0	500	3.57	498	6,937	-63
라이언시모투자합자회사	2018-12-27	투자	2,000	2,000,000,000	10.66	2,037	0	1	-1	2,000,000,000	10.66	2,037	41,000	3
라이프블류업시모투자합자회사	2020-06-18	투자	3,000	0	0.00	0	3,000,000,000	3,000	0	3,000,000,000	6.7	3,000	34,500	0
라이프코어에이엑스제1호창업벤처전문PEF	2018-03-23	투자	500	500,000,000	4.76	536	-499,999,500	-500	0	500	4.76	36	10,274	-110
레버런트프런티어1호창업벤처전문시모투자합자회사	2018-11-28	투자	1,000	1,000,000,000	3.64	961	0	0	-20	1,000,000,000	3.64	961	24,605	-11,947
로그성장기여세컨더리펀드	2016-03-31	투자	500	414	5.00	414	-128	-128	0	286	5	286	67,036	726
러가-지엠버부품소재투자조합	2018-09-17	투자	1,000	1,000	9.52	821	-600	-493	0	400	9.52	328	10,500	-1
리오제일호시모투자합자회사	2018-12-21	투자	1,500	1,500,000,000	3.19	1,478	0	0	-110	1,500,000,000	3	1,368	40,021	2
매그나-엑스스관광벤처펀드	2019-02-28	투자	600	250	3.57	250	350	350	0	600	3.57	600	7,000	0
마스턴제114호농사피에프이(주)	2020-11-18	투자	300	0	0.00	0	180,000	900	0	180,000	6	900	당분기 실행	당분기 실행
메이저스동아글로벌콘텐츠투자조합2호	2019-07-24	투자	700	40	8.70	400	30	300	-17	70	0	683	4,311	-1



마이다스동아-엔엑스씨수신권드2호	2019-12-26	투자	200	100	5.00	100	100	100	0	200	5	200	20,000	0
마이다스제일호서모투자합자회사	2018-11-08	투자	1,000	1,000,000,000	7.58	976	0	0	126	1,000,000,000	7.58	1,102	13,058	-142
메드스퀘어(주)	2019-04-08	투자	1,000	13,888	5.02	810	0	0	-630	13,888	5.02	180	2,749	-2,248
맥쿼리코리아오퍼튜니티즈공통투자PEF제1호	2020-04-28	투자	5,000	0	0.00	0	5,000,000,000	5,000	-110	5,000,000,000	1.25	4,890	399,995	-737
메디지2014-2스타트업투자조합	2016-05-09	투자	613	526	1.67	531	-215	-215	0	311	1.67	316	19,111	-933
메디지2016-1서모투자합자회사	2016-08-10	투자	5,000	4,727,482,679	11.55	5,454	0	1	-1,779	4,727,482,679	10.92	3,676	27,095	882
메디지2017의1서모투자합자회사	2017-04-11	투자	5,000	5,000,000,000	3.68	4,945	0	0	-146	5,000,000,000	3.69	4,799	135,385	-514
메디지2017의2서모투자합자회사	2017-04-11	투자	5,000	5,000,000,000	3.17	5,351	0	-1	372	5,000,000,000	3.17	5,722	158,190	1,432
메디지2018-2중소선도기업창업투자조합	2018-12-21	투자	703	330	1.27	327	373	373	-25	703	1.27	675	3,834	166
메디지2020의1서모투자합자회사	2020-07-22	투자	9,500	0	0.00	0	9,500,000,000	9,501	-29	9,500,000,000	17.93	9,472	52,842	0
메디지중소선도기업투자조합	2017-09-28	투자	975	940	2.00	920	-479	-479	0	461	2	441	19,046	-429
메디지중소-중견혁신성장사다리창업투자	2014-05-13	투자	400	16	2.50	172	-8	-82	0	8	2.39	90	13,842	1,909
메이츠-엔엑스글로벌바이오투자조합	2018-08-27	투자	769	333,669,127	3.45	326	-301,401,652	-302	0	32,267,475	3.45	24	15,900	-448
메이플트리서모투자합자회사	2017-09-15	투자	2,000	2,000,000,000	5.00	1,950	0	0	-266	2,000,000,000	5	1,684	40,087	33
멜론네버랜드서모투자합자회사	2020-02-28	투자	2,000	0	0.00	0	2,000,000,000	2,000	-31	2,000,000,000	10	1,969	19,946	-43
유엑스서지1호서모투자합자회사	2019-09-10	투자	2,000	2,000,000,000	18.78	1,988	0	0	-34	2,000,000,000	18.78	1,954	10,594	-54
미래에셋대우코리아제이호서모투자합자회사	2018-12-21	투자	7,000	7,000,000,000	4.71	7,503	0	0	188	7,000,000,000	4.71	7,691	145,600	-68
미래에셋규리러스구조혁신기업재무안정PEF	2020-03-23	투자	720	0	0.00	0	720,000,000	720	0	720,000,000	1.88	720	15,410	-793
베스트바이오1호투자조합	2014-06-27	투자	1,000	20	8.70	875	-8	-400	-306	12	8.7	169	11,723	749
벡텍스(주)	2015-03-27	투자	366	6,000	1.28	140	0	0	0	6,000	1.14	140	16,026	-3,255
보난자-워드벤처IT1호투자조합	2019-11-29	투자	2,000	2,000	37.74	2,000	0	0	0	2,000	38.02	2,000	5,260	-7
부영판지(주)	2019-04-23	투자	0	1,927	1.75	0	0	0	0	1,927	1.75	0	11,494	-538
브라운피엑스창원인신기술사업투자조합제1호	2019-06-13	투자	10,000	10,000,000,000	19.70	9,985	-9,999,990,000	0	-37	10,000	19.7	9,948	50,682	0
브이엑스코너스신기술조합	2020-05-27	투자	1,500	0	0.00	0	1,500,000,000	1,500	-13	1,500,000,000	17.65	1,487	8,445	54
브이올네트스트서모투자합자회사	2020-06-30	투자	7,000	0	0.00	0	7,000,000,000	7,000	0	7,000,000,000	9.59	7,000	69,770	0
브이올아인슈타인서모투자합자회사	2019-08-26	투자	2,300	100,000,000	10.00	100	2,200,000,000	2,200	0	2,300,000,000	10	2,300	100,000	0
비엔더블유기술혁신서모투자합자회사	2020-03-18	투자	4,200	0	0.00	0	4,200,000,000	4,200	0	4,200,000,000	20.9	4,200	20,079	83
비엔더블유엔솔라리스제1호서모투자합자회사	2015-10-29	투자	1,400	1,400,000,000	19.94	923	-14,000,000	-14	0	1,386,000,000	19.94	909	7,007	-47
비엔케이-케이연동남권일자리창출1호투자조합	2018-12-28	투자	1,660	660,000,000	6.15	660	-659,998,340	1,000	0	1,660	6.15	1,660	0	0
비디엑스제1호서모투자합자회사	2020-03-18	투자	3,133	0	0.00	0	3,132,500,000	3,133	-47	3,132,500,000	2.5	3,086	8,408	-206
삼원전선(주)	2018-06-15	투자	1,600	32,000	9.22	1,568	0	0	33	32,000	9.22	1,601	39,411	401
삼익제약(주)	2019-04-16	투자	618	3,000	2.14	661	0	0	-43	3,000	2.14	618	42,879	1,723
삼포산업(주)	2016-06-30	투자	0	331	0.03	0	0	0	0	331	.24	0	15,076	20
서울투자청년창업벤처조합	2013-08-07	투자	500	27	5.00	191	-3	-33	0	24	5	158	8,150	119
서울투자파트너스서모투자합자회사제2호	2019-03-25	투자	3,000	30	7.23	3,200	0	0	-8	30	7.23	3,192	44,356	280
선전중-한산업투자펀드	2016-04-12	투자	3	3,000,000	3.00	3	0	2,843	0	3,000,000	13.87	2,846	43	-3
세븐트리글로벌제1호서모투자합자회사	2018-04-20	투자	1,000	1,000,000,000	9.56	1,030	0	0	-84	1,000,000,000	9.56	946	9,975	-259
세븐트리창업벤처전문제2호서모투자합자회사	2018-08-30	투자	1,000	1,000,000,000	19.93	966	0	0	-27	1,000,000,000	19.93	939	4,967	-54
세븐트리-원화1호신기술사업투자조합	2020-10-28	투자	2,000	0	0.00	0	2,000,000,000	2,000	0	2,000,000,000	39.99	2,000	평분기 실행	평분기 실행
세티블류업서모투자합자회사	2018-04-16	투자	3,000	3,000,000,000	9.90	4,194	-330,000,000	-330	-996	2,670,000,000	9.5	2,868	30,126	467
센트럴스타웍스투자조합제1호	2015-05-07	투자	1,000	1,000	19.05	330	-90	-90	0	910	19.05	240	3,443	-1,253
센트럴에드제1호차이나서모투자합자회사	2017-01-19	투자	1,000	1,000,000,000	13.32	640	0	0	283	1,000,000,000	13.32	923	7,324	-257
센트럴에드제2호바이어트서모투자합자회사	2017-12-22	투자	3,000	3,000,000,000	19.61	3,000	0	0	-980	3,000,000,000	6.74	2,020	44,500	-46
수달리버리블렛그룹서모투자조합	2018-09-27	투자	6,000	59	20.00	5,886	-53	-5,286	0	6	20	600	30,000	0
수커머스블렛그룹서모투자조합	2018-01-25	투자	4,500	45	17.05	4,524	-40	-3,960	21	5	16.88	585	26,023	0
스마일게이트녹색성장1호펀드	2017-12-13	투자	1,000	875	2.38	810	-141	-141	32	734	2.38	701	4,221	-44
스마일게이트바이오산업2호펀드	2019-04-22	투자	1,000	1,000	4.69	994	0	0	-15	1,000	4.69	979	10,505	-35
스마일게이트바이오산업펀드	2018-10-01	투자	1,000	1,000	9.52	986	0	-1	9	1,000	9.52	994	10,467	39
스마일게이트회생아권펀드	2015-07-28	투자	5,000	4,155	8.62	4,494	-2,010	-2,009	184	2,145	9.52	2,669	55,719	3,358
스마트제상호서모투자합자회사	2018-08-27	투자	1,000	1,000,000,000	9.80	1,278	-479,179,178	-480	-291	520,820,822	9.8	507	10,207	-24
스마트제이호서모투자합자회사	2017-01-31	투자	1,000	971,615,800	6.67	737	0	1	-244	971,615,800	6.67	494	14,711	-340
스마트헬스케어제1호서모투자합자회사	2020-01-17	투자	1,000	0	0.00	0	1,000,000,000	1,000	-28	1,000,000,000	7.98	972	12,442	0
스마트헬스케어제2호서모투자합자회사	2020-06-19	투자	5,000	0	0.00	0	5,000,000,000	5,000	-30	5,000,000,000	4.99	4,970	99,903	0
스타넷-디에이블류헬스케어투자조합2호	2018-07-31	투자	1,000	1,000	32.05	1,000	0	0	0	1,000	32.05	1,000	3,100	-21
스타넷-디에이블류헬스케어투자조합4호	2018-10-11	투자	1,000	1,000	47.51	1,000	0	0	0	1,000	47.51	1,000	2,249	-11
스타넷제1호헬스케어기술금융서모투자합자회사	2018-07-11	투자	2,000	1,918,801,462	9.74	1,919	0	0	0	1,918,801,462	9.74	1,919	8,060	-150
스톤브릿지고성장기업1호투자조합	2019-10-02	투자	3,000	3,000	44.12	3,000	0	0	0	3,000	44.12	3,000	6,728	-29
스톤브릿지성장디딤돌투자조합	2017-04-20	투자	1,800	180	5.00	1,940	-14	-140	187	166	5	1,987	28,038	-803
스톤브릿지벤처스서모투자합자회사	2020-03-05	투자	5,000	0	0.00	0	5,000,000,000	5,000	124	5,000,000,000	4.76	5,124	282,340	674
스튜디오워드코리아(주)	2019-11-29	투자	500	6,254	1.66	500	0	0	0	6,254	1.66	500	1,678	-1,834
스탁해와진출블렛펀드	2015-12-23	투자	4,210	3,719	6.25	3,719	-764	-764	0	2,955	5.89	2,955	62,128	-5,298
스파크랩-선한오퍼튜니티제1호	2020-02-27	투자	5,000	0	0.00	0	5,000	5,000	0	5,000	49.51	5,000	10,101	102

시냅스헬스케어제1호사모투자합자회사	2019-04-03	투자	5,000	5,000,000,000	13.33	4,914	0	0	-276	5,000,000,000	13.33	4,638	36,737	-768
시너지그린뉴딜제1호신기술사업투자조합	2020-12-22	투자	10,000	0	0.00	0	10,000,000,000	10,000	0	10,000,000,000	28.17	10,000	당분기 실행	당분기 실행
시너지-신원메디칼신기술사업투자조합제2호	2020-11-30	투자	2,000	0	0.00	0	2,000,000,000	2,000	0	2,000,000,000	66.22	2,000	당분기 실행	당분기 실행
시몬느씨알에프제1호사모투자합자회사	2019-02-13	투자	2,000	2,000,000,000	1.94	3,254	0	0	-38	2,000,000,000	1.94	3,216	103,018	-754
신영컨트리온신기술사업투자조합	2020-03-11	투자	1,000	0	0.00	0	1,000,000,000	1,000	0	1,000,000,000	33.33	1,000	3,001	-9
신원글로벌헬스케어투자조합제1호	2017-06-30	투자	1,000	1,000,000,000	1.28	975	0	0	-975	1,000,000,000	1.28	0	77,166	-757
신원-네오Market-Frontier투자조합제2호	2020-12-28	투자	600	0	0.00	0	600	600	0	600	6	600	당분기 실행	당분기 실행
신원-네오소재부품장비투자조합	2020-12-23	투자	520	0	0.00	0	520	520	0	520	13.07	520	당분기 실행	당분기 실행
신원디스플레이신기술투자조합제1호	2017-04-26	투자	1,000	1,000,000,000	9.62	0	0	0	0	1,000,000,000	9.62	0	9,800	-131
신원디지털헬스신기술투자조합제1호	2019-12-27	투자	2,000	2,000,000,000	12.74	2,000	0	0	-64	2,000,000,000	12.74	1,936	15,700	0
신원-라이노스1호신기술사업투자조합	2019-02-27	투자	3,000	3,000,000,000	22.48	3,000	-786,799,748	-787	0	2,213,200,252	22.48	2,213	13,382	-3
신원-마이다스동아세컨더리투자조합	2017-12-01	투자	5,000	385	50.00	3,850	115	1,150	0	500	50	5,000	3,001	-18
신원바이오파마신기술투자조합제1호	2018-07-26	투자	5,000	5,000,000,000	18.05	4,864	0	0	115	5,000,000,000	16.67	4,979	29,843	-157
신원-수인베스트먼트형량형합투자조합	2017-12-19	투자	6,600	449	24.00	4,488	149	1,495	0	598	24	5,983	5,500	-12
신원-알바트로스기술투자펀드	2017-01-04	투자	5,000	3,000	16.67	3,000	1,550	1,550	0	4,550	16.67	4,550	5,527	-655
신원-엔베스터유동화전문펀드	2018-05-28	투자	7,000	547	24.92	5,450	-102	-1,004	0	445	24.92	4,446	21,101	-524
신한인프라포토폴리오투자회사	2009-02-13	투자	7,527	1,945,651	0.00	6,683	0	-199	-275	1,945,651	3.47	6,209	199,610	2,458
신한카카오헬스케어신기술투자조합제1호	2020-09-29	투자	2,000	0	0.00	0	2,000,000,000	2,000	-21	2,000,000,000	4.17	1,979	46,900	0
신한-케이투글로벌소재투자조합	2017-12-18	투자	1,500	101	36.23	1,005	-36	-360	0	65	36.23	645	184,281	4,568
신한프렉시스케미그로쓰글로벌시모투자전문회사	2016-02-17	투자	2,792	2,467,953,994	4.72	2,579	19,433,962	19	-103	2,487,387,956	4.72	2,495	101,763	-1,308
신한피엑스신기술사업투자조합제1호	2018-05-28	투자	1,300	1,300	31.94	821	0	0	0	1,300	31.94	821	4,028	-5
신한헬스케어신기술투자조합제3호	2019-06-10	투자	1,000	1,000,000,000	9.62	902	0	0	-19	1,000,000,000	9.62	883	9,384	0
신한헬스케어신기술투자조합제5호	2020-08-20	투자	2,000	0	0.00	0	2,000,000,000	2,000	0	2,000,000,000	20	2,000	9,766	59
씨엔알제이호사모투자합자회사	2018-05-25	투자	2,000	2,000,000,000	7.14	2,002	0	0	226	2,000,000,000	7.14	2,228	27,067	-379
씨엔피씨제1호신기술투자조합	2020-10-22	투자	2,000	0	0.00	0	2,000,000,000	2,000	0	2,000,000,000	13.7	2,000	당분기 실행	당분기 실행
에랑휴비스(주)	2018-11-29	투자	1,000	22,222	1.96	943	0	0	1	22,222	1.96	944	17,265	959
이스코스투리	2017-09-05	투자	351	1,160	4.20	139	0	0	0	1,160	4.18	139	973	-349
이스플랜트시모투자합자회사	2020-02-07	투자	1,000	0	0.00	0	1,000,000,000	1,000	-16	1,000,000,000	9.62	984	10,000	291
아이나비(주)	2019-03-29	투자	3,000	322,580	10.72	3,044	0	0	33	322,580	10.72	3,077	10,848	676
아이비케이스브릿지혁신성장시모투자합자회사	2019-09-19	투자	1,085	651	2.37	651	434	434	0	1,085	2.37	1,085	0	0
아이비케이씨에이엔바이오신기술사업투자조합	2020-12-10	투자	3,000	0	0.00	0	3,000,000,000	3,000	0	3,000,000,000	4.73	3,000	당분기 실행	당분기 실행
아이엠엠소플셀시슈메이선1의2호사모투자합자회사	2020-08-12	투자	10,000	0	0.00	0	10,000,000,000	10,000	0	10,000,000,000	20	10,000	339,828	118,748
아이젠라이노스시모투자합자회사	2020-12-10	투자	10,000	0	0.00	0	10,000,000,000	10,000	0	10,000,000,000	14.24	10,000	당분기 실행	당분기 실행
아주LifeScience해외진출Platform	2014-12-05	투자	2,040	169	5.00	4,518	-139	-1,382	3,298	30	5	6,434	139,910	67,502
아주출판LifeScience3.0벤처펀드	2018-06-28	투자	3,900	2,500,000,000	4.07	2,688	900,000,000	899	2,081	3,400,000,000	4.07	5,668	9,435	0
아주중소-벤처기업해외진출지원펀드	2015-08-31	투자	2,000	1,402	4.00	1,471	-222	-220	701	1,180	4	1,952	29,642	1,138
아탈라인프라제이호사모투자합자회사	2018-11-19	투자	2,012	2,011,718,750	19.53	1,967	0	1	41	2,011,718,750	19.53	2,009	10,181	-52
알바트로스기술사업합투자조합	2014-02-28	투자	500	425	2.94	561	-335	-335	0	90	2.94	226	21,909	-143
알바트로스유치코리아투자조합	2017-03-14	투자	1,000	80	3.45	800	13	130	0	93	3.45	930	5,537	-401
알피엑스디주식회사	2019-05-17	투자	950	190,000	19.00	950	0	0	205	190,000	19	1,155	0	0
어벤타제시호사모투자합자회사	2016-10-25	투자	4,478	3,806,398,332	1.95	3,512	645,965,961	646	-363	4,452,364,293	1.95	3,795	205,860	1,756
에너지혁신성장펀드1호	2020-07-28	투자	400	0	0.00	0	400	400	0	400	6.15	400	6,500	0
에버그린투자파트너스1호펀드	2016-03-22	투자	500	455	3.29	404	-56	-56	0	399	3.29	348	11,995	-461
엑스비이퀀텀제1호사모투자합자회사	2019-12-20	투자	4,764	4,724,770,642	9.17	4,725	-55,106,885	-56	381	4,669,663,757	9.08	5,050	50,659	-868
엑스비씨에프제이주식회사	2019-07-25	투자	3,000	37,725	3.74	3,000	240	3,000	0	37,965	3.74	6,000	120,000	0
엑스비아이-성장사다리코넥스활성화펀드제2호	2017-09-29	투자	500	335	1.30	425	61	61	0	396	1.3	486	9,602	-94
엑스비아이엑스티글로벌에너지혁신시모투자합자회사	2020-10-12	투자	2,500	0	0.00	0	2,500,000,000	2,500	0	2,500,000,000	3.76	2,500	당분기 실행	당분기 실행
엑스엠신기술사업투자조합제1호	2015-04-02	투자	2,000	1,100,000,000	36.36	1,100	0	0	0	1,100,000,000	36.36	1,100	5,040	-38
엑스제이-대교에이프필버이오벤처펀드	2020-09-24	투자	2,000	0	0.00	0	2,000	2,000	0	2,000	33.33	2,000	6,000	0
엑스제이소셜벤처투자조합벤처펀드	2018-09-21	투자	1,000	1,000	33.33	1,000	0	0	0	1,000	33.33	1,000	3,000	-1
엑스지2019의1사모투자합자회사	2020-07-14	투자	1,931	0	0.00	0	1,930,999,999	1,931	0	1,930,999,999	3.85	1,931	87,941	1,580
엑스케이엑스미래넷기업재무인경시모투자합자회사	2019-11-28	투자	10,000	10,000,000,000	4.83	10,000	0	0	-80	10,000,000,000	4.83	9,920	66,940	-552
엑스케이엑스엑스서비스제일호시모투자합자회사	2019-05-09	투자	7,000	7,000,000,000	19.72	7,000	0	0	0	7,000,000,000	19.72	7,000	34,718	-193
엑스케이엑스키움파이오니아사모투자합자회사	2019-11-12	투자	10,000	10,000,000,000	9.57	10,000	0	0	-633	10,000,000,000	9.57	9,367	104,348	-504
엑스투월제4호창업벤처전문사모투자합자회사	2019-02-07	투자	784	226,180,120	3.17	224	312,378,000	312	0	538,558,120	3.17	536	9,790	2,361
엑스투월제5호창업벤처전문사모투자합자회사	2018-11-27	투자	970	970,000,000	10.00	934	0	1	-21	970,000,000	10	914	9,586	-131
엑스티-보난자푸드테크조합	2020-06-03	투자	2,000	0	0.00	0	2,000	2,000	0	2,000	38.84	2,000	5,046	103
엑스티-스타넷헬스케어조합제1호	2019-05-09	투자	1,000	1,000	4.66	1,000	0	0	0	1,000	4.66	1,000	1,742	-11
엑스티월2018의1사모투자합자회사	2018-07-19	투자	1,000	1,000,000,000	3.54	964	0	0	24	1,000,000,000	3.54	988	25,271	-386
엑스티캐피탈신기술조합제1호	2019-08-08	투자	2,000	2,000	33.33	2,000	-2,000	-2,000	0	0	33.33	0	6,000	-23
엑스티-히스토리신기술조합제1호	2018-12-06	투자	1,000	1,000	40.00	1,000	0	0	0	1,000	40	1,000	2,500	-3
에이비즈-신명H제1호신기술사업투자조합	2019-11-13	투자	2,000	2,000,000,000	7.69	2,000	0	0	0	2,000,000,000	7.69	2,000	26,023	-205

에이비즈제1호사모투자합자회사	2018-11-30	투자	2,000	2,000,000,000	10.00	2,000	0	0	260	2,000,000,000	10	2,260	19,842	-196
에이스대호사모투자합자회사	2018-11-26	투자	3,000	3,000,000,000	1.00	3,000	0	0	0	3,000,000,000	1	3,000	298,235	-765
에이스리빙신기술투자조합1호	2019-05-21	투자	3,000	3,000,000,000	14.15	2,979	0	1	-561	3,000,000,000	14.15	2,419	20,980	-220
에이스캡티비제일호사모투자합자회사	2020-07-28	투자	2,000	0	0.00	0	2,000,000,000	2,000	0	2,000,000,000	3.85	2,000	52,000	0
에이씨피씨피제일호창업벤처전문사모투자합자회사	2018-10-11	투자	1,000	1,000,000,000	7.69	980	0	0	-42	1,000,000,000	7.69	938	12,946	-92
에이아이영앤에이투자제1호사모투자합자회사	2020-10-12	투자	3	0	0.00	0	179,996	2,720	0	179,996	11.11	2,720	당분기 실형	당분기 실형
에이엔디벤처제1호사모투자합자회사	2019-11-27	투자	3,000	3,000,000,000	4.13	3,000	0	0	-106	3,000,000,000	4.13	2,894	72,701	-98
에이엔에프미래성장투자조합	2016-09-26	투자	820	493	2.35	396	190	121	192	683	2.35	709	11,809	-1,013
에이투파트너스라이노스제1호사모투자합자회사	2020-09-10	투자	4,270	0	0.00	0	4,270,017,036	4,270	-73	4,270,017,036	7.67	4,197	55,444	-676
엑스엘게임즈	2015-10-28	투자	2,000	41,376	0.60	452	0	0	0	41,376	.55	452	31,621	6,760
엔베스터창업유주노이노베이션펀드	2019-11-28	투자	1,625	200,000,000	4.81	200	1,425,000,000	1,425	0	1,625,000,000	4.81	1,625	10,790	-246
엔브이글로벌벤처투자제1호사모투자합자회사	2017-06-30	투자	3,070	1,828,671,282	0.62	1,839	863,656,548	863	257	2,692,327,830	.62	2,959	117,144	-4,035
엔브이벤처난민펀드사모투자합자회사	2015-05-21	투자	3,765	2,342,557,000	2.56	1,937	-155,144,300	-155	1	2,187,412,700	2.56	1,783	206,423	43,852
엔브이스테이션사모투자합자회사	2020-12-29	투자	2,000	0	0.00	0	2,000,000,000	2,000	0	2,000,000,000	25.64	2,000	당분기 실형	당분기 실형
엔엑스벤처투자조합제6호	2019-01-09	투자	1,000	10	12.20	1,352	512,195,112	-487	-166	512,195,112	12.2	699	11,724	4,537
엔에이제이제일호사모투자합자회사	2018-03-28	투자	1,000	1,000	19.23	889	0	0	517	1,000	19.23	1,406	4,556	0
엔에이제이-유연투자조합1호	2020-08-03	투자	2,000	0	0.00	0	200	2,000	-4	200	11.04	1,996	18,088	0
엔피글로벌성장제2호사모투자합자회사	2019-02-21	투자	1,000	1,000,000,000	5.49	971	0	0	-8	1,000,000,000	5.49	963	18,200	0
엔비제2호2017사모투자합자회사	2017-12-11	투자	1,263	571,263,200	1.65	923	-235,890,800	-236	-71	335,392,400	1.65	616	40,798	-812
엔비제3호의1사모투자합자회사	2020-07-29	투자	3,000	0	0.00	0	3,000,000,000	3,000	-5	3,000,000,000	9.65	2,995	31,052	0
엔엑스제6호(StageI)투자조합	2014-08-14	투자	119	89	3.33	347	-22	-22	0	67	3.32	325	50,708	989
엔엑스메디칼제1호창업벤처전문사모투자합자회사	2019-11-01	투자	1,000	1,000,000,000	8.13	1,000	0	0	-28	1,000,000,000	8.13	972	12,300	111
엔엑스케이-비엔에이제이코리아비어먼트	2016-11-30	투자	1,900	1,900	5.19	1,670	-236	-236	222	1,664	5.2	1,656	28,101	-940
엔케이제2호사모투자합자회사	2017-06-09	투자	1,000	1,000,000,000	9.76	271	0	0	-271	1,000,000,000	9.76	0	10,029	-304
엔씨신기술투자조합1호	2019-08-26	투자	2,000	20	16.00	2,234	1,039,999,980	-960	-76	1,040,000,000	16	1,198	13,723	1,223
엔엑스바이오(주)	2019-11-29	투자	300	7,500	2.67	300	0	0	0	7,500	2.67	300	370	-60
엔엑스벤처투자조합1호	2018-12-26	투자	5,000	5,000,000,000	12.20	5,620	0	0	-410	5,000,000,000	12.2	5,210	19,560	696
엔케이벤처스케이클라비스그로스캐피탈벤처펀드1호	2019-09-06	투자	1,000	1,000	26.67	1,000	0	0	0	1,000	26.67	1,000	3,753	-6
엔티아이(MTI)스타트업320펀드	2018-11-08	투자	733	4	6.67	459	3	266	-5	7	6.36	720	2,948	-54
엔피닉스(주)	2018-03-30	투자	1,000	41,666	3.39	983	0	0	233	41,666	3.39	1,216	17,647	503
엔원-신한포드투자조합1호	2019-08-16	투자	1,970	197	19.96	1,970	-5	-47	0	192	19.96	1,923	9,749	-54
오라이언코스메틱사모투자합자회사	2019-02-12	투자	1,000	1,000,000,000	9.80	986	0	0	-21	1,000,000,000	9.8	965	10,093	-147
오비아이스벤처(주)	2011-04-15	투자	3,000	1,257,860	0.00	201	0	0	-133	1,257,860	.66	68	29,985	461
오케스트라프라이빗벤처펀드1호사모투자합자회사	2017-06-29	투자	5,000	5,000,000,000	6.39	5,000	0	0	0	5,000,000,000	6.39	5,000	5,000	98
오케스트라프라이빗벤처펀드2호사모투자합자회사	2018-02-22	투자	3,000	3,000,000,000	4.89	2,874	-172,131,148	-172	92	2,827,868,852	4.89	2,794	61,822	0
오케스트라프라이빗벤처펀드3호사모투자합자회사	2019-01-30	투자	1,000	1,000,000,000	1.31	1,000	0	0	136	1,000,000,000	1.31	1,136	92,774	16,274
옥타스벤처투자조합1호	2019-04-29	투자	4,775	4,750,000,000	7.48	4,774	-3,090,000,000	-3,091	48	1,660,000,000	5.51	1,731	67,486	265
와이어드파워사모투자합자회사	2019-11-28	투자	3,000	3,000,000,000	19.74	3,000	0	0	-30	3,000,000,000	19.74	2,970	15,113	-74
와이조바이오스벤처투자조합	2020-12-17	투자	500	0	0.00	0	500	500	0	500	19.61	500	당분기 실형	당분기 실형
와이지_아이비케이벤처투자조합-업펀드	2018-02-05	투자	1,500	1,335,316,990	14.29	1,384	-1,290,316,990	-1,291	246	45,000,000	14.29	339	5,502	0
우리성장파트너스신기술사모투자합자회사	2015-10-19	투자	4,130	3,261,570,585	3.85	3,602	31,929,415	-288	0	3,313,500,000	.03	3,314	120,133	-3,199
우리은행-컴퍼니케이한국벤처투자조합	2017-03-21	투자	1,000	100	8.33	1,233	-30	-300	24	70	8.33	957	11,103	-900
원신글로벌신기술투자조합1호	2019-05-29	투자	2,260	2,260,000,000	9.98	2,260	0	0	0	2,260,000,000	9.98	2,260	22,244	406
원신벤처스신기술투자조합1호	2019-06-19	투자	3,000	2,000,000,000	27.78	2,000	1,000,000,000	1,000	0	3,000,000,000	27.78	3,000	10,626	-55
원신벤처스신기술투자조합2호	2020-06-19	투자	1,200	0	0.00	0	1,200,000,000	1,200	0	1,200,000,000	19.8	1,200	2,182	-57
원익2020R&D기술혁신투자조합	2020-12-11	투자	500	0	0.00	0	500	500	0	500	9.13	500	당분기 실형	당분기 실형
위드벤처투자조합6호	2020-09-22	투자	2,000	0	0.00	0	2,000	2,000	110	2,000	9.48	2,110	21,101	1,163
유니온지체대전략산업육성투자조합	2016-07-13	투자	2,000	2,000	18.69	1,939	0	1	557	2,000	18.69	2,497	10,595	-109
유니온피씨소프트볼리오투자조합	2019-01-10	투자	1,000	1,000	9.42	986	0	0	-123	1,000	9.42	863	10,426	-199
유아이벤처투자조합7호	2020-02-26	투자	3,000	0	0.00	0	3,000	3,000	0	3,000	24.39	3,000	12,319	0
유안타벤처투자조합1호	2020-12-29	투자	2,000	0	0.00	0	2,000	2,000	0	2,000	16.67	2,000	당분기 실형	당분기 실형
유안타벤처투자조합2호	2020-12-29	투자	300	0	0.00	0	300	300	0	300	6.82	300	당분기 실형	당분기 실형
유앙코퍼니우드산업투자조합1호	2017-12-12	투자	4,820	4,150,000,000	8.33	4,150	670,000,000	670	167	4,820,000,000	8.33	4,987	12,000	-419
유진-벤처스신기술사업투자조합1호	2019-12-26	투자	2,000	2,000,000,000	12.82	2,000	0	0	86	2,000,000,000	12.82	2,088	15,596	-8
유진제시호벤처투자조합1호	2017-10-13	투자	10,000	10,000,000,000	5.39	10,730	0	0	-1,000	10,000,000,000	5.39	9,730	185,500	-286
이노블리스2015제조-IoT투자조합	2016-07-11	투자	600	60	0.00	679	-13	-129	40	47	3.21	590	22,723	6,816
이노블리스공공기술기반펀드	2017-04-12	투자	500	409	1.00	397	-22	-23	0	387	1	374	16,282	-654
이베스트엑스프린트신기술조합	2019-08-14	투자	1,000	1,000,000,000	16.13	992	-500,000,000	-500	0	500,000,000	16.13	492	6,148	76
이수(SU)인터베스트-KDBC신기술조합1호	2019-04-12	투자	3,000	3,000,000,000	7.14	2,880	-1,218,146,761	-1,218	741	1,781,853,239	7.14	2,403	41,705	-295
이엔신테크프린트1호	2020-12-03	투자	1,500	0	0.00	0	1,500	1,500	0	1,500	56.08	1,500	당분기 실형	당분기 실형
이엔엑스아이제이브리지투자조합	2017-06-15	투자	1,000	20	9.51	109	0	0	0	20	9.52	109	30,991	-207
이엔에프마블사모투자합자회사	2017-08-30	투자	5,000	5,000,000,000	7.45	2,900	0	0	275	5,000,000,000	6.17	3,175	78,930	-22

이엔에프블리서모투자합자회사	2020-07-30	투자	3,000	0	0.00	0	3,000,000,000	3,000	-70	3,000,000,000	11.7	2,930	16,485	-274
이엔에프스파이어시모투자합자회사	2020-08-31	투자	9,568	0	0.00	0	9,568,378,010	9,568	134	9,568,378,010	4.54	9,702	503,459	-280
이엔에프스프린시모투자합자회사	2016-08-24	투자	3,000	1,750,000,000	12.50	1,593	0	-1	256	1,750,000,000	12.5	1,848	13,184	174
이엔에프코너스톤엔블투자조합	2020-03-12	투자	3,000	0	0.00	0	3,000,000,000	3,000	-49	3,000,000,000	18.75	2,951	15,851	-151
이엔블스케어투자조합1호	2018-03-15	투자	1,104	1	11.04	481	0	0	0	1	11.11	481	6,345	0
이엔블스케어투자조합2호	2018-04-06	투자	1,000	1,000	6.06	1,037	0	0	441	1,000	6.06	1,478	11,092	0
이엔블스케어투자조합6호	2019-05-10	투자	10,000	7,029,537,131	21.05	7,030	0	0	0	7,029,537,131	21.05	7,030	65,354	-648
이엑스5호스타트업펀드	2019-01-30	투자	1,000	1,000	10.00	980	0	0	-14	1,000	10	966	7,349	0
이음재상호시모투자합자회사	2016-09-09	투자	3,000	1,375,998,557	10.38	3,074	-1,375,995,557	-1,379	-1,695	3,000	10.38	0	23,697	1,647
이음재오호시모투자합자회사	2019-10-30	투자	2,000	2,000,000,000	18.87	2,000	-787,638,149	-787	1,423	1,212,361,851	18.87	2,636	10,489	0
이음재육호시모투자합자회사	2019-12-24	투자	5,000	5,000,000,000	5.81	5,000	0	0	-232	5,000,000,000	5.81	4,768	85,910	844
이음재칠호시모투자합자회사	2020-12-14	투자	5,000	0	0.00	0	5,000,000,000	5,000	0	5,000,000,000	13.12	5,000	당분기 실형	당분기 실형
이음케이알제일호프록트공동투자시모투자합자회사	2018-12-10	투자	2,530	1,456,780,000	5.08	1,424	314,653,863	336	-92	1,771,433,863	4.18	1,668	12,684	-205
이지스재22호전문투자형사모부동산투자회사	2020-02-26	투자	20,000	0	0.00	0	20,000,000	20,000	280	20,000,000	10.26	20,280	1,950	273
이큐파트너스재1호환경서비스시모투자합자회사	2017-04-26	투자	4,849	3,031,363,963	7.94	4,009	68,432,889	0	79	3,099,796,852	7.94	4,088	45,388	-869
인바이오(주)	2020-01-02	투자	451	9,230	1.82	451	50,765	-225	713	59,995	0	939	77,166	-757
인더베스트그로스세컨더리펀드	2020-12-21	투자	300	0	0.00	0	300	300	0	300	2.96	300	당분기 실형	당분기 실형
임팩트블록체인기술사업투자조합	2019-04-11	투자	1,000	1	9.09	991	999,999,999	0	-32	1,000,000,000	9.09	959	10,896	-103
자한그룹주식회사	2017-01-11	투자	500	74,626	1.31	1,127	0	0	88	74,626	1.17	1,215	34,467	6,381
제너럴비이오(주)	2020-01-31	투자	230	0	0.00	0	11,500	230	0	11,500	.2	230	50,517	5,835
제네시스1호시모투자합자회사	2018-03-16	투자	19,525	19,363,710,984	9.50	21,353	161,516,072	162	11,906	19,525,227,056	9.5	33,421	201,121	-447
제이엔마그넷창업벤처전문투자합자회사	2019-07-04	투자	3,000	3,000,000,000	12.20	3,125	-750,000,000	-750	1,085	2,250,000,000	12.2	3,460	24,618	-61
제이엔무림웨이브신기술사업투자조합	2020-09-07	투자	2,000	0	0.00	0	2,000,000,000	2,000	2	2,000,000,000	13.16	2,002	15,200	0
제이엔허큘리스시모투자합자회사	2019-04-25	투자	4,500	4,500,000,000	4.48	4,509	0	0	570	4,500,000,000	4.48	5,079	100,723	3,975
제이엑스3호투자조합	2019-01-03	투자	400	200	5.00	200	200	200	0	400	5	400	1,832	-336
주식회사신한광업광양광역시관리부동산투자회사	2019-05-30	투자	300	12,000	0.17	300	800,000	20,749	-508	812,000	.17	20,541	51,630	16,695
주식회사영신테크	2018-06-01	투자	0	2,581	16.80	0	0	0	0	2,581	16.8	0	1,464	40
주식회사잔디소프트	2019-08-14	투자	495	44	1.55	495	0	0	0	44	1.55	495	977	258
주식회사태주산업	2015-04-30	투자	50	10,000	3.20	54	0	0	0	10,000	3.2	54	683	-70
지노베이션1호시모투자합자회사	2020-12-21	투자	3,000	0	0.00	0	3,000,000,000	3,000	0	3,000,000,000	13.51	3,000	당분기 실형	당분기 실형
지디케이워킹홀(주)	2015-10-16	투자	500	31,250	1.95	348	0	0	0	31,250	.51	348	56,738	862
지엔텍3호벤처투자조합	2017-03-27	투자	750	570	3.23	539	-60	-240	0	510	3.23	299	31,109	-488
지엔텍영장세컨더리투자조합	2016-09-28	투자	1,200	86	3.77	844	-50	-500	0	36	3.77	344	45,932	3,722
지엑스신한인더베스트재1호시모투자합자회사	2018-05-18	투자	10,000	10,000,000,000	7.24	9,512	-9,999,999,999	-10,000	988	1	7.24	500	122,623	-3,330
지엠비비이오투자조합1호	2017-02-15	투자	500	340	5.00	333	0	0	0	340	5	333	9,564	7,400
지엠비비이오투자조합5호	2019-07-31	투자	700	700	31.39	700	0	0	0	700	31.39	700	2,211	-19
지엠비케이엔터재1호시모투자합자회사	2018-04-27	투자	3,000	843,750,000	19.11	1,609	0	-1	-86	843,750,000	19.11	1,522	15,466	0
자유과학기술자리창출투자조합	2019-10-01	투자	700	30	6.25	300	40	400	-24	70	6.25	676	0	0
차파트너스퍼블릭오픈리더재2호시모투자합자회사	2020-06-25	투자	2,500	0	0.00	0	2,500,000,000	2,500	-174	2,500,000,000	15.63	2,326	57,500	0
차파트너스퍼블릭오픈리더재3호시모투자합자회사	2020-12-02	투자	3,000	0	0.00	0	3,000,000,000	3,000	0	3,000,000,000	4.55	3,000	당분기 실형	당분기 실형
창광건설(주)	2014-11-25	투자	389	185,000	1.72	454	0	0	-454	185,000	1.72	0	72,632	7,853
카무르제시호시모투자합자회사	2016-08-23	투자	10,000	7,631,578,945	5.26	4,474	-263,157,895	-263	2,390	7,368,421,050	5.26	6,601	187,922	59,904
카무르제상호시모투자합자회사	2016-04-26	투자	4,000	4,000,000,000	10.00	4,410	0	1	-415	4,000,000,000	10	3,996	37,359	1,757
카무르제오호시모투자합자회사	2018-07-31	투자	500	500,000,000	1.92	493	0	0	0	500,000,000	1.92	493	25,789	-211
카무르제육호시모투자합자회사	2017-05-10	투자	4,000	4,000,000,000	9.76	4,532	0	0	-120	4,000,000,000	9.76	4,412	40,242	757
카무르제이호시모투자합자회사	2015-06-04	투자	8,000	2,818,191,640	10.80	3,878	0	0	-395	2,818,191,640	10.41	3,483	72,049	814
카이로스재1호시모투자합자회사	2020-11-16	투자	2,000	0	0.00	0	2,000,000,000	2,000	0	2,000,000,000	12.96	2,000	당분기 실형	당분기 실형
카카오-신한재1호트니트투자조합	2020-07-28	투자	6,000	0	0.00	0	600	6,000	0	600	0	6,000	12,013	0
캡틴스바이아웃재2호시모투자합자회사	2019-05-30	투자	5,000	5,000,000,000	13.40	4,867	0	0	277	5,000,000,000	13.4	5,144	57,788	-106
캡틴스블록체인벤처재1호시모투자합자회사	2019-08-28	투자	9,861	9,763,142,971	8.51	9,690	98,132,030	98	5,428	9,861,275,001	8.51	15,216	160,207	57,600
컴파니케이고성장펀드	2020-02-24	투자	2,520	0	0.00	0	252	2,520	-34	252	2.36	2,486	83,379	379
컴파니케이유망서비스펀드	2018-02-01	투자	2,000	200	2.32	2,157	-26	-261	296	174	16.39	2,192	83,819	0
케이넷VALUE-UP벤처투자조합	2018-06-07	투자	2,000	2,000	4.00	1,931	0	0	-44	2,000	4	1,887	48,078	0
케이디비메타스톤제일호시모투자합자회사	2015-04-03	투자	3,000	3,000,000,000	13.27	3,145	0	0	-911	3,000,000,000	13.27	2,234	22,743	36
케이디비메타스톤제일호시모투자합자회사	2016-11-02	투자	2,000	1,200,000,000	6.45	1,619	0	0	102	1,200,000,000	6.45	1,721	13,392	3,020
케이디비케이엠제일호신기술투자조합	2017-11-29	투자	3,000	3,000,000,000	18.75	2,979	0	0	155	3,000,000,000	18.75	3,134	15,833	-194
케이디비케이-티알(KDBC-TR)신기술사업투자조합2호	2019-03-07	투자	1,000	1,000,000,000	6.45	1,011	0	0	3	1,000,000,000	6.45	1,014	15,789	163
케이디비케이파라투스재1호시모투자합자회사	2015-07-30	투자	5,000	3,862,988,100	4.95	4,648	-742,995,946	-742	-662	3,119,992,154	4.95	3,244	100,265	3,999
케이디비케이파라투스재이호시모투자합자회사	2017-11-02	투자	4,909	4,908,750,000	7.14	5,119	0	0	-267	4,908,750,000	7.14	4,852	68,044	-304
케이디비케이알앤디기업재무안정시모투자합자회사	2017-12-21	투자	3,000	3,000,000,000	8.43	3,146	0	0	-256	3,000,000,000	8.43	2,890	35,419	-186
케이원1호스타트업투자조합	2016-03-24	투자	500	5	2.94	430	0	0	0	5	2.94	430	12,247	-979
케이원3호하이엑스파트투자조합	2017-09-05	투자	500	50	3.33	484	0	0	0	50	3.33	484	2,883	-118

케이엔글로벌바이오프록트먼트1호	2017-11-30	투자	500	500	7.85	495	0	0	0	0	500	7.85	495	6,366	-4
케이브릿지2호동남권일자리창출투자조합	2018-06-05	투자	240	150	3.00	143	90	90	0	0	240	3	233	4,500	-256
케이블스부동산1호시모투자합자회사	2020-11-06	투자	3,000	0	0.00	0	3,000,000,000	3,000	0	0	3,000,000,000	12.77	3,000	당분기 실적	당분기 실적
케이비티에스중소벤처기술금융시모투자합자회사	2018-03-07	투자	868	708	2.00	708	-116	-116	109	0	592	2	701	36,445	101
케이씨아이엘리오스제1호시모투자합자회사	2018-11-07	투자	8,014	8,014,438,870	19.44	10,388	-5,998,757,853	-5,999	1,778	0	2,015,681,017	15.51	6,167	97,581	217
케이엔센컨터리1호투자조합	2016-04-25	투자	500	500	9.80	402	0	0	0	0	500	9.8	402	4,943	-120
케이엔센컨터리2호투자조합	2016-12-13	투자	500	500	16.67	400	0	0	0	0	500	16.67	400	2,937	-78
케이에스신용정보(주)	2013-12-19	투자	500	60,000	0.00	308	0	0	0	0	60,000	7.5	308	6,341	94
케이엘엔파트너스벤처코리아시아시모투자합자회사	2016-03-02	투자	2,000	1,476,562,500	7.81	399	0	0	0	0	1,476,562,500	7.81	399	20,640	-4,830
케이엘코스모시모투자합자회사	2018-12-10	투자	3,000	3,000,000,000	7.48	2,847	-67,500,000	-67	355	0	2,932,500,000	7.48	3,135	40,099	-25
케이엘한주합병벤처전문시모투자합자회사	2018-02-26	투자	1,000	1,000,000,000	8.62	602	0	-1	-309	0	1,000,000,000	8.62	292	11,105	-174
케이큐브NEO펀드	2017-05-24	투자	1,000	84	5.00	749	0	0	-115	0	84	5	634	4,835	-292
케이클라비스레안신기술조합제일호	2019-01-24	투자	1,000	1,000,000,000	18.87	988	0	0	50	0	1,000,000,000	18.87	1,038	5,211	-89
케이클라비스마이스터신기술조합제1호	2016-07-28	투자	500	500	34.48	500	0	0	0	0	500	34.48	500	1,428	66
케이클라비스마이스터신기술조합제2호	2018-10-16	투자	1,000	1,000,000,000	32.26	1,000	-193,548,387	-194	0	0	806,451,613	32.26	806	3,100	-8
케이클라비스마이스터신기술조합제3호	2018-06-25	투자	1,000	1,000,000,000	6.58	984	-657,894,737	-658	0	0	342,105,263	6.58	326	3,054	12
케이클라비스마이스터신기술조합제4호	2019-01-02	투자	1,000	1,000,000,000	32.26	1,000	0	0	0	0	1,000,000,000	32.26	1,000	3,054	12
케이클라비스마이스터신기술조합제5호	2016-08-17	투자	500	500,000,000	6.25	0	0	0	0	0	500,000,000	6.25	0	7,759	-167
케이클라비스신기술조합제1호	2019-06-27	투자	2,000	2,000,000,000	30.30	2,000	0	0	0	0	2,000,000,000	30.3	2,000	6,699	16
케이투레파리시모투자조합	2018-02-14	투자	2,000	1,874	2.92	1,742	-324	-324	137	0	1,550	2.92	1,555	63,503	-243
케이투유동화전문투자조합	2016-10-27	투자	765	15	3.61	1,085	-14	-632	-230	0	1	3.62	223	60,303	4,648
케이티브이엔비-신한기술사업조합1호	2019-12-24	투자	900	900,000,000	90.00	900	0	0	-16	0	900,000,000	90	884	999	-1
케이티비뉴레이크의류로복합전문시모투자전문회사	2016-03-09	투자	4,018	4,018,000,000	10.00	4,018	-632,976,750	-633	31	0	3,385,023,250	10	3,416	8,279	-671
케이프엑스케이엑스제일호시모투자합자회사	2017-08-11	투자	5,000	5,000,000,000	12.35	6,820	0	0	-841	0	5,000,000,000	12.35	5,979	40,242	-493
케이프제삼호II투자조합	2019-11-20	투자	10,000	10,000,000,000	32.89	10,000	0	0	0	0	10,000,000,000	32.9	10,000	30,333	-101
케이프제이오헬스케어투자조합	2019-10-24	투자	3,000	3,000,000,000	16.22	3,000	-1,241,379,310	-1,241	-9	0	1,758,620,690	14.07	1,750	18,500	0
코리아그로우쓰모퍼튜니티제1호시모투자합자회사	2019-06-28	투자	2,000	2,000,000,000	10.00	1,949	-73,000,000	-73	-16	0	1,927,000,000	10	1,860	25,600	-582
코리아오메가디스플레이테크투자조합	2018-02-20	투자	2,000	20	23.53	2,000	0	0	0	0	20	23.53	2,000	8,312	20
코리아오메가성장산업협력투자조합	2018-08-13	투자	800	5	7.69	472	0	39	399	0	5	5.5	910	2,600	-9
코리아오메가-신한초기기업성장지원투자조합제1호	2020-04-10	투자	6,000	0	0.00	0	600	6,000	0	0	600	50	6,000	2,934	65
코리아오메가-디그리스투자조합1호	2017-12-28	투자	1,000	10	16.67	984	0	0	-35	0	10	16.67	949	6,000	0
코리아오메가프로젝트삼호조합	2018-08-24	투자	2,000	20	23.53	2,000	0	0	0	0	20	23.53	2,000	8,500	-8
코리아오메가프로젝트일호조합	2016-04-06	투자	1,000	10	17.24	938	0	0	18	0	10	17.24	956	5,716	-58
코리아와이드파트너스제1호시모투자합자회사	2018-08-08	투자	2,000	2,000,000,000	16.67	1,974	0	0	-11	0	2,000,000,000	16.67	1,963	12,012	12
코메스2017-1스타트업그린투자조합	2017-09-05	투자	400	300	3.45	392	0	0	0	0	300	3.45	392	8,246	3,114
코메스2018-1M&A투자조합	2018-09-28	투자	5,000	4,955	10.00	5,185	-1,804	-1,804	2,228	0	3,151	10	5,609	2,901	-19
코스몬닷컴성장전략펀드제2호시모투자합자회사	2019-02-14	투자	2,043	823,920,000	1.38	812	1,219,440,000	1,219	-20	0	2,043,360,000	1.38	2,011	59,632	-3,555
코스몬라이프시모투자합자회사	2018-08-13	투자	2,500	2,500,000,000	18.38	2,416	0	-1	1,081	0	2,500,000,000	18.38	3,496	13,560	-106
코메프신한프런티어캡2010의4호	2011-10-14	투자	5,528	1,572,600,846	12.41	394	-126,004,992	0	0	0	1,446,595,654	6.44	394	41,902	-10
코오롱2015K-ICT디지털콘텐츠투자조합	2016-11-22	투자	1,800	1,800	10.00	1,656	0	0	-16	0	1,600	10	1,640	11,516	-216
컨택(주)	2019-03-28	투자	500	1,428	4.43	499	221	249	0	0	1,649	4.43	748	2,537	-874
클림컴퍼니케이모바일생태계생성펀드	2016-05-26	투자	2,000	153	3.51	2,028	-79	-790	712	0	74	3.51	1,950	55,216	-1,330
콘테시제시모투자합자회사	2017-09-07	투자	14,600	12,925,516,992	16.50	17,043	-7,841,948,695	-7,842	1,255	0	5,083,568,297	16.5	10,456	88,502	370
콘테시제시모투자합자회사	2018-07-18	투자	7,000	6,772,441,472	9.36	6,314	0	0	291	0	6,772,441,472	9.37	6,605	74,496	-519
콘테시제시모투자합자전문회사	2014-10-15	투자	4,760	2,479,877,388	9.21	1,798	0	0	262	0	2,479,877,388	9.21	2,060	36,762	137
큐리아스디엔에프기업재무연계시모투자합자회사	2018-04-30	투자	5,000	3,732,233,609	19.92	4,123	-482,233,609	-501	-329	0	3,250,000,000	19.92	3,293	76,974	2,159
큐리아스텔케이미드캡기업재무연계시모투자합자회사	2020-03-23	투자	2,000	0	0.00	0	2,000,000,000	2,000	2	0	2,000,000,000	3.32	2,002	150,200	0
큐브그로쓰제1호투자조합	2017-03-27	투자	1,000	1,000	19.61	1,068	0	1	72	0	1,000	19.61	1,141	5,053	-49
크레디언헬스케어제2호시모투자합자회사	2016-02-05	투자	1,623	824,400,000	13.33	932	-447,579,238	-448	-2	0	376,820,762	13.33	482	12,059	19
클린뷰티솔루션스프로젝트시모투자합자회사	2020-12-14	투자	2,000	0	0.00	0	2,000,000,000	2,000	0	0	2,000,000,000	5.63	2,000	당분기 실적	당분기 실적
키움뉴허어로2호기술혁신펀드	2020-11-11	투자	300	0	0.00	0	300	300	0	0	300	5.61	300	당분기 실적	당분기 실적
키움-신한이노베이션제1호투자조합	2019-06-14	투자	15,000	7,500	50.00	7,500	7,500	7,500	0	0	15,000	50	15,000	14,841	-310
키움-유안타2019스케일업펀드	2020-04-29	투자	412	0	0.00	0	412	412	0	0	412	1.6	412	5,908	-341
키움증권-프렌드1호신기술시모투자조합	2018-03-28	투자	500	5	3.45	491	141,999,995	-358	0	0	142,000,000	2.44	133	14,000	0
키움케이아이피헬스케어캡투시모투자합자회사	2018-12-07	투자	3,000	3,000,000,000	13.04	3,058	-2,624,700,000	-2,624	-96	0	375,300,000	13.04	338	22,952	-74
키움프라이빗에쿼티엔트벤처전문PEF	2020-11-19	투자	1,500	0	0.00	0	1,500,000,000	1,500	0	0	1,500,000,000	9.38	1,500	당분기 실적	당분기 실적
키움프라이빗에쿼티엑스텍시모투자합자회사	2020-08-14	투자	3,000	0	0.00	0	3,000,000,000	3,000	-129	0	3,000,000,000	9.55	2,871	30,450	-1,217
키움프라이빗에쿼티자이언트시모투자합자회사	2019-08-16	투자	1,000	1,000,000,000	18.18	992	0	0	-72	0	1,000,000,000	9.26	920	10,669	54
키움프라이빗에쿼티코리아와이드파트너스PEF	2017-10-31	투자	3,000	3,000,000,000	6.00	2,884	0	0	-1,228	0	3,000,000,000	6	1,656	50,000	0
키움-프렌드2호신기술시모투자조합	2018-10-04	투자	500	50	23.81	500	-25	-250	0	0	25	23.81	250	2,092	-9
키움허어로제2호시모투자합자회사	2018-09-19	투자	2,500	2,500,000,000	12.50	3,358	0	-1	-189	0	2,500,000,000	12.5	3,168	20,000	-26
키움허어로제4호시모투자합자회사	2020-11-25	투자	2,000	0	0.00	0	2,000,000,000	2,000	0	0	2,000,000,000	10.53	2,000	당분기 실적	당분기 실적

데이블앤지(주)	2020-01-31	투자	250	0	0.00	0	32,981	250	0	32,981	2.17	250	173	-804
트루엔글로벌헬스케어사모투자합자회사	2017-07-18	투자	1,000	1,000,000,000	19.70	1,022	0	0	-190	1,000,000,000	19.7	832	5,002	-92
티그리스-엔리미티드투자조합1호	2020-10-06	투자	2,000	0	0.00	0	2,000	2,000	0	2,000	31.75	2,000	당분기 실행	당분기 실행
티그리스캐피탈투자조합1호	2019-09-03	투자	1,000	1,000	9.75	993	-500	-500	0	500	9.75	493	10,192	0
티그리스투자조합8호	2019-02-14	투자	1,000	100	30.77	1,000	0	0	0	100	25.32	1,000	3,883	-68
티엔에프2017이무금사모투자합자회사	2017-11-13	투자	2,500	1,604,622,355	14.14	1,567	26,339,106	0	-60	1,630,961,461	14.14	1,507	17,634	-44
티엔에프2019베어링창업벤처전문사모투자합자회사	2019-08-21	투자	1,000	964,218,456	9.42	962	0	0	90	964,218,456	7.04	1,052	10,193	-7
티엔에프2020엑세스창업벤처전문사모투자합자회사	2020-08-06	투자	2,250	0	0.00	0	2,250,000,000	2,250	-20	2,250,000,000	14.84	2,230	15,074	-159
티에스2015-9성장전략M&A투자조합	2015-10-29	투자	2,000	110	2.11	1,146	-20	-206	307	90	2.11	1,247	82,950	-1,031
티제이더블유제이호사모투자합자회사	2019-12-17	투자	6,500	6,500,000,000	16.25	6,500	-812,500,000	-812	-213	5,687,500,000	16.25	5,475	125,000	-37
티제이더블유제일호사모투자합자회사	2018-12-20	투자	9,500	9,500,000,000	7.60	9,429	0	0	362	9,500,000,000	7.6	9,791	125,000	-
파라투스엑스피사모투자합자회사	2019-01-31	투자	1,000	1,000,000,000	2.15	991	0	-1	-12	1,000,000,000	2.15	978	47,554	-446
파라투스혁신성장엔베이사모투자합자회사	2020-08-06	투자	1,874	0	0.00	0	1,873,856,103	1,873	-22	1,873,856,103	4.44	1,851	47,096	2,096
파인트리1호창업벤처전문사모투자합자회사	2018-01-02	투자	1,105	971,155,104	4.09	940	-31,087,929	-31	478	940,067,175	3.81	1,387	22,852	-
파트너스1호글로벌헬스케어사모투자합자회사	2018-09-21	투자	1,000	800,000,000	14.08	877	0	0	783	800,000,000	14.08	1,660	7,081	-45
파트너스7호세컨더리투자조합	2017-09-25	투자	800	68	2.00	678	-6	-58	195	62	2	815	17,818	-444
파트너스벤처창업1호사모투자합자회사	2018-03-22	투자	7,000	7,000,000,000	16.28	7,642	0	0	-390	7,000,000,000	16.28	7,252	42,601	-175
파트스파이브(주)	2019-06-28	투자	999	1,554	0.41	1,025	76,146	0	6	77,700	.41	1,031	30,223	-59,832
펀드덕유-이후투자조합2호	2014-10-06	투자	500	4	9.94	234	-1	-111	0	3	9.94	123	4,110	-563
팩트라6호사모투자합자회사	2016-09-20	투자	5,108	4,501,368,900	1.21	4,819	-934,881,800	-934	94	3,566,487,100	1.21	3,979	303,500	716
팩트라7의베디사모투자합자회사	2019-12-04	투자	5	5,000,000	1.92	5	0	5,652	0	5,000,000	1.91	5,657	312,381	39
팩트라7의알파사모투자합자회사	2019-05-30	투자	10,242	10,000,000,000	19.92	10,000	0	0	0	10,000,000,000	19.92	10,000	49,054	-1,280
포스코블루투스프로젝트3호투자조합	2017-09-26	투자	1,000	1,000	19.88	1,100	0	-1	-62	1,000	19.88	1,037	5,028	-19
포스코에이티브이파트너스투자회사	2016-02-25	투자	486	9,000	0.75	382	0	0	-382	9,000	.75	0	16,507	-3,437
포시엔제일호사모투자합자회사	2019-02-14	투자	3,000	3,000,000,000	15.46	2,987	0	0	292	3,000,000,000	15.46	3,279	19,182	-579
포트원케이프라이빗호신기술사업투자조합	2019-05-21	투자	1,000	1,000,000,000	20.00	1,000	0	-303	0	1,000,000,000	20	697	4,905	-195
폴라리제7호창업벤처전문사모투자합자회사	2017-11-29	투자	2,900	1,384,090,890	18.83	1,806	-922,727,280	-923	67	461,363,610	18.83	950	15,367	-33
유저플레이-신한테크노베이션제1호	2019-12-18	투자	4,538	875,000,000	50.00	875	3,662,500,000	3,663	0	4,537,500,000	50	4,538	1,735	-15
프렉시스블류큐리레이션2호사모투자합자회사	2019-12-20	투자	1,550	1,141,183,412	1.69	1,141	290,864,424	290	-42	1,431,847,836	1.71	1,389	147,997	14,359
프렉시스블류큐리레이션3호사모투자합자회사	2017-06-16	투자	3,084	2,272,569,425	1.64	2,039	50,818,358	35	317	2,323,387,783	1.67	2,391	37,050	-1,685
프레스토제7호사모투자합자회사	2017-08-31	투자	3,000	3,000,000,000	12.00	3,219	0	0	96	3,000,000,000	12	3,315	24,659	-395
프레스토제8호사모투자합자회사	2017-08-29	투자	2,000	2,000,000,000	13.32	1,852	0	0	826	2,000,000,000	13.32	2,678	14,803	-260
프렌드-에이치비에이신기술사업투자조합1호	2020-11-27	투자	2,000	0	0.00	0	2,000,000,000	2,000	0	2,000,000,000	36.36	2,000	당분기 실행	당분기 실행
플래티넘-유망산업펀드	2017-03-24	투자	400	30	1.72	329	9	85	0	39	1.72	414	10,351	3,338
플래티넘-특허기술사업화펀드	2015-05-19	투자	300	240	5.00	349	-45	-45	0	195	5	304	10,351	3,338
블루투스리타이크스매직제1호사모투자전문회사	2015-09-14	투자	2,000	1,520,000,000	13.11	2,064	0	0	-2,064	1,520,000,000	13.11	0	15,410	13
피씨케이브이신기술투자조합	2019-08-13	투자	3,000	3,000,000,000	13.64	2,981	0	1	-136	3,000,000,000	13.64	2,846	21,756	-244
피에스에이-신한투자조합1호	2019-02-28	투자	4,500	450	21.43	4,500	3,375	-675	0	3,825	21.43	3,825	20,882	-172
피에스에이이엠피사모투자합자회사	2019-11-27	투자	5,000	5,000,000,000	14.49	5,000	0	0	-357	5,000,000,000	14.49	4,643	34,532	-255
하나반도체신기술투자조합	2019-07-04	투자	10,000	10,000	18.69	9,940	-1,967	-1,968	10,310	8,033	18.69	18,282	52,905	-595
하노사모투자합자회사	2019-08-09	투자	4,000	4,000,000,000	19.05	4,079	0	0	182	4,000,000,000	19.05	4,261	21,120	121
하베스트제1호창업벤처전문사모투자합자회사	2019-11-28	투자	2,000	2,000,000,000	18.18	2,000	0	0	66	2,000,000,000	18.18	2,066	10,877	-123
하베스트제2호사모투자합자회사	2020-11-12	투자	3,000	0	0.00	0	3,000,000,000	3,000	0	3,000,000,000	22.06	3,000	당분기 실행	당분기 실행
하이웨이사모투자합자회사	2020-11-19	투자	5,000	0	0.00	0	5,000,000,000	5,000	0	5,000,000,000	8.74	5,000	당분기 실행	당분기 실행
하일랜드2019사모투자합자회사	2019-05-13	투자	3,000	3,000,000,000	14.85	3,009	0	0	336	3,000,000,000	14.85	3,345	20,287	188
하일랜드2020제4호사모투자합자회사	2020-08-26	투자	1,800	0	0.00	0	1,800,000,000	1,800	-14	1,800,000,000	16	1,786	11,176	0
하일랜드2020제5호창업벤처전문사모투자합자회사	2020-12-10	투자	2,200	0	0.00	0	2,200,000,000	2,200	0	2,200,000,000	16.06	2,200	당분기 실행	당분기 실행
한국자금중개(주)	2009-02-13	투자	10	2,000	0.00	104	0	0	0	2,000	.1	104	98,799	9,052
한국투자-스퀘어벤처스제1호신기술사업투자조합	2019-02-27	투자	1,000	1,000	10.99	988	0	0	-84	1,000	10.99	904	8,993	-107
한국투자-영포드제1호신기술사업투자조합	2018-07-31	투자	500	500	3.68	332	0	-1	-204	500	3.68	127	19,879	-10,331
한화-인커스블루스제1호신기술사업투자조합	2019-12-30	투자	2,000	200	15.50	2,000	0	0	1,647	200	15.5	3,647	12,900	-68
해트메스사모투자합자회사	2017-12-27	투자	7,000	5,529,065,653	11.67	2,560	0	0	-116	5,529,065,653	11.67	2,444	60,000	-65
현대엔엑스프리트(주)	2014-06-17	투자	425	10,000	0.24	700	0	0	184	10,000	.24	884	207,859	24,304
현대초기기업세컨더리펀드1호	2018-09-19	투자	675	6	2.50	566	3	300	28	9	0	894	4,001	-29
화이-워너벤처스투자조합	2017-04-24	투자	1,000	10	10.00	913	-6	-560	0	4	11	353	9,159	-392
화이트헤일제삼호사모투자합자회사	2018-10-24	투자	1,000	1,000,000,000	4.69	1,000	0	0	-65	1,000,000,000	4.7	935	21,056	-302
휘트랜제2호기업재무안정사모투자합자회사	2019-12-27	투자	2,754	2,754,000,000	11.93	2,754	0	0	5	2,754,000,000	11.93	2,759	23,086	-7
허트사모투자합자회사	2017-09-28	투자	703	702,564,103	5.13	703	0	-1	-23	702,564,103	5.13	679	13,650	-95

## X. 이해관계자와의 거래내용

### 1. 최대주주등과의 거래내용

가. 가지급금 및 대여금(유가증권 대여 포함)내역

해당사항 없음

나. 출자 및 출자지분 처분내역

해당사항 없음

다. 유가증권 매수 또는 매도 내역

해당사항 없음

라. 부동산 매매 내역

해당사항 없음

마. 영업 양수·도 내역

해당사항 없음

사. 장기공급계약 등의 내역

해당사항 없음

### 2. 주주(최대주주 등 제외)·임원·직원 및 기타 이해관계자와의 거래내용

- 해당사항 없음

## XI. 그 밖에 투자자 보호를 위하여 필요한 사항

### 1-1. 주요 경영사항 신고내용의 진행상황 등

- 해당사항 없음

### 1-2. 주주총회의사록 요약

주총일자	안 건	결 의 내 용	비 고
제29기 정기주주총회 (2020.03.27)	(제1호 의안) 제29기 재무제표(이익잉여금처분계산서 포함) 및 연결재무제표 승인의 건	원안대로 승인	당기순이익 : 1,260억 (연결)
	(제2호 의안) 감사위원이 되는 사외이사 선임의 건		재선임 : 윤문상, 이종철 사외이사 신규선임 : 남병호 사외이사
	(제3호 의안) 이사 선임의 건		신규선임 : 신중혁 사외이사
	(제4호 의안) 이사 보수 한도 승인의 건		이사 보수 한도 : 15억
제30기 임시주주총회 (2020.08.13)	(제1호 의안) 사업라인 조정 및 자산 일부 매각, 계약 체결의 건	원안대로 승인	오토금융, 중도금, 전세, 이주비대출 등 을 신한카드로매 각
제30기 임시주주총회 (2020.12.29)	(제1호 의안) 이사 선임의 건	원안대로 승인	대표이사 정운진 신규선임
	(제2호 의안) 감사위원 선임의 건		사외이사 신중혁 감사위원 선임

### 2. 우발부채 등 (2020년 12월말 기준)

#### 가. 중요한 소송사건 등

당기말 현재 연결실체는 예금채권확인등 청구의 소 등 5건의 소송사건(총 소송금액 11,213백만원)에 피고로 계류 중에 있습니다. 상기 소송사건의 최종결과는 예측할 수 없으나 연결실체는 상기의 소송결과 등이 연결재무제표에 중요한 영향을 미치지 아니할 것으로 판단하고 있습니다.

#### 나. 건질 또는 담보용 어음·수표 현황

- 해당사항 없음

#### 다. 채무보증 현황

- 해당사항 없음

#### 라. 채무인수약정 현황

- 해당사항 없음

#### 마. 그 밖의 우발채무 등

"Ⅲ. 재무에 관한사항 - 3. 연결재무제표 주석 - 24. 충당부채 및 41. 우발상황 및 약정사항" 을 참조하시기 바랍니다.

#### 바. 자본으로 인정되는 채무증권의 발행

구분	제 398회 신종자본증권	제 419회 신종자본증권
발행일	2019-08-08	2020-04-22



발행금액	1,000억원	1,000억원
발행목적	자본확충	자본확충
발행방법	사모	사모
상장여부	비상장	비상장
미상환잔액	1,000억원	1,000억원
자본인정에 관한 사항 (회계처리 근거)	만기시점 발행사의 의사결정에 따라 만기연장이 가능, 일정 요건(보통주에 대한 배당금 미지급 등) 충족 시 이자 지급 연기 가능 등 원금과 이자의 지급을 회피할 수 있는 무조건적인 권리가 있어 회계상 자본으로 인정	
미지급 누적이자	해당사항없음	
만기 및 조기상환 가능일	만기일 : 2049년 8월 8일 발행일로부터 5년 경과된 2024년 8월 8일과 그 이후 각 이자지급일에 조기상환 가능	만기일 : 2050년 4월 22일 발행일로부터 5년 경과된 2025년 4월 22일과 그 이후 각 이자지급일에 조기상환 가능
발행금리	발행시점 : 3.80%, (발행 후 5년 경과시점부터 Step-up조항에 따라 5년 이후 연 2.00%, 1회가산)	발행시점 : 3.56%, (발행 후 5년 경과시점부터 Step-up조항에 따라 5년 이후 연 2.00%, 1회가산)
우선순위	후순위(일반채권, 후순위채권보다 후순위)	
부채분류 시 재무구조에 미치는 영향	부채비율 상승 (2020년말 기준 647.2%에서 797.9%로 상승)	
기타 중요한 발행조건 등	Step-Up조건 : 5년 경과 후 발행금리 + 가산금리 (2.00%)	

### 3. 제재현황 등 그 밖의 사항

#### 가. 법적 위험의 변동사항

- 해당사항 없음

#### 나. 제재현황

##### (1) 기관 제재현황

일자	처벌 또는 조치대상자	처벌 또는 조치내용	사유 및 근거법령	처벌 또는 조치에 대한 회사의 이행현황	재발 방지를 위한 회사의 대책
2017-03-20	신한캐피탈	주의	주식등의 대량보유상황보고서 지연 공시 (자본시장과 금융투자업에 관한 법률)	내부통제 강화	업무지도 및 관리 감독 강화
2018-06-28	신한캐피탈	주의	주식등의 대량보유상황보고서 지연 공시 (자본시장과 금융투자업에 관한 법률)	내부통제 강화	업무지도 및 관리 감독 강화
2020-09-09	신한캐피탈	시정명령	법정 최고이자율 제한 위반 (대부업 등의 등록 및 금융이용자 보호에 관한 법률)	시정명령	내부시스템 정비완료 및 관리 감독 강화

##### (2) 임,직원 제재현황

해당사항 없음

#### 다. 작성기준일 이후 발생한 주요사항

- 해당사항 없음

라. 직접금융 자금의 사용

(1) 공모자금의 사용내역

(기준일 : 2020년 12월 31일 )

(단위 : 백만원)

구 분	회차	납입일	증권신고서 등의 자금사용 계획		실제 자금사용 내역		차이발생 사유 등
			사용용도	조달금액	내용	금액	
회사채	일괄신고서	2017.01.20~2017.05.04	운영자금	290,000	운영자금	290,000	-
			차환자금	304,952	차환자금	304,952	-
회사채	일괄신고서	2017.05.24~2017.12.08	운영자금	423,000	운영자금	423,000	-
			차환자금	773,209	차환자금	773,209	-
회사채	일괄신고서	2017.12.26~2018.07.03	운영자금	750,000	운영자금	750,000	-
			차환자금	750,000	차환자금	750,000	-
회사채	일괄신고서	2018.07.23~2019.05.15	운영자금	875,000	운영자금	875,000	-
			차환자금	825,000	차환자금	825,000	-
회사채	일괄신고서	2019.05.28~2019.12.04	운영자금	990,000	운영자금	990,000	-
			차환자금	810,000	차환자금	810,000	-
회사채	일괄신고서	2019.12.17~2020.07.15	운영자금	1,340,000	운영자금	1,340,000	-
			차환자금	420,000	차환자금	420,000	-
회사채	일괄신고서	2020.07.23~2021.07.22	운영자금	1,300,000	운영자금	1,300,000	-
			차환자금	50,000	차환자금	50,000	-

(2) 사모자금의 사용내역

(기준일 : 2020년 12월 31일 )

(단위 : 백만원)

구 분	회차	납입일	주요사항보고서의 자금사용 계획		실제 자금사용 내역		차이발생 사유 등
			사용용도	조달금액	내용	금액	
신종자본증권	398	2019.08.08	운영자금	100,000	운영자금	100,000	-
신종자본증권	419	2020.04.22	운영자금	100,000	운영자금	100,000	-

마. 합병등의 사후정보 (중요한 자산양수도)

당사는 동일지배하 특수관계자인 신한카드(대표이사: 임영진, 소재지: 서울시 중구)에 오토/리테일 금융자산을 양도할 것을 2020년 8월 13일 이사회 및 주주총회에서 결의하였으며, 해당 자산의 이전은 10월말 거래 종료되었습니다.

바. 기타

정보통신 기술의 급격한 발달과 개인정보의 중요성이 커지는 가운데 다양한 형태의 보안사고가 최근 발생하고 있습니다. "개인정보 유출신고 및 제재현황(2014.01.22)"에 따르면 최근 5년간 58곳의 기업, 공공기관 등을 통해 약 1억3,752만건의 개인정보가 유출된 것으로 파악되고 있습니다.

최근에는 금융권에서도 개인정보 유출사태가 발생하고 있으며, 특히 2014년초 KB국민카드, 롯데카드, NH농협카드사에서 약 1억400만건의 고객정보 유출 사고로 금융회사에 대한 감독 당국의 제재 및 고객들의 손해배상청구 등으로 금융회사에 있어 고객정보 관리문제가 경영에 중대한 영향을 미치는 중요사안으로 부각되고 있습니다.

당사는 시설대여와 할부금융업 등을 영위하는 여신전문금융회사로 개인정보를 보유하고 있으나 고객정보 유출사고가 발생한 사실은 없습니다.

당사는 고객정보유출에 대비하여, 내부통제 관련 내규 및 관리체계를 통해 고객정보보호에 힘쓰고 있으며, 백신, 매체제어솔루션, 문서보안시스템, 개인정보검색 솔루션, DLP 시스템(Data Loss Prevention), DB암호화 등 보안솔루션을 구축하여 운영하고 있습니다.

또한 당사는 2011년부터 ISO27001/BS10012 인증을 획득하여 내부시스템 통제를 외부의 시각으로 점검하고 있으며, 2014년도 초 일부 카드사의 정보유출사고 후 당사에서는 개인정보영향평가를 실시하여 내부 시스템을 재점검하는 등 외부기관의 평가와 점검에 만전을 기하고 있습니다.

금융위원회는 2014년 1월 발생한 카드사의 개인정보 불법유출 피해방지를 위해 불법정보 활용가능성이 높은 전화, SMS, 이메일, TM 등을 통한 대출 권유·모집 행위를 2014년 3월말까지 중단토록 금융회사에 지도하였습니다. 당사의 이에 따른 영업활동 저하 우려는 미미할 것으로 판단되며 개인신용정보의 수집 및 활용과 관련한 금융당국의 추가적인 규제강화방안이 발생할 경우 영업활동 등의 지장을 초래할 위험은 있으나, 내부조치를 취하여 규제위반 위험을 최소화하겠습니다.

당사의 내부통제 강화에도 불구하고 예상치 못한 고객정보 유출 사고가 발생할 경우, 피해고객에 대한 손해배상 및 관리비용 증가로 인한 재무적 위험 증가, 감독당국의 징계 및 평판저하에 따른 영업력 축소 가능성 등이 당사에 부정적 영향을 미칠 수 있음을 배제할 수 없습니다.

한편, 코로나바이러스감염증-19(COVID-19)의 급속한 확산은 세계 경제에 부정적인 영향을 미치고 있습니다. 이에 따라 경기상황이 기존 예측시보다 침체될 것으로 예상되어, COVID-19가 경제에 미치는 영향 등을 지속적으로 모니터링할 것입니다.

## 【 전문가의 확인 】

### 1. 전문가의 확인

- 해당사항 없음

### 2. 전문가와의 이해관계

- 해당사항 없음